

股票代號：2401
LSE：SUPD



SUNPLUS

九十四年年報

凌陽科技股份有限公司 編製

查詢年報網站：<http://mops.tse.com.tw>

刊印日期：中華民國九十五年五月十八日

凌陽科技股份有限公司

九十四年年報

目錄

壹、股東報告書.....	2
貳、公司概況.....	3
一、公司簡介.....	3
二、公司組織.....	5
三、公司資本及股份.....	23
四、公司債辦理情形應包括包未償還及辦理中之公司債，並參照公司法第二百四十八條之規定，揭露有關事項及對股東權益之影響.....	28
五、特別股辦理情形應包括流通在外及辦理中之特別股，並揭露相關發行條件、對股東權益影響及公司法第一百五十七條規定之事項.....	28
六、海外存託憑證辦理情形.....	29
七、員工認股權憑證辦理情形.....	31
八、併購辦理情形.....	33
參、營運概況.....	34
一、業務內容.....	34
二、市場及產銷概況.....	37
三、從業員工資料.....	45
四、環保支出資訊.....	45
五、勞資關係.....	45
六、重要契約.....	46
肆、資金運用計劃、執行情形.....	47
伍、財務概況.....	48
一、簡明資產負債表、損益表及會計師查核意見.....	48
二、財務比率分析.....	51
三、合併財務比率分析.....	52
四、監察人審查報告書.....	53
五、財務報表暨會計師查核報告書.....	54
六、最近年度經會計師查核簽證之母子公司合併財務報表.....	104
七、公司及其關係企業最近年度及截至年報刊印日止，如有發生財務週轉困難情事，應列明其對本公司財務狀況之影響.....	182
陸、財務狀況及經營結果之檢討分析與風險管理.....	183
一、財務狀況.....	183
二、經營結果.....	184
三、現金流量.....	185
四、重大資本支出對財務業務之影響.....	186
五、最近年度轉投資政策、其獲利或虧損之主要原因、改善計畫及未來一年投資計畫。.....	186
六、最近年度及截至年刊印日止風險事項分析評估.....	187
七、其他重要事項.....	188
柒、公司治理運作情形.....	189
一、公司治理運作情形及其與公司治理實務守則差異情形及原因.....	189

捌、揭露會計師之資訊	192
一、會計師公費資訊.....	192
二、更換會計師資訊.....	194
玖、特別記載事項	195
一、關係企業相關資料.....	195
二、內部控制制度執行狀況.....	207
三、最近年度及截至年報刊印日止，董事會或監察人對董事會通過重要決議有不同意見且有紀錄或書面聲明者，其主要內容.....	208
四、最近年度及截至年報刊印日止，私募有價證券辦理情形.....	208
五、最近年度及截至年報刊印日止子公司持有或處分本公司股票情形.....	209
六、最近年度及截至年報刊印日止，股東會及董事會之重要決議.....	210
七、最近年度及截至年報刊印日止公司依法被處分、公司對其內部相關人員之處罰、主要缺失與改善情形.....	211
八、其他必要補充說明事項.....	211
九、最近年度及截至年報刊印日止，如發生證券交易法第三十六條第二項第二款所定對股東權益或證券價格有重大影響之事項.....	211

本公司發言人、代理發言人

發言人姓名：沈文義

職 稱：執行長特別助理

電 話：(03)5786005

電子郵件信箱：ir@sunplus.com

代理發言人姓名：賴玫蓁

職 稱：投資人關係

電 話：(03)5786005

電子郵件信箱：ir@sunplus.com

總公司、分公司及工廠所在地

總 公 司：新竹科學工業園區創新一路 19 號

工 廠：新竹科學工業園區創新一路 19 號

電 話：(03)5786005

分 公 司：台北市內湖區洲子街 69 號 9 樓

電 話：(02)26578166

辦理股票過戶機構

名 稱：大華證券股份有限公司股務代理部

地 址：台北市重慶南路一段 2 號 5 樓

電 話：(02)23892999

網 址：www.toptrade.com

最近年度財務報告簽證會計師

會計師姓名：林鴻鵬、黃鴻文

事務所名稱：勤業眾信會計師事務所

地 址：新竹科學工業園區展業一路二號 6 樓

電 話：(03)5780899

網 址：www.tw.deloitte.com

全球存託憑證(GDR)存託銀行

銀 行：The Bank of New York

地 址：101 Barclay Street New York, N.Y. 10286

電 話：212-815-2476

網 址：www.adrbny.com

本公司 **GDR** 市價請於英國倫敦交易所網站查詢

www.londonstockexchange.com

公司網址

www.sunplus.com

壹、股東報告書

一、九十四年度營業結果

2005 年可以說是凌陽自谷底攀升的的一年。雖然公司 2005 年營收新台幣 187.81 億元，較 2004 年營收 189.40 億元微幅減少，在積極開發新產品與提昇毛利等的各種努力持續發酵下，第一季僅 25.38% 的毛利率，到第四季已提升到 36.76%，2005 年的平均毛利率仍較前一年度的 31.38% 提昇到 32.58%。2005 年研發費用增加為 24.64 億，佔營收 13.12%；管銷費用為 10.73 億，2005 年營業利益為新台幣 25.8 億元。業外支出方面，轉投資凌巨科技獲利，凌翔、宏陽科技等則仍虧損，因此 2005 年按權益法認列長期投資損失仍有 1.71 億元；2005 年並提列存貨損失 2.25 億元；加計其他如利息支出等合計 2005 年業外總支出為 4.03 億元。業外收入部分，2005 年認列匯兌收益 0.15 億元；加計處分長短期投資收益、股利收入、利息收入等，合計約 1.97 億元。2005 年稅前利益 23.78 億元，稅後淨利 23.98 億元。

產品開發方面，目前公司營收貢獻主要來自於三大產品線，包含多媒體晶片、微控器產品線與液晶驅動控制晶片產品線；多媒體晶片產品如 DVD/VCD 播放機、數位相機、手機多媒體處理晶片、數位電視控制晶片等，去年並成功推出 PHS 手機基頻晶片，進入手機通訊晶片市場，更併入工研院電通所 3G 團隊，投入 3G 手機晶片開發；微控器產品線產品應用如電視遊樂器、教育學習玩具等，凌陽並領先發表第一顆國內自主架構 32 位元處理器核心 S⁺core[®]，除授權學界推廣使用之外，也積極導入高階互動式電視遊樂器應用。凌陽液晶驅動控制晶片包含大尺寸與小尺寸各種應用，尤其在低溫多晶矽 TFT LCD 技術處於領導性地位。各產品線今年仍會陸續推出新產品，希望可為公司營運持續帶來新的成長動力。

組織結構方面，2005 年底凌陽組織由原先依部門功能別劃分的組織轉型，成為以產品應用劃分的事業中心架構，並由股東會通過分割平面顯示晶片事業。新組織架構依產品應用劃分為『家庭平台』、『個人平台』、『控制與週邊應用』與『先端』事業中心。希望未來透過新組織架構運作，可提高公司整體競爭力與經營績效。2005 年底員工人數為 1129 人，其中 75% 是研發人員，與 2004 年相較，總人數成長約 12%。因應未來新產品與市場開發，今年仍計劃積極擴充研發團隊規模，預計年底人力目標約為 1300 人。

產品行銷方面，2005 年前十大客戶約佔總營收的 63.5%，客戶結構健全，風險低。主要銷售地區為台灣與香港，但客戶終端產品仍以北美與歐洲市場為主，大陸則是因內需不斷成長，也是高成長市場。因多媒體消費性產品出貨比重增加，除上述歐美及大陸市場之外，日本與其他開發中國家，也成為終端產品銷售十分有潛力的市場。

生產方面，公司一直與世界主要晶圓代工廠商維持長期的策略性合作，積極增加先進製程的比重來提高產品附加價值與降低成本，進而提高產品毛利率。2005 年 8 吋晶圓的使用已經達到總產能的 8 成以上，主力製程是 0.18 微米(含)以下的製程，已經達到產能的 49%，顯示凌陽產品往更精密、更高整合度的方向發展，未來對高階製程的需求會日益增加，預計今年將會邁入 90 奈米。晶圓測試方面，目前自有產能約為每月 1.8 萬片 8 吋晶圓，同時也與晶圓測試外包廠維持良好的合作關係，以確保旺季的產能需求。封裝與最終測試，則仍維持一貫的完全外包政策。

二、九十五年度營業計劃概要

本公司 2005 年營業計劃概要請參考年報第 32 至 34 頁。

三、未來公司發展策略及受到外部競爭環境、法規環境及總體經濟環境之影響

本公司未來長期發展業務計劃與策略、外部競爭、法規、總體經濟環境等影響請參考年報第 35 至 39 頁。

由於不斷投入研發資源，持續創新開發產品與市場的種種努力，加以新組織營運效益可逐漸發酵，我們對今年營運相當樂觀，希望用更好成績來感謝各位股東長期對公司的支持與鼓勵，在此謹祝各位

身體健康 萬事如意

董事長兼執行長 黃洲杰

貳、公司概況

一、公司簡介

(一)設立登記日期

中華民國 79 年 08 月 03 日

(二)公司沿革

本公司股本形成情形請參考本年報第21至22頁。

本公司轉投資關係企業之情形請參考本年報第159至163頁。

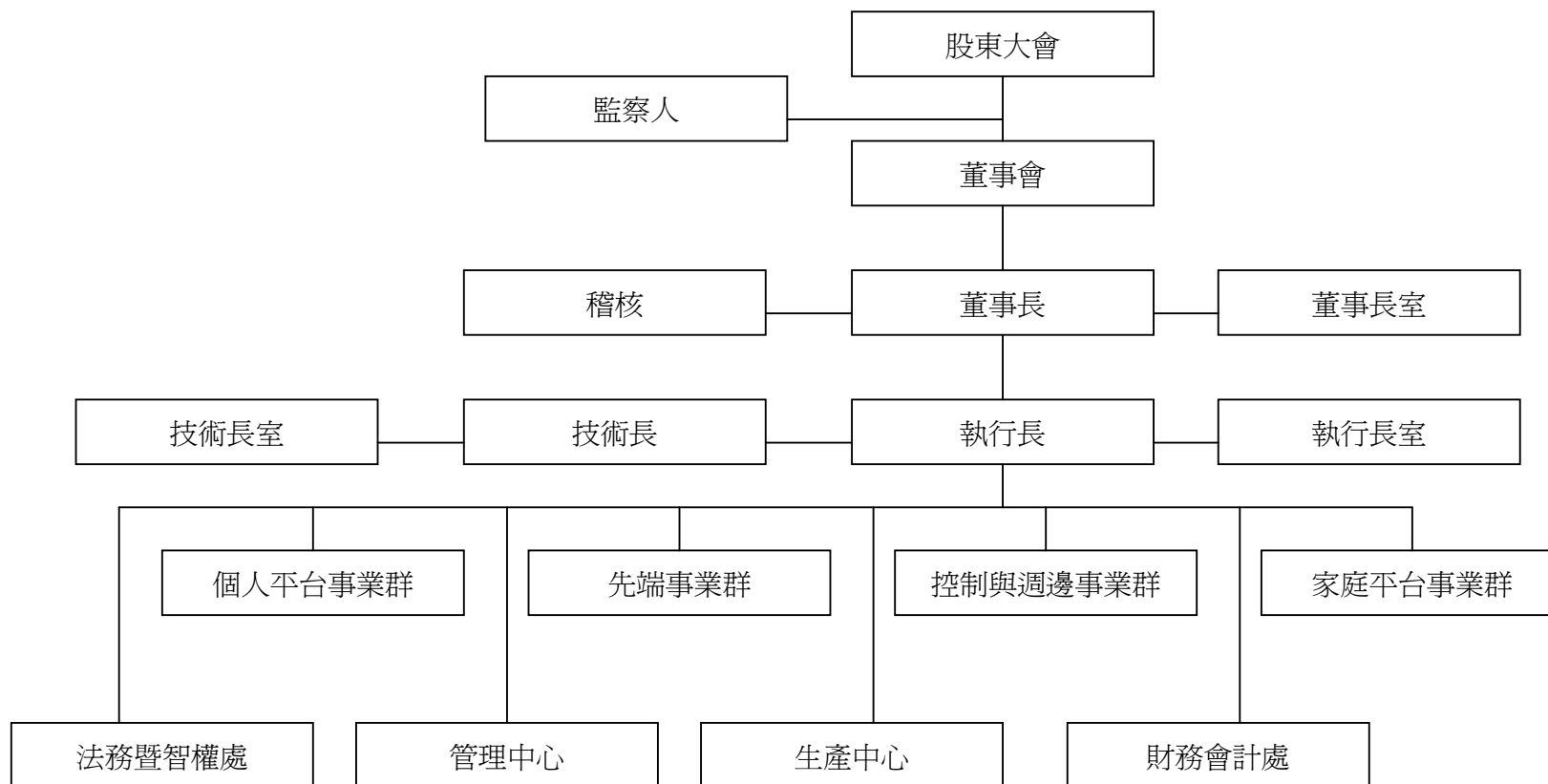
- 1.民國 79 年 08 月：設立登記成立。
- 2.民國 82 年 05 月：科學工業園區管理局核准入區設立。
- 3.民國 82 年 10 月：遷入科學工業園區營業。
- 4.民國 83 年 09 月：成立測試工廠，開始自行測試產品。
- 5.民國 84 年 06 月：經證管會核准公開發行。
- 6.民國 84 年 12 月：正式簽訂創新一路廠房新建合約，開始施工。
- 7.民國 85 年 04 月：獲頒科學工業園區 I C 設計業生產力第一名獎狀。
- 8.民國 86 年 01 月：創新一路廠房落成啓用。
- 9.民國 86 年 09 月：正式掛牌上櫃。
- 10.民國 89 年 01 月：上櫃轉上市掛牌。
- 11.民國 89 年 06 月：通過 ISO 9001 品質認證。
- 12.民國 89 年 09 月：為擴大事業版圖進行組織調整，設立消費性事業中心、多媒體事業中心及生產三大中心，黃董事長將總經理職務交棒，由副總經理陳陽成先生接任。
- 14.民國 89 年 12 月：獲得新竹科學園區管理局頒發研發投入獎。
- 15.民國 90 年 03 月：現金增資發行新股 2 仟萬股參與發行之全球存託憑證在倫敦交易所掛牌上市。
- 16.民國 90 年 12 月：與國內影像 SOC 產品領導廠商全技半導體合併，研發實力更上層樓。
- 17.民國 91 年 02 月：成功導入企業資源規劃(ERP)系統，得以大幅提昇經營效率及競爭力。
- 18.民國 91 年 01 月：設立上海凌陽科技股份有限公司，以服務中國地區客戶。
- 19.民國 91 年 06 月：以新台幣 5 億元購買創新一路 B 棟辦公大樓。
- 20.民國 91 年 07 月：認養創新公園綠化工程完工，凌陽創新公園停車場啓用。
- 21.民國 92 年 02 月：取得 MIPS 授權 32 位元處理器核心 IP 開發消費性電子產品。
- 22.民國 92 年 04 月：完成購買 Oak Technology 光儲存事業部門資產及 IP。
- 23.民國 92 年 05 月：取得 DivX 認證的 MPEG -4 視訊壓縮技術授權，開發影音消費性電子產品。
- 24.民國 92 年 06 月：調整組織架構分爲產品開發中心、系統應用中心、生產中心、行銷業務中心以強化競爭力。
- 25.民國 92 年 07 月：取得美商 Silicon Image Panellink DVI Core 授權用於 Core 開發及銷售雙用模式液晶監視器控制晶片。
- 26.民國 92 年 08 月：凌陽科技與美商 Silicon Image 簽訂長期合作開發協議，結合雙方競爭優勢推廣 SoC 數位影像解決方案。
- 27.民國 92 年 08 月：單月營收首度超越新台幣 10 億。

- 28.民國 92 年 12 月：獲頒竹科園區管理局「研發成效獎」及「創新產品獎」。
- 29.民國 92 年 12 月：年營收創下營收百億里程碑。
- 30.民國 93 年 09 月：通過 ISO 14000 品質認證。
- 31.民國 93 年 12 月：「超高解析度相片品質之整合型多功能事務機系統單晶片」獲頒竹科園區管理局「創新產品獎」。
- 32.民國 93 年 12 月：獲頒竹科園區管理局「研發成效獎」。
- 33.民國 94 年 06 月：發表首顆國內自主架構 32 位元處理器核心 S⁺core[®]。
- 34.民國 94 年 06 月：推出外接式儲存應用之 USB2.0-to-Serial ATA 橋接晶片方案。
- 35.民國 94 年 08 月：宣佈與安捷倫共同開發下一世代之光學滑鼠晶片方案。
- 36.民國 94 年 08 月：MPEG4 影像控制晶片領先應用在全球第一台百萬畫素行動 IP cam。。
- 37.民國 94 年 08 月：併購工研院電通所 3G 團隊，投入 3G 手機晶片開發。。
- 38.民國 94 年 09 月：單月營收達 18.99 億元，創下歷史新高。
- 39.民國 94 年 10 月：PHS 手機通訊基頻晶片正式進入量產。
- 40.民國 94 年 11 月：凌陽科技推出全球首顆通過新一代 DivX Ultra 認證之 DVD 晶片。
- 41.民國 94 年 12 月：宣佈組織變革為事業中心架構與分割平面顯示晶片事業。
新組織架構依產品應用劃分為『家庭平台』、『個人平台』、『控制與週邊應用』
與『先端應用』事業中心。
- 42.民國 95 年 1 月：年營收新台幣 187 億 8 千 1 百萬元。
- 43.民國 95 年 3 月：平面顯示晶片事業正式分割移轉至子公司旭曜科技。

二、公司組織

(一)組織系統

a) 組織結構



b) 主要部門業務概述

95年03月31日

部門	負責業務
董事長室	(1)國內外策略聯盟規劃。 (2)有關對外投資案之規劃、推動及執行。 (3)安排董事會事宜。
執行長室	(1)建立公司經營方針、重大策略及擬議營運目標。 (2)實施管理稽核及改善管理績效。 (3)對外發言與公共關係經營。 (4)國內外策略聯盟、執行及管理。 (5)策略投資案之規劃管理
技術長室	(1)技術策略規劃。
內部稽核	(1)內部例行性稽核計劃之實施。 (2)子公司例行性查核。 (3)專案稽核。 (4)自行檢查作業之覆核。 (5)內控制度之建立。
個人平台事業群(PE)	(1)開發具市場競爭力的積體電路產品。 (2)負責產品銷售服務 (3)國內外市場開拓及執行行銷計劃。
家庭平台事業群(HE)	(1)開發世界級聲音與影像完整方案。 (2)負責產品銷售服務 (3)國內外市場開拓及執行行銷計劃。
控制與週邊事業群	(1)開發PC週邊完整解決方案。 (2)負責產品銷售服務 (3)國內外市場開拓及執行行銷計劃。
先端事業群	(1)開發3G手機晶片 (2)負責產品銷售服務 (3)國內外市場開拓及執行行銷計劃。
生產中心	(1)負責產品之生產測試及軟硬體之開發及維護。 (2)生產管制及物料管制與進口作業。 (3)建立及維護公司品質制度，保證產品及服務的品質。
行政管理中心	(1)綜理總務、採購、工安及行政服務之業務。 (2)選才、用才、育才、留才及建立良好員工關係之人力資源管理。 (3)企業資訊服務的建立、整合與管理，提升員工生產力。 (4)協助企業內外商業流程的自動化與再造，提升競爭力。 (5)提供支援管理決策的環境，支持公司的成長與轉型。
財務會計處	(1)綜理財務資金調配、建立及維護有關會計管理業務。 (2)股東會相關事項處理及股務作業。
法務暨智權處	主管公司法律與智慧財產權事務，包括合約審查、法律諮詢、訴訟案件、智權策略、專利與商標以及技術資料之維護與管理。

(二)董事、監察人

95年04月11日 單位：股

職稱	姓名	選任日期	初次選任日期	任期	選任時持有股份		現在持有股份		配偶、未成年子女現在持有股份		主要經(學)歷	目前兼任本公司及其他公司職務(註一)
					股數	持股比例	股數	持股比例	股數	持股比例		
董事長	黃洲杰	92.05.06	79.07.09	三年	126,023,083	18.13%	160,058,422	16.85%	3,945,962	0.42%	清華大學電機工程碩士	凌陽科技(股)公司、RUSSELL HOLDINGS CO., LTD.、TECHPLUS CAPITAL NIUE INC.、TECHPLUS CAPITAL(SAMOA) INC.、VENTURPLUS GROUP INC.、VENTURPLUS MAURITIUS INC.、VENTURPLUS CAYMAN INC.、上海凌陽科技有限公司、香港凌陽科技(股)公司、凌陽創業投資(股)公司、凌旭投資(股)公司、威陽投資(股)公司、凌陽管理顧問(股)公司、GIANTPLUS HOLDING L.L.C、GIANTPLUS (SAMOA) HOLDING CO.,LTD.、昆山凌達光電科技公司、凌翔科技(股)公司、WAVEPLUS HOLDINGS CO., LTD.、GENERALPLUS INTERNATIONAL (SAMOA) INC.、GENERALPLUS (MAURITIUS) INC.、凌嘉科技(深圳)有限公司、宏陽科技(股)公司、慶陽光電技術(上海)有限公司、Sunext Design Inc.、GREAT SUN CORPORATION、SUNEXT (MAURITIUS) INC.董事長；Jet Focus LIMITED、凌航科技(股)公司、鍊德科技(股)公司、金揚資訊科技(股)公司、台灣奈普光電(股)公司、明騰工業(股)公司、茵普利科技(股)公司、新竹高爾夫俱樂部股份有限公司、財團法人交大思源基金會、財團法人壠新醫院研究發展基金會、財團法人潘文淵文教基金會、宏圖開發股份有限公司董事；凌巨科技(股)公司、凌通科技(股)公司、旭曜科技(股)公司董事長兼總經理；思源創業投資(股)公司監察人

職稱	姓名	選任日期	初次選任日期	任期	選任時持有股份		現在持有股份		配偶、未成年子女現在持有股份		主要經(學)歷	目前兼任本公司及其他公司職務(註一)
					股數	持股比率	股數	持股比率	股數	持股比率		
董事兼技術長及事業部總經理	陳陽成	92.05.06	79.07.09	三年	25,511,377	3.67%	32,673,433	3.44%	5,473,621	0.58%	加州大學電子計算機工程碩士	凌陽科技(股)公司董事兼技術長及 BU 總經理； Jet Focus LIMITED、上海凌陽科技(股)公司、凌陽創業投資(股)公司、凌旭投資(股)公司、威陽投資(股)公司、凌陽管理顧問(股)公司、凌翔科技(股)公司、凌通科技(股)公司、凌嘉科技(深圳)有限公司、宏陽科技(股)公司、慶陽光電技術(上海)有限公司、Sunext Design Inc.、凌航科技(股)公司、遠見科技(股)公司、佳能(股)有限公司董事
董事	施炳煌	92.05.06	79.07.09	三年	18,845,417	2.71%	15,503,360	1.63%	3,381,104	0.36%	台灣大學電機工程碩士	凌陽科技(股)公司、凌陽創業投資(股)公司、凌旭投資股份有限公司、威陽投資(股)公司、凌陽管理顧問(股)公司、上海凌陽科技(股)公司、北京金遠見電子科技有限公司、遠見科技(股)公司、旭曜科技(股)公司董事
董事	朱厚憲	92.05.06	83.09.28	三年	7,466,531	1.07%	8,065,677	0.85%	1,735,140	0.18%	清華大學應用物理碩士	凌陽科技(股)公司、凌陽創業投資(股)公司、凌巨科技(股)公司、凌通科技(股)公司董事
董事	銖德科技(股)公司代表人：葉垂景	92.05.06	89.05.31	三年	3,946,350	0.57%	5,012,149	0.53%	0	0.00%	史蒂芬理工學院碩士	中原投資、中富投資、中原國際創投、國富開發、銖寶科技董事長；鈺德科技、凌巨、凌陽、國碩、博銖科技董事；中國電視監察人
監察人	遠見科技(股)公司代表人：馮竹健	92.05.06	79.07.09	三年	24,987,831	3.60%	24,774,377	2.61%	0	0.00%	交通大學電子工程系	遠見科技董事長兼總經理；遠見(香港)科技有限公司、遠見電子科技(昆山)有限公司、熱映光電股份有限公司、北京金遠見電腦技術有限公司、凌巨科技(股)公司、薩摩亞 GLOBAL VIEW HOLDINGS LTD.、英屬開曼群島 GLOBAL VIEW CO.,LTD 董事；凌陽科技(股)公司、凌巨科技(股)公司、凌翔科技(股)公司監察人
監察人	張良崇	92.05.06	89.05.31	三年	30,000	0.00%	50,000	0.01%	0	0.00%	輔仁大學會計系	—

註一：其他公司全名請參閱轉投資事業明細表。

註二：本公司董事及監察人未利用他人名義持有本公司股份。

註三：本公司董事及監察人皆不具配偶或二親等以內關係之其他主管、董事或監察人。

(三)董事及監察人資料

95年3月31日

姓名	條件 是否具有五年以上商務、法律、財務或公司業務所須之工作經驗	符合獨立性情形 (註 1)							備註(註 2)
		1	2	3	4	5	6	7	
黃洲杰	✓			✓	✓		✓	✓	
陳陽成	✓			✓	✓		✓	✓	
施炳煌	✓			✓	✓		✓	✓	
朱厚憲	✓			✓	✓		✓	✓	
鍊德科技(股) 公司代表 人：葉垂景	✓			✓	✓		✓		
遠見科技(股) 公司代表 人：馮竹健	✓			✓	✓		✓		
張良崇	✓	✓	✓	✓	✓	✓	✓	✓	

註 1：各董事、監察人符合下述各條件者，請於各條件代號下方空格中打“✓”。

(1)非為公司之受僱人或其關係企業之董事、監察人或受僱人，但其兼任母公司或子公司之獨立董事、獨立監察人者，不在此限。

(2)非直接或間接持有公司已發行股份總額百分之一以上或持股前十名之自然人股東。

(3)非前二項人員之配偶或其二親等以內直系親屬。

(4)非直接持有公司已發行股份總額百分之五以上法人股東之董事、監察人、受僱人或持股前五名法人股東之董事、監察人、受僱人。

(5)非與公司有財務、業務往來之特定公司或機構之董事、監察人、經理人或持股百分之五以上股東。

(6)非為最近一年內提供公司或關係企業財務、商務、法律等服務、諮詢之專業人士、獨資、合夥、公司或機構團體之企業主、合夥人、董事(理事)、監察人(監事)、經理人及其配偶。

(7)非為公司法第二十七條所訂之法人或其代表人。

註 2：擔任公司獨立董事或獨立監察人者，如有兼任其他公司獨立董事或獨立監察人情事，應備註說明兼任家數。

(四)法人股東之主要股東

95年04月11日

法人股東名稱	法人股東之主要股東
遠見科技(股)公司	凌陽科技股份有限公司、林夢暉、周至元、匯豐銀行託管 I N G 亞洲私人銀行有限公司、匯豐託管 H S B C 證券亞洲受託人有限公司、馮竹健、黃崑庭、馬行飛、廖玲華、黃雲龍、
銖德科技(股)公司	中信局保管白金亞洲基金白金資產管理有限、中信局保管史福伯登德拉瓦新興市場價值戶、中信局保管加州公務員退休系統度量公司戶、大通銀行託管 T 羅派斯管理新興市場權益信、葉垂景、美商花旗銀行台北分行受託保管新加坡政府基金專戶、英商渣打銀行台北分行受託保管凱基金亞洲有限公司客戶中信代理人、大通銀行台北分行託管羅派斯新興市場股票、中富投資股份有限公司、香港商香港上海匯豐銀行台北分行受託保管瑞士信貸投資服務（開曼）公司投資專戶

(五)法人股東之主要股東屬法人股東代表者

法人股東名稱	法人股東之主要股東
中富投資股份有限公司	銖德科技股份有限公司

(六)經理人資料

95年03月31日 單位：股

職稱	姓名	就任日期	持有股份		配偶、未成年子女持有股份		主要經(學)歷	目前兼任其他公司之職務
			股數	持股比率	股數	持股比率		
執行長	黃洲杰	94.12.01	160,058,422	16.85%	3,945,962	0.42%	清華大學電機工程碩士	凌陽科技(股)公司、RUSSELL HOLDINGS CO., LTD.、TECHPLUS CAPITAL NIUE INC.、TECHPLUS CAPITAL(SAMOA) INC.、VENTURPLUS GROUP INC.、VENTURPLUS MAURITIUS INC.、VENTURPLUS CAYMAN INC.、上海凌陽科技有限公司、香港凌陽科技(股)公司、凌陽創業投資(股)公司、凌旭投資(股)公司、威陽投資(股)公司、凌陽管理顧問(股)公司、GIANTPLUS HOLDING L.L.C、GIANTPLUS (SAMOA) HOLDING CO.,LTD.、昆山凌達光電科技公司、凌翔科技(股)公司、WAVEPLUS HOLDINGS CO., LTD.、GENERALPLUS INTERNATIONAL (SAMOA) INC.、GENERALPLUS (MAURITIUS) INC.、凌嘉科技(深圳)有限公司、宏陽科技(股)公司、慶陽光電技術(上海)有限公司、Sunext Design Inc.、GREAT SUN CORPORATION、SUNEXT (MAURITIUS) INC.董事長；Jet Focus LIMITED、凌航科技(股)公司、鍊德科技(股)公司、金揚資訊科技(股)公司、台灣奈普光電(股)公司、明騰工業(股)公司、茵普利科技(股)公司、新竹高爾夫俱樂部股份有限公司、財團法人交大思源基金會、財團法人壠新醫院研究發展基金會、財團法人潘文淵文教基金會、宏圖開發股份有限公司董事；凌巨科技(股)公司、凌通科技(股)公司、旭曜科技(股)公司董事長兼總經理；思源創業投資(股)公司監察人

職稱	姓名	就任日期	持有股份		配偶、未成年子女持有股份		主要經(學)歷	目前兼任其他公司之職務
			股數	持股比率	股數	持股比率		
技術長兼事業部總經理	陳陽成	89.09.01	32,673,433	3.44%	5,473,621	0.58%	加州大學電子計算機工程碩士	凌陽科技(股)公司董事兼技術長及 BU 總經理；Jet Focus LIMITED、上海凌陽科技(股)公司、凌陽創業投資(股)公司、凌旭投資(股)公司、威陽投資(股)公司、凌陽管理顧問(股)公司、凌翔科技(股)公司、凌通科技(股)公司、凌嘉科技(深圳)有限公司、宏陽科技(股)公司、慶陽光電技術(上海)有限公司、Sunext Design Inc.、凌航科技(股)公司、遠見科技(股)公司、佳能(股)有限公司董事
事業部總經理	歐和榮	90.12.25	5,348,136	0.56%	881,273	0.09%	中原大學電機工程系	凌陽科技(股)公司 BU 總經理
事業部總經理	龔執豪	92.06.02	16,346,389	1.72%	1,331,444	0.14%	交通大學電子工程碩士	凌陽科技(股)公司 BU 總經理
副總經理	黃國斌	92.06.02	2,202,774	0.23%	1,043,589	0.11%	中原大學電子工程系	凌陽科技(股)公司副總、美祿科技董事
副總經理	黃堂益	93.05.07	460,838	0.05%	15,953	0.00%	政治大學科技管理研究所 EMBA	凌陽科技(股)公司副總
副總經理	蘇國欽	93.05.07	274,980	0.03%	0	0.00%	密蘇里大學電機工程學系碩士	凌陽科技(股)公司副總
副總經理	沈文義	94.12.01	2,036,690	0.21%	1,108,695	0.11%	交通大學高階主管經營管理碩士	凌陽科技(股)公司副總、凌陽創投監察人
副總經理	黃敦正	94.11.07	727,259	0.08%	109,499	0.01%	交通大學電子工程研究所	凌陽科技(股)公司副總
副總經理	陳文寬	94.11.07	151,216	0.02%	244,268	0.03%	成功大學電機工程研究所	凌陽科技(股)公司副總
副總經理	莊達昌	94.12.01	43,517	0.00%	0	0	海洋大學電子工程學系	凌陽科技(股)公司副總
財務會計處處長	廖明政	89.10.02	135,470	0.01%	35,562	0.00%	輔仁大學企業管理系	凌陽科技(股)公司財務會計處長、宏齊董事

註一：其他公司全名請參閱轉投資事業明細表。

註二：本公司董事及監察人未利用他人名義持有本公司股份。

註三：本公司董事及監察人皆不具配偶或二親等以內關係之其他主管、董事或監察人。

(七) 支付董事、監察人、總經理及副總經理之報酬

董事、監察人、總經理及副總經理之酬金

a) 董事之酬金

94 年 12 月 31 日 單位：仟元/仟股

職稱	姓名 (註 1)	車馬費 (註 2)		報酬 (註 2)		盈餘分配之 董事酬勞 (註 3)		盈餘分配之員工紅利金額 (註 3)							前四項總額		總額占稅後純益之比 例 (%) (註 3)		取得員工認股權 憑證數額 (註 4)		其他報酬 (註 5)				
		本公司	合併報 表內 所有公 司	本公司	合併報 表內 所有公 司	本公司	合併報 表內 所有公 司	本公司				合併報 表內 所有公 司 (註 6)				本公司	合併報 表內 所有公 司	本公司	合併報 表內 所有公 司	本公司	合併報 表內 所有公 司	本公司	合併報 表內 所有公 司		
								現金 紅利	股票紅利			現金 紅利	股票紅利												
									股數	市價	金額		股數	市價	金額										
董事長 兼執行 長	黃洲杰																							汽車一 部成本 \$3,110 及宿舍 實際租 金\$298	汽車一 部 成本 \$3,110 及 宿舍 實際 租金 \$298
董事兼 技術長 及事業 部總 經理	陳陽成	114	114	0	0	17,942	17,976	111	100	37.78	3,778	0	0	0	0	21,945	21,979	0.92	0.89	606	606			宿舍實 際租金 \$305	宿舍實 際 租金 \$305
董事	施炳煌																								
董事	朱厚憲																								
董事	劉賢誠																								
董事	錄德科 科技代 ：葉垂 景																								

給付本公司各個董事酬金級距	董事人數	
	94 年度	
	本公司(註 7)	合併報表內所有公司 (註 8)
低於 2,000,000 元	2	2
2,000,000 元 (含) ~ 5,000,000 元	3	3
5,000,000 元 (含) ~ 10,000,000 元	1	1
10,000,000 元 (含) ~ 50,000,000 元	0	0
50,000,000 元以上	0	0
總計	6	6

註 1：董事姓名應分別列示(法人股東應將法人股東名稱及代表人分別列示)，以彙總方式揭露各項給付金額。若董事兼任總經理或副總經理者，其酬金應分別按其身分揭露。屬董事酬金部分揭露於本表；屬總經理及副總經理之酬金部分揭露於下表。

註 2：係填列最近年度董事支領車馬費及報酬金額。

註 3：係填列最近年度盈餘分配擬議配發之董事酬勞金額。若董事兼任員工(指兼任總經理及副總經理以外之經理人或員工)取得員工紅利(含股票紅利及現金紅利)者，尚應揭露最近年度盈餘分配董事會通過擬議配發員工紅利金額，並另應填列附表二之二。其股票紅利之「市價」，上市上櫃公司係最近年度會計期間最末一個月之平均收盤價計算之；若非上市上櫃公司則以盈餘所屬年度會計期間結束日之淨值計算之。稅後純益係指最近年度之稅後純益。

註 4：若董事兼任員工(指兼任總經理及副總經理以外之經理人或員工)領取員工認股權憑證者，應填列本表及附表十五。

註 5：如提供汽車、房屋及其他專屬個人之支出時，應揭露所提供資產之性質及成本、實際或按公平市價設算之租金及其他給付。

註 6：應揭露合併報表內所有公司給付本公司董事各項酬金之總額。

註 7：本公司給付各個董事酬金(包括車馬費、報酬、酬勞及員工紅利)於各級距之人數。

註 8：合併報表內所有公司給付本公司各個董事酬金(包括車馬費、報酬、酬勞及員工紅利)於各級距之人數。

b) 監察人之酬金

94年12月31日 單位：仟元/仟股

職稱	姓名 (註1)	車馬費 (註2)		報酬 (註2)		盈餘分配之 監察人酬勞(註3)		前三項總額		總額占稅後純益之比 例(%) (註3)		其他報酬 (註4)	
		本公司	合併報表內 所有公司	本公司	合併報表內 所有公司	本公司	合併報表內 所有公司	本公司	合併報表內 所有公司	本公司	合併報表內 所有公司	本公司	合併報表內 所有公司
監察人	遠見科技(股) 公司代表人： 馮竹健	57	57	0	0	6,061	6,095	6,118	6,152	0.26	0.25	0	0
監察人	張良崇												
監察人	鄭敦謙												

給付本公司各個監察人酬金級距	監察人人數	
	94 年度	
	本公司(註 6)	合併報表內所有公司 (註 7)
低於 2,000,000 元	2	2
2,000,000 元 (含) ~5,000,000 元	1	1
5,000,000 元 (含) ~10,000,000 元	0	0
10,000,000 元 (含) ~50,000,000 元	0	0
50,000,000 元以上	0	0
總計	3	3

註 1：監察人姓名應分別列示(法人股東應將法人股東名稱及代表人分別列示)，以彙總方式揭露各項給付金額。

註 2：係填列最近年度監察人支領車馬費及報酬金額。

註 3：係填列最近年度盈餘分配擬議配發之監察人酬勞金額。稅後純益係指最近年度之稅後純益。

註 4：如提供汽車、房屋及其他專屬個人之支出時，應揭露所提供資產之性質及成本、實際或按公平市價設算之租金及其他給付。

註 5：應揭露合併報表內所有公司給付本公司監察人各項酬金之總額。

註 6：本公司給付各個監察人酬金(包括車馬費、報酬、酬勞)於各級距之人數。

註 7：合併報表內所有公司給付本公司各個監察人酬金(包括車馬費、報酬、酬勞)於各級距之人數。

c) 總經理及副總經理之酬金

職稱	姓名 (註 1)	薪資 (註 2)		獎金及 特支費 (註 2)		盈餘分配之員工紅利金額 (註 3)							前三項總額		總額占稅後純益之比 例 (%) (註 3)		取得員工認股權憑證 數額 (註 4)		其他報酬 (註 5)		
		本公司	合併報表 內所有公 司	本公司	合併報表 內所有公 司	本公司				合併報表內所有公司 (註 6)				本公司	合併報表 內所有公 司	本公司	合併報表 內所有公 司	本公司	合併報表 內所有公 司	本公司	合併報表 內所有公 司
						現金紅 利	股票紅利			現金紅 利	股票紅利										
							股數	市價	金額		股數	市價	金額								
董事長兼執行長	黃洲杰	41,894	41,894	0	0	998	898	37.78	33,926	0	0	0	0	76,818	76,818	3.20	3.12	2,560	2,560	0	0
技術長兼事業部 總經理	陳陽成																				
事業部總經理	歐和榮																				
事業部總經理	龔執豪																				
副總經理	黃國斌																				
副總經理	黃堂益																				
副總經理	蘇國欽																				
副總經理	沈文義																				
副總經理	黃敦正																				
副總經理	陳文寬																				
副總經理	莊達昌																				

給付本公司各個總經理及副總經理酬金級距	總經理及副總經理人數	
	94 年度	
	本公司(註 7)	合併報表內所有公司(註 8)
低於 2,000,000 元	0	0
2,000,000 元 (含) ~5,000,000 元	10	10
5,000,000 元 (含) ~10,000,000 元	1	1
10,000,000 元 (含) ~50,000,000 元	0	0
50,000,000 元以上	0	0
總計	11	11

註 1：總經理及副總經理姓名應分別列示，以彙總方式揭露各項給付金額。

註 2：係填列最近年度總經理及副總經理支領薪資、獎金及特支費金額。

註 3：係填列最近年度盈餘分配董事會通過擬議配發總經理及副總經理之員工紅利金額（含股票紅利及現金紅利），並另應填列附表二之二。其股票紅利之「市價」，上市上櫃公司係最近年度會計期間最末一個月之平均收盤價計算之；若非上市上櫃公司則以盈餘所屬年度會計期間結束日之淨值計算之。稅後純益係指最近年度之稅後純益。

註 4：若總經理及副總經理領取員工認股權憑證者，應填列本表及附表十五。

註 5：如提供汽車、房屋及其他專屬個人之支出時，應揭露所提供資產之性質及成本、實際或按公平市價設算之租金及其他給付。

註 6：應揭露合併報表內所有公司給付本司總經理及副總經理各項酬金之總額。

註 7：本公司給付各個總經理及副總經理酬金(包括薪資、獎金、特支費及員工紅利)於各級距之人數。

註 8：合併報表內所有公司給付本公司各個總經理及副總經理酬金(包括薪資、獎金、特支費及員工紅利)於各級距之人數。

(八)說明本公司及合併報表所有公司於最近二年度支付本公司董事、監察人、總經理及副總經理酬金總額占稅後純益比例之分析，並說明給付酬金之政策、標準與組合、訂定酬金之程序及與經營績效之關聯性

本公司及合併報表所有公司支付本公司董事、監察人、總經理及副總經理酬金總額占稅後純益比例不到1%，給付酬金係參考同業及公司章程之訂定標準。

(九)董事、監察人、經理人及大股東股權變動情形

單位：仟股

職稱	姓名	94 年度		95 年度截至 3 月 31 日止	
		持有股數增 (減) 數	質押股數增 (減) 數	持有股數增 (減) 數	質押股數增 (減) 數
董事長	黃洲杰	7,570	17,500	0	0
董事(兼事業部總經理)	陳陽成	1,640	0	0	0
董事	施炳煌	(3,538)	0	(300)	0
董事	朱厚憲	(149)	0	(10)	0
董事	劉賢誠(註一)	0	0	0	0
董事	鍊德科技公司 代表人：葉垂景	237	0	0	0
監察人	遠見科技公司 代表人：馮竹健	(572)	0	(340)	0
監察人	張良崇	2	0	4	0
監察人	鄭敦謙	0	0	0	0
副總經理	歐和榮	(12)	0	(261)	0
副總經理	龔執豪	678	0	(81)	0
副總經理	黃國斌	(44)	0	0	0
副總經理	黃堂益	90	0	0	0
副總經理	蘇國欽	(78)	0	(124)	0
副總經理	黃敦正(註二)	0	0	0	0
副總經理	陳文寬(註二)	0	0	0	0
副總經理	莊達昌(註三)	0	0	0	0
副總經理	沈文義(註三)	0	0	0	0
財務會計處處長	廖明政	(44)	0	0	0

註一：董事於 94 年 1 月 1 日解任，1 月 1 日以後資料不予揭露。

註二：新增之經理人申報期初日期為 94 年 11 月 7 日，11 月 7 日以前資料不予揭露。

註三：新增之經理人申報期初日期為 94 年 12 月 1 日，12 月 1 日以前資料不予揭露。

(十)股權移轉資訊

姓名	股權移轉原因	交易日期	交易相對人	交易相對人與公司、董事、監察人及持股比例超過百分之十股東之關係	股數	交易價格
無	無	無	無	無	無	無

(十一)股權質押資訊

姓名 (註 1)	質押變動 原因(註 2)	變動 日期	交易相 對人	交易相對人與公 司、董事、監察人及 持股比例超過百分 之十股東之關係	股 數	持 股 比 率	質 押 比 率	質 借 (贖回) 金 額
無	無	無	無	無	無	無	無	無

註 1：係填列公司董事、監察人、經理人及持股比例超過百分之十股東姓名。

註 2：係填列質押或贖回。

(十二)綜合持股比例

95年03月31日；單位：仟股/%

轉投資事業名稱 (註)	本公司投資		董事、監察人、經理人 及直接或間接控制事 業之投資		綜合投資	
	股數	持 股 比 例	股數	持 股 比 例	股數	持 股 比 例
凌巨科技(股)公司	64,203	35	27,289	15	91,492	50
凌旭投資(股)公司	69,994	100	5	0	69,999	100
凌陽創業投資(股)公司	99,994	100	4	0	99,998	100
宏齊科技(股)公司	4,169	3	6,116	5	10,285	8
凌航科技(股)公司	6,568	15	7,343	17	13,911	32
鍊德科技(股)公司	5,000	0	2,506	0	7,506	0
凌翔科技(股)公司	2,856	10	11,424	38	14,280	48
大連大(股)公司	1,076	0	240	0	1,316	0
凌通科技(股)公司	15,851	53	8,994	30	24,845	83
遠見科技(股)公司	13,568	10	0	0	13,568	10
曜鵬科技(股)公司	1,833	8	0	0	1,833	8
宏陽科技(股)公司	9,600	24	17,436	44	27,036	68
聯華電子(股)公司	2,673	0	247	0	2,920	0

註：除上表所列公司外，其餘長期投資均由本公司或100%持股子公司單一持股。

三、公司資本及股份

(一)股本來源

95年03月31日

年月	發行價格	核定股本		實收股本		備註		
		股數 (仟股)	金額 (仟元)	股數 (仟股)	金額 (仟元)	股本來源 (仟元)	以現金以外 之財產抵充 股款者	其他
79/08	10	2,300	23,000	620	6,200	現金增資 6,200	無	尚未公開發行
79/08	10	2,300	23,000	1,150	11,500	現金增資 5,300	無	尚未公開發行
81/03	10	2,300	23,000	2,300	23,000	現金增資 11,500	無	尚未公開發行
82/12	10	6,000	60,000	6,000	60,000	現金增資 20,900 盈餘轉增資 16,100	無	尚未公開發行
83/09	10	19,800	198,000	19,800	198,000	現金增資 60,000 盈餘轉增資 78,000	無	尚未公開發行
84/06	10	39,600	396,000	39,600	396,000	盈餘轉增資 198,000	無	84年6月28日台財證 第37335號函
85/06	10	64,360	643,600	64,360	643,600	盈餘轉增資 247,600	無	85年6月26日台財證 第40155號函
86/06	10	105,500	1,055,000	105,500	1,055,000	盈餘轉增資 411,400	無	86年6月10日台財證 第46641號函
87/06	10	184,000	1,840,000	184,000	1,840,000	盈餘轉增資 785,000	無	87年6月8日台財證 第49408號函
88/06	10	269,120	2,691,200	269,120	2,691,200	盈餘轉增資 851,200	無	88年6月23日台財證 第57760號函
89/06	10	600,000	6,000,000	370,000	3,700,000	盈餘轉增資 1,008,800	無	89年6月03日台財證 第48003號
89/09	10	600,000	6,000,000	390,000	3,900,000	參與發行海 外存託憑證 200,000	無	89年9月18日台財證 第72620號函
90/06	10	700,000	7,000,000	534,000	5,340,000	盈餘轉增資 1,440,000	無	90年6月27日台財證 第140791號函
90/12	10	700,000	7,000,000	544,742	5,447,424	合併轉增資 10,742	無	90年12月12日台財 證第173137號函
91/06	10	1,000,000	10,000,000	694,950	6,949,500	盈餘轉增資 957,334 資本公積轉 增資 544,742	無	91年5月30日台財證 第129546號函

92/07	10	1,000,000	10,000,000	777,504	7,775,040	盈餘轉增資 130,590 資本公積轉 增資 694,950	無	92年5月22日台財 證一字第 0920122560號
93/06	10	1,000,000	10,000,000	875,254	8,752,544	盈餘轉增資 355,500 資本公積轉 增資 622,004	無	93年6月15日台財 證一字第 0930126644號
94/07	10	1,050,000	10,500,000	945,570	9,455,700	盈餘轉增資 487,576 資本公積轉 增資 175,051 員工認股權 40,529	無	94年7月11日金管 證一字第 0940127940號 台證上字第 09400288741號
94/11	10	1,050,000	10,500,000	948,147	9,481,472	員工認股權 25,772	無	台證上字第 09400340711號
95/03	10	1,050,000	10,500,000	948,730	9,487,297	員工認股權 5,825	無	台證上字第 09500052761號

單位：股

種類	股份	核定股本			備註
		流通在外股份(上市 公司股票)	未發行股份	合計	
上市記名式普通股		948,729,656	101,270,344	1,050,000,000	

總括申報制度相關資訊

有價證券種類	預定發行數額		已發行數額		已發行部分之發行 目的及預期效益	未發行部分 預定發行期間	備註
	總股數	核准金額	股數	價格			
無	無	無	無	無	無	無	無

(二)股東結構

95年04月11日

數量	股東結構					
	政府機構	金融機構	其他法人	個人	外國機構及 外人	合計
人數(人)	2	11	129	33,410	203	33,755
持有股數(仟股)	1,302	9,634	76,307	553,446	309,407	950,096
持股比例(%)	0.14	1.01	8.04	58.24	32.57	100.00

(三)股權分散情形

每股面額十元

95年04月11日

持股分級	股東人數(人)	持有股數(股)	持股比例(%)
1 至 999	12,342	2,992,901	0.32
1,000 至 5,000	14,372	31,852,813	3.35
5,001 至 10,000	3,114	22,788,536	2.40
10,001 至 15,000	1,188	14,536,110	1.53
15,001 至 20,000	627	11,151,151	1.17
20,001 至 30,000	654	16,154,027	1.70
30,001 至 40,000	325	11,321,050	1.19
30,001 至 50,000	219	10,034,565	1.06
50,001 至 100,000	406	28,292,412	2.98
100,001 至 200,000	189	27,169,187	2.86
200,001 至 400,000	117	33,602,731	3.54
400,001 至 600,000	45	22,537,456	2.37
600,001 至 800,000	23	15,885,335	1.67
800,001 至 1,000,000	20	18,144,721	1.91
1,000,001 以上	114	683,633,764	71.95
合計	33,755	950,096,759	100.00

(四)特別股之股東分散：不適用

(五)主要股東名單

95年04月11日

名稱	股份	持有股數	持股比例
黃洲杰		160,058,422	16.85%
大通託管歐本漢瑪開發中市場基金投資專戶		50,919,000	5.36%
陳陽成		32,673,433	3.44%
遠見科技股份有限公司		24,774,377	2.61%
劉德忠		22,170,869	2.33%
大通銀行託管特寶豐發展市場信託公司專戶		19,916,866	2.10%
龔執豪		16,346,389	1.72%
施炳煌		15,503,360	1.63%
李文欽		12,996,890	1.37%
中信局保管小額世界基金公司投資專戶		12,301,000	1.29%

(六)每股市價、淨值、盈餘及股利資料

項目		年度	93 年	94 年	95 年度截至 03 月 31 日 (註 8)
每股市價 (註 1)	最高		82.0	52.2	45.8
	最低		40.1	26.1	35.05
	平均		58.09	39.83	41.02
每股淨值 (註 2)	分配前		17.44	16.85	-
	分配後		15.38	-	-
每股盈餘	加權平均股數		869,400,729	938,606,729	940,579,025
	每股盈餘 (註 3)	調整前	3.15	2.56	1.10
		調整後	2.93	-	-
每股股利	現金股利	調整前	-	-	-
		調整後	1.9859	-	-
	無償 配股	調整前	-	-	-
		調整後	0.2980	-	-
	資本公積 配股	調整前	-	-	-
		調整後	0.1986	-	-
	累積未付股利 (註 4)		-	-	-
投資報酬分析	本益比 (註 5)		18.44	15.56	37.29
	本利比 (註 6)		29.25	-	-
	現金股利殖利率 (註 7)		3.42%	-	-

* 若有以盈餘或資本公積轉增資配股時，並應揭露按發放之股數追溯調整之市價及現金股利資訊。

註 1：列示各年度普通股最高及最低市價，並按各年度成交值與成交量計算各年度平均市價。

註 2：請以年底已發行之股數為準並依據次年度股東會決議分配之情形填列。

註 3：如有因無償配股等情形而須追溯調整者，應列示調整前及調整後之每股盈餘。

註 4：權益證券發行條件如有規定當年度未發放之股利得累積至有盈餘年度發放者，應分別揭露截至當年度止累積未付之股利。

註 5：本益比 = 當年度每股平均收盤價 / 每股盈餘。

註 6：本利比 = 當年度每股平均收盤價 / 每股現金股利。

註 7：現金股利殖利率 = 每股現金股利 / 當年度每股平均收盤價。

註 8：每股淨值、每股盈餘應填列截至年報刊印日止最近一季經會計師查核（核閱）之資料；其餘欄位應填列截至年報刊印日止之當年度資料。

(七)公司股利政策、執行狀況及預期有重大變動之說明

a) 公司章程所訂之股利政策

公司股利政策係按公司法及本公司章程規定，並依本公司資本及財務結構、營運狀況、盈餘及產業景氣狀況等因素決定就可分配盈餘中，以現金股利或股票股利等方式分派之。

本年度之股利政策將依循前述原則採現金股利加股票股利政策，其中現金股利不得低於股利總數之百分之十。

b) 本次股東會擬議股利分配之情形

本次股東會擬議分配盈餘暨資本公積轉增資每仟股分別無償配發 30 股及 20 股，每仟股共無償分配股票股利 50 股；現金股利每股配發 2 元。

c) 預期有重大變動之說明：無。

(八) 本次股東會擬議之無償配股對公司營業績效及每股盈餘之影響

因本公司95年度並未公開財務預測，故無相關資料可供計算本次無償配股對公司營業績效、每股盈餘及股東投資報酬之影響。

(九) 員工分紅及董監酬勞

a) 公司章程所載員工分紅及董監酬勞

本公司每年決算後如有盈餘，除依法繳納營利事業所得稅及彌補以往年度虧損外，應先提撥百分之十法定盈餘公積，但法定盈餘公積已達資本總額時，不在此限。並就當年度發生之股東權益減項金額提列特別盈餘公積，所餘盈餘按下列方式分派之，惟前述盈餘提供分派之比率及股東現金股利之比率，得視當年度實際獲利及資金狀況，經股東會決議調整之：

一、股東股息提存股本之百分之六。

二、次就餘額提撥董事、監察人酬勞金百分之一·五；及員工紅利不低於百分之一，員工紅利以股票發放時，其對象得包括符合一定條件之從屬公司員工，該一定條件由董事會訂定之。

三、餘為股東股利，其中現金股利不得低於股利總數之百分之十，但現金股利每股若低於〇·五元則不予發放。

如有前一年度累積或當年度發生但當年度稅後盈餘不足提列之股東權益減項，應自前一年度累積未分配盈餘提列相同數額之特別盈餘公積，並於擬撥供分派前先行扣除。

b) 董事會通過之擬議配發九十四年度員工紅利及董監酬勞等資訊

- (1) 本公司於九十五年四月二十一日召開董事會通過擬議配發九十四年度員工紅利及董監酬勞情形如下：

	金額(仟元)	佔盈餘轉增資比例
員工紅利—以股票方式發放	\$ 225,000	44.22%
—以現金方式發放	25,000	
董監酬勞—以現金方式發放	24,517	
合計	<u>\$ 274,517</u>	

- (2) 假設九十四年度稅後盈餘減除上述之盈餘分配，則基本每股盈餘將由 2.56 元減少為 2.29 元。

c) 上年度盈餘用以配發員工分紅及董監酬勞之情形

本公司於九十四年六月十三日由股東常會通過之九十三年度盈餘分配案中，有關員工紅利及董監酬勞之配發情形如下：

	金額(仟元)
員工紅利—以股票方式發放	\$ 225,000
—以現金方式發放	25,000
董監酬勞—以現金方式發放	24,004
合計	<u>\$ 274,004</u>

上述之分配情形與本公司九十四年四月二十八日之董事會決議並無差異。

(十)公司買回本公司股份情形

公司買回本公司股份情形

95年03月31日

買回期次	第一次
買回目的	轉讓股份予員工
買回期間	94年11月08日至95年01月06日
買回區間價格	NT\$21.5至NT\$44.2
已買回股份種類及數量	普通股 2,582,000 股
已買回股份金額	NT\$80,961,062
已辦理銷除及轉讓之股份數量	0 股
累積持有本公司股份數量	為維護整體股東權益，本公司視股價變化採取分批買回策略，執行率 12.91%
累積持有本公司股份數量占已發行股份總數比率（%）	0.27%

四、公司債辦理情形應包括包未償還及辦理中之公司債，並參照公司法第二百四十八條之規定，揭露有關事項及對股東權益之影響：無。

五、特別股辦理情形應包括流通在外及辦理中之特別股，並揭露相關發行條件、對股東權益影響及公司法第一百五十七條規定之事項：無。

六、海外存託憑證辦理情形：

95年3月31日

項目（註2）	發行（辦理）日期	90年3月16日
發行（辦理）日期		90年3月16日
發行及交易地點		上市地點：歐、亞及美洲 發行地點：倫敦證券交易所
發行總金額		美金 191,400,000 元
單位發行價格		美金9.57元
發行單位總數		29,287,525.5 單位
表彰有價證券之來源		現金增資新台幣200,000,000元發行新股，每股面額10元。
表彰有價證券之數額		普通股 58,575,051 股
存託憑證持有人之權利與義務		1.表決權： 除法令另有規定外，海外存託憑證持有人得依據存託契約及中華民國法令規定行使海外存託憑證所表彰凌陽普通股之表決權。 2.股利分配、新股優先認購權及其他權益： 除存託契約或海外存託憑證所載之條件另有規定外，海外存託憑證持有人與普通股股東有同等之股利分配、其他配股權利及新股優先認購權。
受託人		無
存託機構		美國紐約銀行
保管機構		中國國際商業銀行
未兌回餘額		1,463,554.5 單位
發行及存續期間相關費用之分攤方式		1.發行期間： 海外存託憑證發行相關費用由發行公司及售股股東按比例共同負擔。 2.存續期間： 海外存託憑證存續期間之相關費用(包括倫敦證券交易所掛牌費用、資訊揭露及其他支出)均由發行公司負擔。
存託契約及保管契約之重要約定事項		略

每單位市價	94 年度	最 高	US\$3.0966
		最 低	US\$1.84
		平 均	US\$2.494
	當 年 度 截 至 95 年 3 月 31 日	最 高	US\$2.65
		最 低	US\$2.10
		平 均	US\$2.4167

七、員工認股權憑證辦理情形

(一)員工認股權憑證辦理情形及對股東權益之影響

95年03月31日

員工認股權憑證種類	第一次 員工認股權憑證	第二次 員工認股權憑證
主管機關核准日期	92年3月6日	
發行(辦理)日期	92年5月6日	92年8月28日
發行單位數	27,288,553單位	9,193,550單位
發行得認購股數占已發行股份總數比率	2.87%	0.97%
認股存續期間	94/05/06~98/05/05	94/08/28~98/08/27
履約方式	發行新股	
限制認股期間及比率 (%)	時程 累積最高可行使認股權%	
	屆滿2年 50%	
	屆滿3年 75%	
	屆滿4年 100%	
已執行取得股數	8,250,308單位	16,927單位
已執行認股金額(註)	23.9元	41.5元
未執行認股數量	15,344,444單位	7,942,199單位
未執行認股者其每股認購價格	23.9元	41.5元
未執行認股數量占已發行股份總數比率 (%)	1.62%	0.84%
對股東權益影響	本認股權憑證於發行日屆滿二年後，分四年執行，對股東權益無重大影響。	

註：本公司員工認股權之權利與義務與普通股相同，即公司除權時，會隨之加發股權，並調整降低價格，因此已執行認股金額亦隨之調整之，本表僅列最近期之調整價格。

(二)取得員工認股權憑證之經理人及前十大且認購金額達新台幣三仟萬元以上員工之認購情形

95年03月31日

職稱	姓名	取得認股數量(股)	取得認股數量占已發行股份總數比率(%)	未執行			
				未執行認股數量(股)	未執行認股價格(元)	未執行認股金額(仟元)	未執行認股數量占已發行股份總數比率(%)
執行長	黃洲杰	2,694,343	0.28368	2,694,343	23.9	64,395	0.28368
技術長兼事業部總經理	陳陽成						
事業部總經理	歐和榮						
事業部總經理	龔執豪						
副總經理	黃國斌						
副總經理	黃堂益						
副總經理	蘇國欽						
副總經理	沈文義						
副總經理	黃敦正						
副總經理	陳文寬						
財會處處長	廖明政						

註一：以上經理人截至 95 年 3 月 31 日均未執行第一次執行員工認股權憑證。

註二：以上之經理人皆未取得本公司 92 年度第二次發行員工認股權憑證，因此本次僅列出 92 年度第一次員工認股權憑證之權數。

八、 併購辦理情形

(一)最近年度及截至年報刊印日止已完成併購者應揭露：

- a) 揭露最近一季併購增資發行新股之主辦證券承銷商所出具之評估意見：無。
- b) 揭露最近一季執行情形(執行進度或效益未達預計目標者，應具體說明對股東權益之影響及改進計畫)：無。

(二)最近年度及截至年報刊印日止已經董事會決議通過併購者，應揭露執行情形及被併購公司之基本資料。辦理中之併購應揭露執行情形及對股東權益之影響：無。

參、營運概況

一、業務內容

(一)業務範圍

a) 所營業務之主要內容：

- (1) CC01080 電子零組件製造業。
- (2) I 5 01010 產品設計業。
- (3) F 401010 國際貿易業。
- (4) I 3 01010 資訊軟體服務業。
- (5) I 3 01020 資訊處理服務業。
- (6) 各種積體電路之設計、製造、測試及銷售。
- (7) 各種積體電路模組之設計、製造、測試及銷售。
- (8) 各種應用軟體之研究、開發及銷售。
- (9) 各種矽智財之研究、開發及銷售。
- (10) 各種積體電路之貿易及代理業務。

b) 現有產品種類及營業比重

單位：新台幣仟元；%

主要產品	94 年度	
	銷值	比例(%)
液晶 IC	3,022,956	16.10
微控器 IC	3,265,232	17.39
多媒體 IC	10,904,322	58.05
其他	1,588,612	8.46
合計	18,781,122	100.00

c) 公司目前之商品

- A. 液晶 IC：液晶驅動 IC 與液晶控制 IC，利用 TN、STN、TFT、OLED 等技術，應用於各種具備顯示功能的產品，例如：電子字典、遊戲機、鐘錶、手機、PDA、教育玩具、數位相機顯示、筆記型電腦顯示、液晶監視器等產品。
- B. 微控器 IC：應用於各種智慧型互動式玩具、遊戲、電腦週邊裝置與家電等產品。
- C. 多媒體 IC：應用於 VCD、DVD、MP3 等影音播放機，以及數位相機、照相機、PHS 手機、多功能事務機、數位電視等數位家電產品。
- D. 其他 IC：包括記憶體、有線／無線通訊、智慧卡以及各種客戶委託設計 IC。

d) 計劃開發之新商品

- (1) 手持裝置用多媒體 IC
- (2) DVD 錄放影機晶片
- (3) 高畫質 DVD 播放機晶片
- (4) 機頂盒晶片
- (5) 行動多媒體播放機(PMP)晶片
- (6) 高畫質數位攝影機 IC
- (7) TFT LCD 驅動與控制 IC
- (8) 高階互動式玩具 IC
- (9) 電視遊樂器 IC
- (10) 數位家電 IC
- (11) 3G 通訊 IC

(二) 產業概況

(1) 產業上、中、下游之關聯性

本公司負責規格制定、IC設計及系統設計、晶圓針測及售後服務等業務。光罩製作、晶圓製造、晶圓切割、IC封裝及最終測試等則委託專業廠商代工。台灣半導體製造供應鍊十分完整，上游晶圓製造有台積電、聯電等晶圓代工廠，後段封裝測試則有日月光、矽品、京元電子等多家廠商提供封裝測試服務，上下游製造廠座落新竹科學園區或周邊，形成半導體聚落效應，可有效提高製造生產效率。

本公司銷貨客戶主要為代理商，公司產品經過代理商銷售出貨至終端客戶，依終端產品不同應用別，目標客戶生產基地分布於兩岸三地，終端產品主要行銷至歐美市場或其他開發中國家。

(2) 產品發展趨勢及競爭情形

液晶IC：隨著成本的大幅降低，彩色液晶有迅速普及於消費性電子產品的趨勢。本公司液晶IC產品主要的技術涵蓋了 TN、STN、LTFS TFT、A-Si TFT 等LCD 控制及驅動，可應用於各種大小尺寸和色彩的液晶產品。主要競爭者為國內外IDM廠商與設計廠商，如聯詠、奇景、晶門等。

微控制器IC：本公司微控制器應用廣泛，從玩具禮品、遊戲到電腦週邊與小家電產品，已經是國際消費性IC設計產業之翹楚。主要的硬體核心技術為8、16與32位元精簡指令處理器，以及各種聲音與影像處理的演算法，可依客戶不同需求而量身打造最佳成本效能比的產品。國內競爭者有盛群、松翰、華邦、義隆等。目前正積極推廣32位元微控制器應用於高階互動玩具與電視遊樂器等產品。

多媒體 IC：本公司多媒體 IC 產品的主要硬體技術，係以 DSP 及 RISC 處理器為核心，配合各種不同的影像處理和聲音處理演算法，可處理需要繁複數學運算的應用。技術應用於數位相機、VCD、DVD、MFP、MP3、Set Top Box 等產品。目前主要競爭者為 ESS、Zoran、聯發科、其樂達等公司。

(三) 技術及研發概況

(1) 最近年度及截至年報刊印日止投入之研發費用

單位：新台幣仟元

項目 \ 年度	94 年	95 年度截至 3 月 31 日
研發費用	2,463,810	678,507
佔當年度營業收入比率	13%	14%

(2) 開發成功之技術及產品

A.MPEG4 編解碼技術應用於數位相機、DVD 放影機產品。

B.MPEG2 解碼技術與 Servo 控制技術開發 DVD 播放機單晶片。

C.MP3 解碼技術應用於 MP3 音樂播放機產品。

- D.TFT LCD 驅動控制技術應用於行動電話、PDA、數位相機、筆記型電腦、液晶顯示器、液晶電視等產品。
- E.MFP 多功能事務機系統單晶片。
- F.Set Top Box 電視機頂盒解碼晶片。
- G.27MHz RF 技術應用於家電、智慧型玩具、遊戲機等之遙控器及無線電通話產品。
- H.Embedded Flash 微控制技術應用於高階玩具。
- I.16-bit 數位訊號處理技術應用於真人發音電子字典、手寫辨識輸入裝置、電子故事書、數位錄放音機等產品。
- J.16-bit 精簡指令集微處理技術應用於單晶片 Caller ID 電話機、具備語音辨識能力的互動玩具、數位電話答錄機等產品。
- K.TV codec 技術應用於影音播放機、電視遊戲機、數碼電視機等產品。
- L.國內第一顆自主架構之 32 位元核心處理器 S+core。
- M.PHS 電話基頻通訊處理晶片。

(四)長、短期業務發展計畫

公司自成立以來一直專注於消費性電子市場，但是產品應用層面日益廣闊，目前涵蓋了智慧型玩具、數位影音家電、行動影像等領域，並積極佈局結合通訊與網路的智慧型家電，自許為『打造多彩生活的世界級晶片供應商』。

二、市場及產銷概況

(一)市場分析

a) 主要產品之銷售地區

單位：新台幣仟元；%

銷售地區	94 年度	
	金額	比例(%)
香港	10,851,414	57.78
台灣	5,562,683	29.62
其他	2,367,025	12.60
合計	18,781,122	100.00

b) 市場佔有率

根據 Fabless Semiconductor Association 發佈的報告，2005 年度全球無晶圓廠 IC 業者的總營收達到 400 億美元，本公司 2005 年營收新台幣 187.8 億（約 5.9 億美元），約佔 1.5%。

c) 市場未來供需狀況與成長性

A. 微控制器產品

凌陽主要出貨終端產品應用多為玩具禮品市場，目前已開始導入32位元微控制器於高階玩具應用。微控制器產品應用廣泛，估計於2009年各類微控制器需求將達50億顆以上，市場商機龐大。未來除玩具禮品市場外，公司仍將積極佈局家電產品與資訊產品之微控制器應用。

MCU 在各項應用之出貨量表現				單位：千顆
產品	8 位元			
	2004	2009(f)	CAGR%	
電腦周邊	368,136.9	563,360.0	8.88	
車用音響	103,092.0	141,680.7	6.57	
車用控制儀器	450,879.9	572,804.9	4.90	
智慧卡	638,907.1	1,437,861.6	17.61	
數位音樂(MP3)	1,572.1	6,303.2	32.01	
玩具，教育輔助	83,160.0	249,480.0	24.57	
液晶	1,540.5	4,040.3	21.27	
遙控組件	171,555.0	356,140.6	15.37	
電視機上盒	6,293.0	17,471.6	22.66	

資料來源：In-Stat;工研院 IEK(2005/11)

MCU 在各項應用之出貨量表現			單位：千顆
產品	16 位元		
	2004	2009(f)	CAGR%
電腦周邊	95,003.1	291,740.0	25.16
硬碟	193,764.1	356,273.3	12.95
車用音響 e	2,677.7	9,176.5	27.93
車用控制儀器	37,240.3	173,398.1	36.02
智慧卡	410,726.0	489,347.4	3.57
數位音樂(MP3)	712.8	3,888.0	40.40
玩具，教育輔助	2,970.0	8,910.0	24.57
數位相機	1,650.5	6,418.8	31.21

資料來源：In-Stat;工研院 IEK(2005/12)

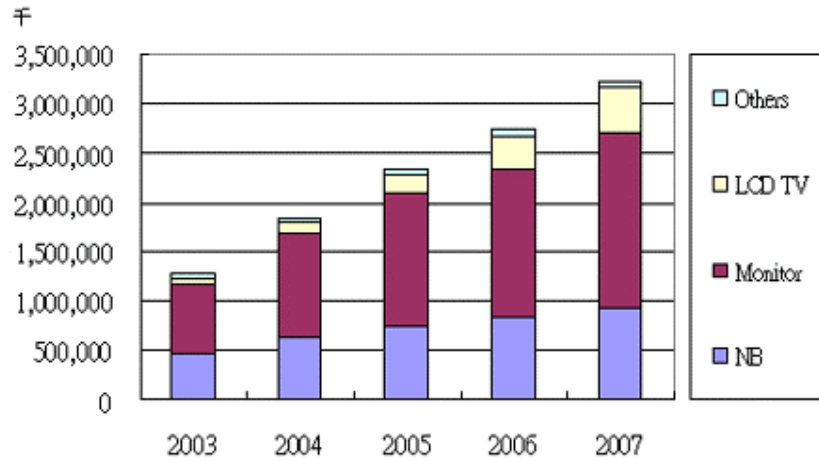
MCU 在各項應用之出貨量表現			單位：千顆
產品	32 位元		
	2004	2009(f)	CAGR%
無線數位通訊	24,959.3	421,541.5	76.00
監視器	6,365.7	25,903.5	32.40
DVD 影音播放器	887.7	4,230.2	36.65
安全氣囊，煞車，避撞系統	4,434.8	15,723.4	28.81
智慧卡	94,902.1	260,305.0	22.36
數位音樂(MP3)	150.5	733.4	37.27
數位相機	12,756.3	54,750.1	33.82

資料來源：In-Stat;工研院 IEK(2005/12)

B.液晶 IC 產品線

因近年來筆記型電腦市場持續發展，加以大型液晶面板低價化，刺激LCD監視器需求，而多媒體手機彩色面板越來越普及，與大尺寸LCD電視市場快速成長，在在皆帶動液晶驅動IC的大量需求。根據工研院經資中心資料統計指出，2007年全球 LCD 大尺寸面板用驅動IC 需求數量將超過30億顆；拓璞產業研究所資料指出，手機驅動IC市場亦將於2007年超過10億顆水準，液晶驅動IC產品線十分具有發展潛力。目前主要液晶驅動IC供應商皆為日本韓國等國外廠商，但隨著台灣面板產業日漸成熟，5代、6代液晶面板廠即將陸續量產，台灣TFT液晶產業結構日益完整，預計台灣液晶面板與液晶驅動IC將逐漸打開市場，提昇全球市占率。

全球大尺寸驅動 IC 需求發展趨勢



資料來源：工研院經資中心(2004/12)

手機面板驅動 IC 市場規模

單位：百萬顆

DDI of Display Type/ Year	MSTN	CSTN	TFT	LTPS	OLED	Total
2003	531	232	48	2	0	813
2004	362	383	212	14	0	971
2005	226	307	410	68	0	1010
2006	199	199	517	163	2	1080
2007	150	186	410	273	27	1044
2008	105	0	550	340	116	1110
CAGR	-27.7%	n/a	62.7%	171.8%	n/a	6.4%

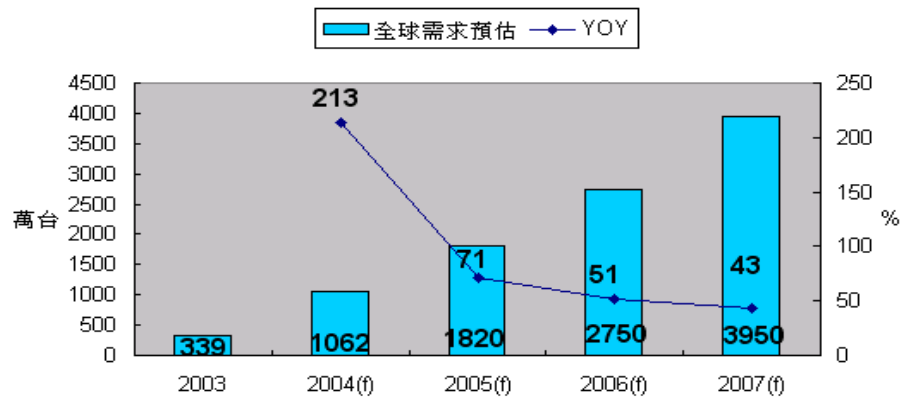
資料來源：拓璞產業研究所，2005/02

C. 多媒體 IC 產品線

本公司多媒體產品線涵蓋產品極廣，包含 VCD/DVD 影音播放機晶片、數位相機晶片、手機用多媒體晶片、MP3 播放機、液晶電視控制晶片等等。因為消費者對於數位影音產品有更高品質的要求，從僅有放影功能到錄影功能，還有家庭影音娛樂設備的需求不斷增長，還有手機附加功能增加，如照相功能，和絃鈴聲等等，未來手機將繼續整合更多的多媒體應用，如 MP3 音樂、遊戲等等，顯見未來多媒體產品市場需求仍然旺盛，除歐美已開發

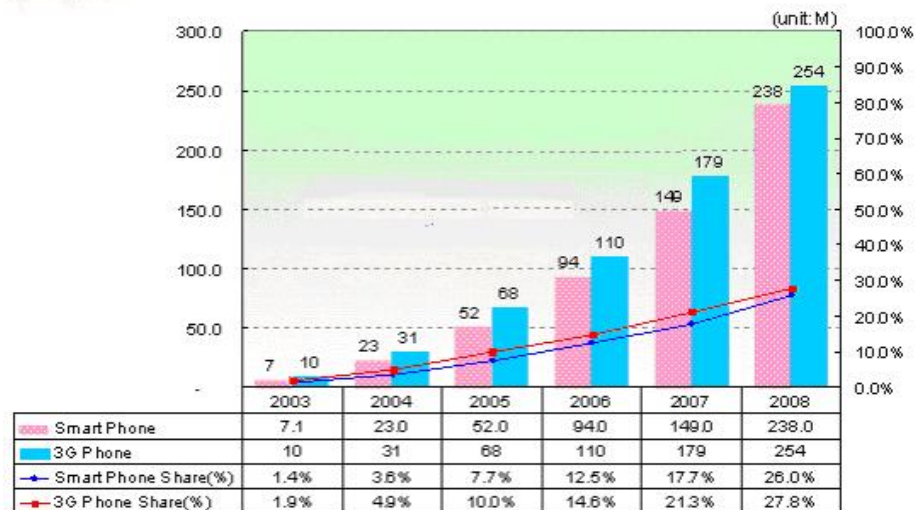
市場外，開發中國家也是十分有潛力成長的市場。

全球 DVD 錄放影機需求量



資料來源：JEITA，拓璞產業研究所整理，2004/08

2003~2008 年智慧型手機與 3G 手機出貨預估



Source：IDC、拓璞產業研究所整理，2004/12

d) 競爭利基及發展遠景之有利及不利因素

(1) 競爭利基：

(a) 研發團隊經驗累積與傳承完整

本公司 1990 年創立以來，經營團隊已經建立了完整的產品開發、技術管理、市場行銷等制度，並傳承給後進的員工，讓技術無斷層、客戶少埋怨、員工個人成長有成就，是極少數低流動率的 IC 設計公司。截至 2006 年 3 月 31 日止，本公司已經擁有台灣專利 193 件、大陸專利 56 件、美國專利 65 件。2005 年銷售中的產品多達三百餘種，鮮有其他公司能出其右。

(b) 專注於高階消費性 IC 市場，經營與維護核心能力

IC 市場競爭激烈不進則退，本公司持續投入大量研發資源，往高階消費性產品發展，積極建立與維護核心能力，勇於面對國際競爭，具經濟規模，比較容易爭取晶圓供應商的支持。

由於本公司產品線眾多，對產能的需求不因少數產品的汰舊換新而大幅波動，是晶圓代工廠商積極爭取的客戶，因此公司容易取得充沛的晶圓供應，而且成本具有競爭力。

(c) 與上、下游廠商策略合作，專業分工，各展所長

本公司積極與上、下游廠商策略合作，掌握核心技術，專注於消費性產品開發，對長期發展有正面貢獻。

(d) 與客戶維持長期穩定的合作關係

由於消費性電子終端產品須仰賴 IC 來提高其附加價值，故消費性電子終端產品廠商對 IC 設計業者之選擇格外謹慎。因 IC 設計業者須針對客戶各種不同產品之功能需求，實現其創意與技術於其之應用產品上；此外，產品交期、品質良率及售後服務等亦是終端產品廠商所重視者。凡此皆須經雙方長期配合、培養默契，於評估合格後始建立雙方長久之合作關係。

本公司一向致力於研究發展，並累積多年之經驗，不斷開發新市場及通路；並採用代理商制度提供下游客戶更完備之服務，一直與全球各大成品製造商維持長久良好之合作關係。

(2) 有利因素：

(a) 陸續推出高階消費性電子產品用 IC，提供客戶獲利的機會。

(b) 半導體製程技術世代交替，使消費性電子市場日益擴大。

(c) 產品開發複雜化，研發的進入障礙日益升高，有利於已經具備規模的 IC 公司。

(d) 設計能力強及研發設備完整，開發新產品及降低產品成本的速度快，因應景氣變化的能力極強。

(e) 與晶圓代工廠長期合作，需求量已達相當經濟規模，利於取得晶圓代工產能。

(3) 不利因素：

(a) IC 產業前景佳，產業結構效率高，國際競爭者眾。

(b) 產品汰舊換新，生命週期短。

(c) 晶片功能趨向高度整合，設計日漸複雜，開發費用增加。

(4) 因應對策：

(a) 積極研發新產品，提昇附加價值。

(b) 使用更高階製程，降低晶片單位成本，提高單位晶圓產出率。

(c) 與客戶建立策略性夥伴關係，相互依存，達成雙贏。

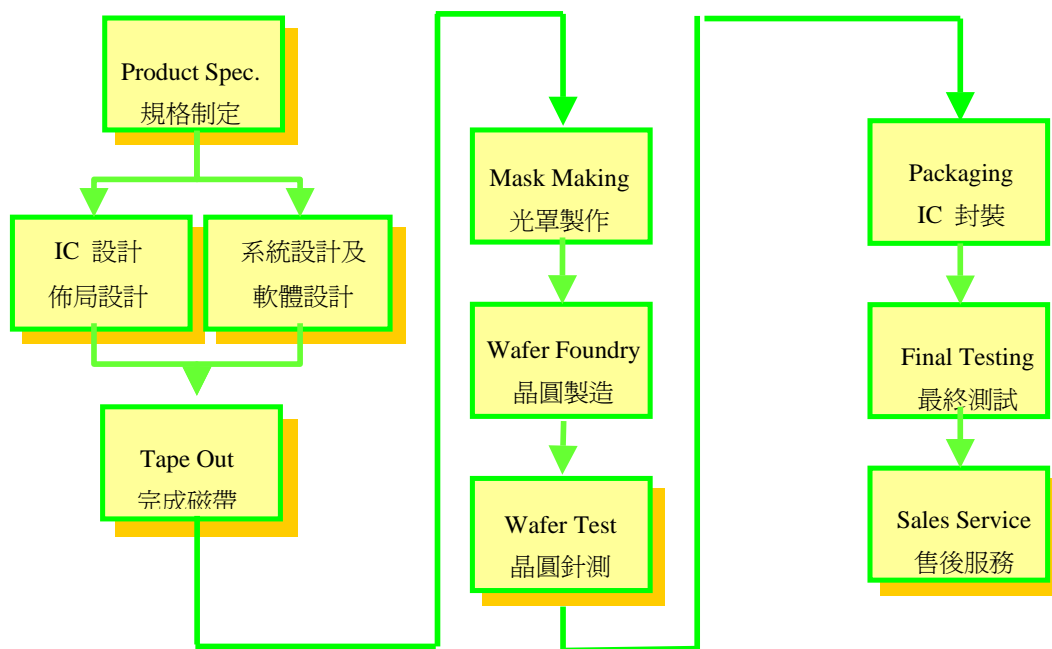
(d) 持續建立 IP 策略夥伴，擴大與加速 IP 來源。

(二)主要產品之重要用途及產製過程：

a) 主要產品用途：

- (1) 液 晶 IC：液晶監視器、液晶電視、電子字典、遊戲機、行動電話、數位相機等。
- (2) 微控器 IC：互動式玩具、教育性產品、遊戲機、滑鼠、鍵盤及小家電等。
- (3) 多媒體 IC：多媒體手機、數位相機、數位影音產品、MP3 播放機、多功能事務機等。
- (4) 其 他：通訊產品、記憶體及各式 ASIC 及設計股務。

b) 產製過程



在上述晶粒產製過程中，本公司負責規格制定、IC設計及系統設計、晶圓針測及售後服務等業務。光罩製作、晶圓製造、晶圓切割、IC封裝及最終測試等則委託專業廠商代工。

(三)主要原料之供應狀況：

本公司主要原料為晶片，目前主要供應商為台灣積體電路製造股份有限公司及聯華電子股份有限公司等，供料情形穩定而準時。

(四)最近二年度主要進銷貨客戶名單

a) 主要銷貨客戶名單

單位：新台幣仟元

93 年度			94 年度		
客 戶 名 稱	銷售金額	佔全年度銷 貨淨額比例 (%)	客 戶 名 稱	銷售金額	佔全年度銷 貨淨額比例 (%)
ZI HUAN	3,833,567	20.24	ZI HUAN	2,903,533	15.46

b) 主要進貨廠商名單

單位：新台幣仟元

93 年度			94 年度		
供 應 商 名 稱	進 貨 金 額	佔全年度進 貨淨額比例 (%)	供 應 商 名 稱	進 貨 金 額	佔全年度進 貨淨額比例 (%)
A 公司	5,689,624	55.69	A 公司	4,968,389	55.54
B 公司	2,263,541	22.16	B 公司	1,468,595	16.42
C 公司	979,310	9.59	C 公司	909,415	10.17

(五)最近二年生產量值表

單位：千顆；新台幣仟元

生產量值 主要商品	93 年度			94 年度		
	產能	產量	產值	產能	產量	產值
液晶 IC	-	125,660	2,609,625	-	131,057	2,132,963
微控器 IC	-	363,681	2,487,984	-	195,477	1,909,206
多媒體 IC	-	171,373	8,261,796	-	141,293	7,557,698
其他	-	93,207	1,246,497	-	80,604	939,432
合 計	-	753,921	14,605,902	-	548,431	12,539,299

註：本公司產品的主要原料是晶圓，主要委託知名半導體大廠加工製造，再自行或委外測試、包裝及出貨，無產能限制。

(六)最近二年銷售量值表

單位：千粒；新台幣仟元

年度 銷售量值 主要商品	93 年度				94 年度			
	內銷		外銷		內銷		外銷	
	銷量	銷值	銷量	銷值	銷量	銷值	銷量	銷值
液晶 IC	82,833	2,027,437	26,031	656,978	74,474	1,478,640	57,933	1,544,316
微控器 IC	172,384	2,231,889	171,139	2,024,582	105,233	1,663,020	97,705	1,602,212
多媒體 IC	15,804	1,758,956	136,793	8,646,894	20,978	1,490,338	120,372	9,413,984
其他	55,640	1,072,619	34,572	520,701	43,139	925,839	45,448	662,773
合 計	326,661	7,090,901	368,535	11,849,155	243,824	5,557,837	321,458	13,223,285

三、從業員工資料

年度		93年度	94年度	95年3月31日
員 工 人 數	研究發展單位	746	856	805
	生產單位	125	133	115
	管理單位	133	140	129
	合計	1004	1,129	1,049
平均年齡		31.91	32.28	32.24
平均服務年資		6.49	6.97	6.93
學 歷 分 佈 比 率	博 士	2%	2%	2%
	碩 士	62%	65%	66%
	大 學	23%	21%	21%
	專 科	10%	9%	8%
	高 中 職	3%	3%	3%
	合 計	100%	100%	100%

四、環保支出資訊

(一)環保資訊

本公司為一高科技積體電路廠商，在新竹科學工業園區內從事半導體之研究開發，同時委託國內外各知名積體電路製造廠商生產製造晶圓片，並無觸及各項環保規定之污染源及環保事件。

(二)從業員工之工作環境

依法設置專責組織及人員，實施環境安全衛生管理相關事宜。
 作業場所定期自動檢查，維持環境、設備之安全。
 定期實施作業環境測定及設有優於規範之相關裝置。
 新進員工體格檢查及優於法令規定之在職員工定期健康檢查。

五、勞資關係

(一)員工福利措施

實施員工分紅入股制度、辦理勞、健保及同仁與眷屬團體保險、教育補助及婚喪喜慶補助、辦理在職進修教育訓練、免費室內停車位。

按每月銷貨收入之 0.15% 及下腳收入之 40%，提撥為職工福利金。另辦理員工社團康樂活動、舉辦國內外旅遊、年節禮品贈送、各項球類比賽、家庭日等活動。

成立福委會，每月舉辦勞資溝通協調會議，促進勞資合作，改善勞動條件及勞工生活與工作環境，以維護勞資雙方互助依存，兩蒙其利與和諧。

(二) 退休制度

依勞動基準法相關規定，按每月薪資總額 2% 提撥員工退休準備金，專戶存入中央信託局。並依勞基法規定，辦理員工退休金支付。自九十四年七月一日起，員工選擇適用勞工退休金條例之退休金制度者，按其每月薪資 6% 提撥至勞工保險局之個人退休金專戶。

(三) 其他重要協議

本公司屬勞基法適用行業，一切運作均以勞基法為遵循基準。本公司設有員工意見箱，受理員工意見之投訴、廣徵員工各項意見，以做為公司各項措施改善之參考。由於平時即重視員工各項福利及與員工之雙向溝通，因此勞資關係十分和諧，自創立以來均未發生勞資糾紛事件，惟本公司仍將加強勞資雙方之溝通協調，並盡力做好福利措施，促使勞資關係更加和諧，以期消弭勞資糾紛發生之可能。

(四) 員工教育訓練

本公司 94 年度提供員工外訓課程共 484 個，約列出 17 個大型課程如下：

課程名稱(外訓)	出席人數	課程時數
日文(1-4 期)	215	408
英文(1-2 期)	164	374
思源類比積體電路佈局設計進修班	6	180
Windows CE 5.0 作業系統認證(含 ARM9 實作)	4	177
數位 IC 設計實務班-職訓局補助 1/2 課程	1	150
物件導向(UML)系統分析師菁英班	1	135
超取樣三角積分調變器設計	10	135
色彩及影像處理工程	4	129
Power Management IC Design	6	125
國立交通大學科技法律所學分班	1	112
2005 混合訊號式積體電路設計專題研討會	7	106
ISO 9000:2000 主導稽核員訓練課程	3	105
數位音樂整合課程	1	105
Embedded Software Design	3	102
94 年度科學園區民防團常年訓練	20	100
ISO 9001:2000 年版主導稽核員班	2	100
交通大學科技法律研究所	1	100

(五) 最近年度及截至年報刊印日止，因勞資糾紛所受損失：無。

六、 重要契約

契約性質	當事人	契約起迄日期	主要內容	限制條款
土地租賃	新竹科學園區 管理局	84/08/01~ 104/07/31	租賃自建廠房用土地	限自建廠房用

肆、資金運用計劃、執行情形：不適用。

伍、財務概況

一、簡明資產負債表、損益表及會計師查核意見

(一)簡明資產負債表資料

單位：新台幣仟元

項目	年度	最近五年度財務資料(註1)					當年度截至 95年03月31日 財務資料(註2)
		90年	91年	92年	93年	94年	
流動資產		8,138,674	8,465,575	9,455,961	10,854,116	12,545,989	11,154,441
基金及投資		4,044,403	4,263,196	4,212,722	3,812,212	3,990,655	5,757,992
固定資產(註2)		658,954	1,380,456	1,382,124	1,480,297	1,587,454	1,602,578
無形資產		0	160,572	1,164,980	1,122,172	1,044,784	1,136,026
其他資產		280,337	339,629	407,184	837,852	1,203,116	705,931
資產總額		13,122,368	14,609,428	16,622,971	18,106,649	20,371,998	20,356,968
流動負債	分配前	818,021	1,100,332	2,178,068	2,337,695	3,749,300	2,598,882
	分配後	1,658,791	2,512,007	3,365,301	4,137,208	-	-
長期負債		4,336	2,168	0	0	0	0
其他負債		189,647	245,185	415,220	504,820	633,679	549,821
負債總額	分配前	1,012,004	1,347,685	2,593,288	2,842,515	4,382,979	3,148,703
	分配後	1,852,744	2,759,360	3,780,521	4,642,028	-	-
股本		5,447,424	6,949,500	7,775,040	8,752,544	9,487,296	9,497,843
資本公積		3,323,153	2,784,723	2,202,804	1,604,261	1,520,461	1,535,622
保留盈餘	分配前	3,363,546	3,681,758	4,146,464	5,341,422	5,452,688	6,486,795
	分配後	1,565,442	2,139,493	2,603,731	3,054,333	-	-
金融商品未實現 損益(註3)		0	0	0	0	0	(114,672)
累積換算調整數		36,459	34,397	10,888	(49,030)	(9,775)	(20,757)
未認列為退休金 成本之淨損失		0	0	0	0	0	0
股東權益 總額	分配前	12,110,364	13,261,743	14,029,683	15,264,134	15,989,019	17,208,265
	分配後	11,269,594	11,850,068	12,842,450	13,464,621	-	-

註1：上列各年度資料均經會計師查核簽證。

註2：95年第一季之財務資料已經會計師核閱。

註3：本公司自九十五年一月一日起，採用新發布之財務會計準則公報第三十四號「金融商品之會計處理準則」及第三十六號「金融商品之表達與揭露」，原採用之會計政策評價方法帳列長期投資未實現跌價損失。

(二)簡明損益表資料

單位：新台幣仟元

項目 \ 年 度	最近五年度財務資料(註 1)					當年度截至 95年03月31 日財務資料 (註 2)
	90年	91年	92年	93年	94年	
營業收入	6,639,352	8,635,911	11,097,653	18,940,056	18,781,122	5,015,000
營業毛利	2,696,841	3,141,066	3,822,309	5,943,206	6,120,397	1,575,942
營業利益	1,817,854	1,807,004	1,978,627	2,926,528	2,584,005	592,455
營業外收入	449,739	430,452	284,488	235,259	196,783	709,400
營業外支出	197,991	143,206	308,088	528,358	403,094	143,147
繼續營業部門 稅前損益	2,069,602	2,094,250	1,955,027	2,633,429	2,377,694	1,158,708
繼續營業部門 損益	2,132,300	2,115,735	2,006,971	2,737,691	2,398,355	1,066,716
停業部門損益	0	0	0	0	0	0
非常損益	0	0	0	0	0	0
會計原則變動 之累積影響數	0	0	0	0	0	(32,609)
本期損益	2,132,300	2,115,735	2,006,971	2,737,691	2,398,355	1,034,107
每股盈餘(元)	4.03	3.07	2.60	3.15	2.56	1.10
稀釋每股盈餘 (元)	0	0	2.58	3.10	2.53	1.09

註 1：上列各年度資料均經會計師查核簽證

註 2：95年第一季之財務資料已經會計師核閱

(三)最近五年度會計師簽證意見

簽證年度	會計師姓名	查核意見
90年	黃鴻文 黃樹傑	無保留意見
91年	林鴻鵬 黃樹傑	無保留意見
92年	林鴻鵬 黃樹傑	無保留意見
93年	林鴻鵬 黃文	無保留意見
94年	林鴻鵬 黃文	無保留意見

二、財務比率分析

分析項目		最近五年度財務分析					當年度截至 95年03月 31日財務 分析	
		90年	91年	92年	93年	94年		
財務結構%	負債占資產比率	7.71	9.22	15.60	15.70	21.51	15.47	
	長期資金占固定資產比率	1,838.47	960.84	1,015.08	1,031.15	1,007.21	1,073.79	
償債能力%	流動比率	994.92	769.59	434.14	473.80	334.62	429.20	
	速動比率	892.47	683.98	343.73	329.25	243.74	326.75	
	利息保障倍數	9,451.24	7,173.09	4,169.50	589.21	401.76	2,111.58	
經營能力	應收款項週轉率(次)	5.36	6.83	5.57	6.81	5.80	6.28	
	平均收現日數	68	53	66	54	63	58	
	存貨週轉率(次)	4.51	6.77	5.67	5.33	4.10	5.04	
	應付款項週轉率(次)	4.92	6.30	4.37	5.88	3.78	4.13	
	平均銷貨日數	81	54	64	68	89	72	
	固定資產週轉率(次)	10.08	6.26	8.03	12.79	11.83	12.52	
	總資產週轉率(次)	0.51	0.59	0.67	1.05	0.92	0.99	
獲利能力	資產報酬率(%)	20.06	15.26	12.85	15.79	12.49	5.08	
	股東權益報酬率(%)	22.18	16.68	14.71	18.69	15.35	6.23	
	占實收資本% 比率	營業利益	33.37	26.00	25.45	33.44	27.24	6.24
		稅前純益	37.99	30.14	25.14	30.09	25.06	12.20
	純益率(%)	32.12	24.50	18.08	14.45	12.77	20.62	
	基本每股盈餘(元)	2.33	2.26	2.15	2.93	2.56	1.10	
	稀釋每股盈餘(元)	-	-	2.13	2.88	2.53	1.09	
現金流量	現金流量比率(%)	324.80	193.90	56.5	74.10	116.80	8.30	
	現金流量允當比率(%)	318.09	205.74	134.68	101.15	121.83	101.86	
	現金再投資比率(%)	17.97	9.41	-	3.57	15.84	1.17	
槓桿度	營運槓桿度	1.34	1.49	1.68	1.62	1.80	2.06	
	財務槓桿度	1.00	1.00	1.00	1.00	1.00	1.00	

最近二年度各項財務比率變動原因說明

- 負債占資產比率上升主要係因存貨備料增加，致應付帳款增加所致。
- 流動及速動比率下降，主要係應付帳款增加所致。
- 利息保障倍數下降係獲利減少所致。
- 存貨週轉率下降，主要係本年度平均存貨較九十三年度增加所致。
- 資產報酬率下降，主要係獲利減少。
- 現金流量各項比率較上年度增加，主要係本年度營業活動產生之淨現金流入增加所致。

1.財務結構

(1)負債占資產比率 = 負債總額 / 資產總額。

(2)長期資金占固定資產比率 = (股東權益淨額 + 長期負債) / 固定資產淨額。

2.償債能力

- (1)流動比率=流動資產／流動負債。
- (2)速動比率=(流動資產-存貨-預付費用)／流動負債。
- (3)利息保障倍數=所得稅及利息費用前純益／本期利息支出。

3.經營能力

- (1)應收款項(包括應收帳款與因營業而產生之應收票據)週轉率=銷貨淨額／各期平均應收款項(包括應收帳款與因營業而產生之應收票據)餘額。
- (2)平均收現日數=365／應收款項週轉率。
- (3)存貨週轉率=銷貨成本／平均存貨額。
- (4)應付款項(包括應付帳款與因營業而產生之應付票據)週轉率=銷貨成本／各期平均應付款項(包括應付帳款與因營業而產生之應付票據)餘額。
- (5)平均銷貨日數=365／存貨週轉率。
- (6)固定資產週轉率=銷貨淨額／固定資產淨額。
- (7)總資產週轉率=銷貨淨額／資產總額。

4.獲利能力

- (1)資產報酬率=[稅後損益+利息費用×(1-稅率)]／平均資產總額。
- (2)股東權益報酬率=稅後損益／平均股東權益淨額。
- (3)純益率=稅後損益／銷貨淨額。
- (4)每股盈餘=(稅後淨利-特別股股利)／加權平均已發行股數。(註3)

5.現金流量

- (1)現金流量比率=營業活動淨現金流量／流動負債。
- (2)淨現金流量允當比率=最近五年度營業活動淨現金流量／最近五年度(資本支出+存貨增加額+現金股利)。
- (3)現金再投資比率=(營業活動淨現金流量-現金股利)／(固定資產毛額+長期投資+其他資產+營運資金)。(註4)

6.槓桿度：

- (1)營運槓桿度=(營業收入淨額-變動營業成本及費用)／營業利益(註5)。
- (2)財務槓桿度=營業利益／(營業利益-利息費用)。

三、合併財務比率分析

本公司九十四年度開始編製合併財務報，無前後期資料作比率分析。

四、 監察人審查報告書

凌陽科技股份有限公司

監察人審查報告書

董事會造送本公司九十四年度營業報告書、財務報表及盈餘分派議案等，其中財務報表業經委託勤業眾信會計師事務所查核完竣，並出具查核報告。上述財務報表、報告書及盈餘分派議案經本監察人等審查，認為尚無不合，爰依公司法第二百一十九條之規定報告如上。

敬請 鑒核。

此致

凌陽科技股份有限公司九十五年股東常會

監察人：遠見科技股份有限公司

代表人 馮竹健

監察人：張良崇

中 華 民 國 九 十 五 年 四 月 二 十 一 日

五、財務報表暨會計師查核報告書

會計師查核報告

凌陽科技股份有限公司 公鑒：

凌陽科技股份有限公司民國九十四年及九十三年十二月三十一日之資產負債表，暨民國九十四年及九十三年一月一日至十二月三十一日之損益表、股東權益變動表及現金流量表，業經本會計師查核竣事。上開財務報表之編製係管理階層之責任，本會計師之責任則為根據查核結果對上開財務報表表示意見。

本會計師係依照會計師查核簽證財務報表規則及一般公認審計準則規劃並執行查核工作，以合理確信財務報表有無重大不實表達。此項查核工作包括以抽查方式獲取財務報表所列金額及所揭露事項之查核證據、評估管理階層編製財務報表所採用之會計原則及所作之重大會計估計，暨評估財務報表整體之表達。本會計師相信此項查核工作可對所表示之意見提供合理之依據。

依本會計師之意見，第一段所述財務報表在所有重大方面係依照證券發行人財務報告編製準則及一般公認會計原則編製，足以允當表達凌陽科技股份有限公司民國九十四年及九十三年十二月三十一日之財務狀況，暨民國九十四及九十三年度之經營成果與現金流量。

凌陽科技股份有限公司民國九十四年度財務報表重要會計科目明細表，主要係供補充分析之用，亦經本會計師採用第二段所述之查核程序予以查核。據本會計師之意見，該等科目明細表在所有重大方面與第一段所述財務報表相關資訊一致。

凌陽科技股份有限公司已編製民國九十四年度之合併財務報表，並經本會計師出具修正式無保留意見之查核報告在案，備供參考。

勤業眾信會計師事務所

會計師 林 鴻 鵬

會計師 黃 鴻 文

財政部證券暨期貨管理委員會核准文號
台財證六字第 0920123784 號

財政部證券暨期貨管理委員會核准文號
台財證六字第 0920123784 號

中 華 民 國 九 十 五 年 一 月 二 十 七 日

凌陽科技股份有限公司
資 產 負 債 表
民國九十四年及九十三年十二月三十一日

		九十四年十二月三十一日		九十三年十二月三十一日				九十四年十二月三十一日		九十三年十二月三十一日	
代 碼	資 產	金 額	%	金 額	%	代 碼	負 債 及 股 東 權 益	金 額	%	金 額	%
	流動資產						流動負債				
1100	現金及約當現金(附註二及三)	\$ 4,514,419	22	\$ 3,430,142	19	2120	應付帳款	\$ 3,036,497	15	\$ 1,700,027	10
1110	短期投資(附註二及四)	1,070,905	5	780,578	4	2160	應付所得稅(附註二及十五)	63,759	1	64,193	-
1140	應收票據及帳款-其他,減備抵呆帳九十四年 88,988 仟元及九十三年 70,854 仟元後淨額(附註二)	3,476,536	17	2,788,368	15	2298	其他流動負債(附註六及十七)	614,773	3	545,787	3
1150	應收票據及帳款-關係人(附註二及十七)	68,326	-	139,137	1	2284	遞延貸項-聯屬公司間利益(附註二)	12,100	-	5,517	-
1190	其他金融資產-流動(附註二十)	8,216	-	336,670	2	2281	遞延權利金收入-流動(附註二、八及十七)	22,171	-	22,171	-
120X	存貨-淨額(附註二及五)	3,009,588	15	3,168,888	18	21XX	流動負債合計	3,749,300	19	2,337,695	13
1286	遞延所得稅資產-流動(附註二及十五)	214,020	1	71,813	-		其他負債				
1298	其他流動資產	183,979	1	138,520	1	2460	遞延權利金收入-非流動(附註二、八及十七)	45,088	-	67,259	-
11XX	流動資產合計	12,545,989	61	10,854,116	60	2810	應計退休金負債(附註二及十一)	182,563	1	152,586	1
	長期投資(附註二及六)					2820	存入保證金	406,028	2	284,975	2
142101	採權益法之長期投資	3,450,395	17	3,175,007	18	28XX	其他負債合計	633,679	3	504,820	3
142102	採成本法之長期投資	519,260	3	584,528	3		負債合計	4,382,979	22	2,842,515	16
1422	長期債券投資	20,000	-	52,677	-		股東權益(附註二及十二)				
1425	預付長期投資款	1,000	-	-	-	31XX	股本-每股面額 10 元,額定 1,000,000 仟股,九十四年發行 948,730 仟股;九十二年發行 875,254 仟股	9,487,296	46	8,752,544	48
1420	長期投資合計	3,990,655	20	3,812,212	21		資本公積				
	固定資產(附註二、七)					3211	資本公積-發行股票溢價	890,447	4	945,304	5
	成 本					3270	資本公積-合併溢額及其他	594,930	3	635,496	4
1521	房屋及建築	974,935	5	952,952	5	3220	資本公積-庫藏股票交易	35,084	-	23,461	-
1541	房屋附屬設備	146,868	1	134,248	1		保留盈餘				
1531	機器設備	491,535	2	450,402	2	3310	法定盈餘公積	1,590,387	8	1,316,618	7
1545	試驗設備	986,409	5	701,402	4	3320	特別盈餘公積	338,488	2	-	-
1551	運輸設備	8,400	-	8,400	-	3350	未分配盈餘	3,523,813	17	4,024,804	22
1561	生財器具	143,065	1	124,459	1		股東權益其他調整項目				
1631	租賃改良	459	-	459	-	3410	長期投資未實現跌價損失	(285,085)	(1)	(289,458)	(2)
15X1	合 計	2,751,671	14	2,372,322	13	3420	累積換算調整數	(9,775)	-	(49,030)	-
15X9	減:累積折舊	1,174,091	6	912,713	5	3510	庫藏股票(成本)-九十四年 8,726 仟股及九十三年 5,854 仟股(附註十三)	(176,566)	(1)	(95,605)	-
1670	未完工程及預付設備款	9,874	-	20,688	-	3XXX	股東權益合計	15,989,019	78	15,264,134	84
15XX	固定資產-淨額	1,587,454	8	1,480,297	8		負債及股東權益總計	\$ 20,371,998	100	\$ 18,106,649	100
17XX	無形資產-淨額(附註二及八)	1,044,784	5	1,122,172	6						
	其他資產										
1440	其他金融資產-非流動(附註九)	656,662	3	221,970	1						
1860	遞延所得稅資產-非流動(附註二及十五)	526,255	3	584,810	4						
1830	遞延費用及其他(附註二及十)	20,199	-	31,072	-						
18XX	其他資產合計	1,203,116	6	837,852	5						
1XXX	資 產 總 計	\$ 20,371,998	100	\$ 18,106,649	100						

後附之附註係本財務報表之一部分。

董事長：黃洲杰

經理人：黃洲杰

會計主管：廖明政

凌陽科技股份有限公司

損 益 表

民國九十四年及九十三年一月一日至十二月三十一日

單位：新台幣仟元，惟每股盈餘為元

代碼	九 十 四 年 度		九 十 三 年 度	
	金 額	%	金 額	%
4110	\$ 18,918,687		\$ 19,185,935	
4170	<u>137,565</u>		<u>245,879</u>	
4100	18,781,122	100	18,940,056	100
5920	(6,583)	-	3,123	-
5000	<u>12,654,142</u>	<u>67</u>	<u>12,999,973</u>	<u>68</u>
5910	<u>6,120,397</u>	<u>33</u>	<u>5,943,206</u>	<u>32</u>
營業費用(附註十四及十七)				
6100	528,741	3	538,165	3
6200	543,841	3	432,277	2
6300	<u>2,463,810</u>	<u>13</u>	<u>2,046,236</u>	<u>11</u>
6000	<u>3,536,392</u>	<u>19</u>	<u>3,016,678</u>	<u>16</u>
6900	<u>2,584,005</u>	<u>14</u>	<u>2,926,528</u>	<u>16</u>
營業外收入及利益				
7110	70,925	1	34,687	-
7140	41,114	-	90,436	1
7170	23,600	-	-	-
7160	15,179	-	-	-
7481	11,471	-	23,000	-
7122	4,822	-	24,554	-
7480	<u>29,672</u>	<u>-</u>	<u>62,582</u>	<u>-</u>
7100	<u>196,783</u>	<u>1</u>	<u>235,259</u>	<u>1</u>

(接次頁)

(承前頁)

代碼	九 十 四 年 度			九 十 三 年 度		
	金	額	%	金	額	%
	營業外費用及損失					
7570	\$	224,520	1	\$	175,990	1
7521						
		170,556	1		278,206	2
7510		5,933	-		4,477	-
7560						
		-	-		51,182	-
7522		-	-		7,036	-
7880		2,085	-		11,467	-
7500		<u>403,094</u>	<u>2</u>		<u>528,358</u>	<u>3</u>
7900		2,377,694	13		2,633,429	14
8110		<u>20,661</u>	<u>-</u>		<u>104,262</u>	<u>-</u>
9600		<u>\$ 2,398,355</u>	<u>13</u>		<u>\$ 2,737,691</u>	<u>14</u>

代碼	稅 前		稅 後	
9950	每股盈餘 (附註十六)			
	<u>\$ 2.53</u>	<u>\$ 2.56</u>	<u>\$ 2.82</u>	<u>\$ 2.93</u>
	<u>\$ 2.51</u>	<u>\$ 2.53</u>	<u>\$ 2.77</u>	<u>\$ 2.88</u>

假設子公司持有母公司股票不視為庫藏股票而作為投資時之擬制資料：
(附註二及十三)

	稅 前	稅 後	稅 前	稅 後
純 益	<u>\$2,389,317</u>	<u>\$2,409,978</u>	<u>\$2,656,890</u>	<u>\$2,761,152</u>
基本每股盈餘				
按加權平均發行股數計				
算 - 九十四年為				
944,751 仟股; 九十三年為				
941,517 仟股	<u>\$2.53</u>	<u>\$2.55</u>	<u>\$2.82</u>	<u>\$2.93</u>
稀釋每股盈餘				
按加權平均發行股數計				
算 - 九十四年為				
952,651 仟股; 九十三年為				
955,554 仟股	<u>\$2.51</u>	<u>\$2.53</u>	<u>\$2.78</u>	<u>\$2.89</u>

後附之附註係本財務報表之一部分。

董事長：黃洲杰

經理人：黃洲杰

會計主管：廖明政

凌陽科技股份有限公司

股東權益變動表

民國九十四年及九十三年一月一日至十二月三十一日

單位：除另予註明者外，係新台幣仟元

	股本		資本公積	（附註二）			保留盈餘		（附註十、二）		長期投資未實現 跌價損失 （附註二）	累積換算 調整數 （附註二）	庫藏股票 （附註二 及十三）	股東權益合計	
	股數（仟股）	金額		股本溢價	長期投資	合併溢價	庫藏股票	合計	法定盈餘公積	特別盈餘公積					未分配盈餘
九十三年一月一日餘額	777,504	\$ 7,775,040	\$ 1,567,308	\$ 478,073	\$ 157,423	\$ -	\$ 2,202,804	\$ 1,115,921	\$ 58,633	\$ 2,971,910	\$ 4,146,464	(\$ 9,908)	\$ 10,888	(\$ 95,605)	\$ 14,029,683
九十二年度盈餘分配															
法定盈餘公積	-	-	-	-	-	-	-	200,697	-	(200,697)	-	-	-	-	-
迴轉特別盈餘公積	-	-	-	-	-	-	-	-	(58,633)	58,633	-	-	-	-	-
員工紅利—股票	20,000	200,000	-	-	-	-	-	-	-	(200,000)	(200,000)	-	-	-	-
董監事酬勞	-	-	-	-	-	-	-	-	-	(20,977)	(20,977)	-	-	-	(20,977)
股票股利—每股 0.2 元	15,550	155,500	-	-	-	-	-	-	-	(155,500)	(155,500)	-	-	-	-
現金股利—每股 1.5 元	-	-	-	-	-	-	-	-	-	(1,166,256)	(1,166,256)	-	-	-	(1,166,256)
資本公積撥充股本	62,200	622,004	(622,004)	-	-	-	(622,004)	-	-	-	-	-	-	-	-
九十三年度純益	-	-	-	-	-	-	-	-	-	2,737,691	2,737,691	-	-	-	2,737,691
長期投資未實現跌價損失之變動	-	-	-	-	-	-	-	-	-	-	-	(231,832)	-	-	(231,832)
按權益法認列調整被投資公司股權變動數	-	-	-	-	-	-	-	-	-	-	-	(47,718)	-	-	(47,718)
子公司收取母公司股票之現金股利	-	-	-	-	-	23,461	23,461	-	-	-	-	-	-	-	23,461
換算調整數	-	-	-	-	-	-	-	-	-	-	-	-	(59,918)	-	(59,918)
九十三年十二月三十一日餘額	875,254	8,752,544	945,304	478,073	157,423	23,461	1,604,261	1,316,618	-	4,024,804	5,341,422	(289,458)	(49,030)	(95,605)	15,264,134
九十三年度盈餘分配															
法定盈餘公積	-	-	-	-	-	-	-	273,769	-	(273,769)	-	-	-	-	-
特別盈餘公積	-	-	-	-	-	-	-	-	338,488	(338,488)	-	-	-	-	-
員工紅利—股票	22,500	225,000	-	-	-	-	-	-	-	(225,000)	(225,000)	-	-	-	-
員工紅利—現金	-	-	-	-	-	-	-	-	-	(25,000)	(25,000)	-	-	-	(25,000)
董監事酬勞	-	-	-	-	-	-	-	-	-	(24,004)	(24,004)	-	-	-	(24,004)
股票股利—每股 0.2980 元	26,258	262,576	-	-	-	-	-	-	-	(262,576)	(262,576)	-	-	-	-
現金股利—每股 1.9859 元	-	-	-	-	-	-	-	-	-	(1,750,509)	(1,750,509)	-	-	-	(1,750,509)
資本公積撥充股本	17,505	175,051	(175,051)	-	-	-	(175,051)	-	-	-	-	-	-	-	-
員工執行認股權發行新股	7,213	72,125	120,194	-	-	-	120,194	-	-	-	-	-	-	-	192,319
九十四年度純益	-	-	-	-	-	-	-	-	-	2,398,355	2,398,355	-	-	-	2,398,355
長期投資持股比例變動調整	-	-	-	(44,097)	-	-	(44,097)	-	-	-	-	-	-	-	(44,097)
按權益法認列調整被投資公司股權變動數	-	-	-	3,531	-	-	3,531	-	-	-	-	31,880	-	-	35,411
長期投資未實現跌價損失之變動	-	-	-	-	-	-	-	-	-	-	-	(27,507)	-	-	(27,507)
庫藏股票買回—2,582 仟股	-	-	-	-	-	-	-	-	-	-	-	-	(80,961)	(80,961)	
子公司收取母公司股票之現金股利	-	-	-	-	-	11,623	11,623	-	-	-	-	-	-	-	11,623
換算調整數	-	-	-	-	-	-	-	-	-	-	-	-	39,255	-	39,255
九十四年十二月三十一日餘額	948,730	\$ 9,487,296	\$ 890,447	\$ 437,507	\$ 157,423	\$ 35,084	\$ 1,520,461	\$ 1,590,387	\$ 338,488	\$ 3,523,813	\$ 5,452,688	(\$ 285,085)	(\$ 9,775)	(\$ 176,566)	\$ 15,989,019

後附之附註係本財務報表之一部分。

董事長：黃洲杰

經理人：黃洲杰

會計主管：廖明政

凌陽科技股份有限公司

現金流量表

民國九十四年及九十三年一月一日至十二月三十一日

單位：新台幣仟元

	九十四年度	九十三年度
營業活動之現金流量：		
純 益	\$2,398,355	\$2,737,691
折舊及攤銷	704,951	571,974
採權益法評價之長期投資淨損	170,556	278,206
出售長期投資利益	(35,166)	(44,394)
長期投資損失	-	7,036
未（已）實現聯屬公司間銷貨利益		
淨額	6,583	(3,123)
未（已）實現權利金收入	(22,171)	31,430
處分固定資產損失	60	8
遞延所得稅	(83,652)	(182,906)
應計退休金負債	29,977	43,788
營業資產及負債之淨變動：		
應收票據及帳款－其他	(688,168)	(369,172)
應收票據及帳款－關係人	70,811	78,685
其他金融資產－流動	328,454	(124,034)
存 貨	159,300	(1,459,407)
其他流動資產	(44,988)	19,590
應付帳款	1,336,470	(77,251)
應付所得稅	(434)	(11,195)
其他流動負債	48,869	235,004
營業活動之淨現金流入	<u>4,379,807</u>	<u>1,731,930</u>
投資活動之現金流量：		
短期投資減少（增加）	(290,327)	2,661,094
長期投資增加	(409,404)	(336,188)
出售長期投資價款	107,454	175,716
購置固定資產價款	(371,672)	(333,067)
處分固定資產價款	1,043	712
無形資產增加	(335,173)	(278,529)
其他金融資產－非流動增加	(434,692)	(85,960)
遞延費用及其他減少（增加）	4,343	(2,521)
投資活動之淨現金流入（出）	<u>(1,728,428)</u>	<u>1,801,257</u>

（接次頁）

(承前頁)

	<u>九十四年度</u>	<u>九十三年度</u>
融資活動之現金流量：		
存入保證金增加	\$ 121,053	\$ 24,756
發放現金股利	(1,750,509)	(1,166,256)
發放董監事酬勞及員工紅利	(49,004)	(20,977)
員工執行認股權發行新股	192,319	-
庫藏股票買回成本	(80,961)	-
融資活動之淨現金流出	<u>(1,567,102)</u>	<u>(1,162,477)</u>
現金及約當現金淨增加數	1,084,277	2,370,710
年初現金及約當現金餘額	<u>3,430,142</u>	<u>1,059,432</u>
年底現金及約當現金餘額	<u>\$4,514,419</u>	<u>\$3,430,142</u>
現金流量資訊之補充揭露：		
支付所得稅	<u>\$ 60,281</u>	<u>\$ 89,838</u>
支付利息	<u>\$ 6,056</u>	<u>\$ 3,757</u>
不影響現金流量之投資及融資活動		
其他流動負債重分類為長期投資	<u>\$ 2,331</u>	<u>\$ 4,127</u>
收取(支付)部分現金之投資及融資活動		
購置固定資產價款	(\$ 394,120)	(\$ 343,012)
應付設備款增加(減少)數	<u>22,448</u>	<u>9,945</u>
支付淨額	<u>(\$ 371,672)</u>	<u>(\$ 333,067)</u>
出售長期投資價款	\$ 107,925	\$ 175,716
應收出售長期投資款	(471)	-
收現淨額	<u>\$ 107,454</u>	<u>\$ 175,716</u>

後附之附註係本財務報表之一部分。

董事長：黃洲杰

經理人：黃洲杰

會計主管：廖明政

凌陽科技股份有限公司
財務報表附註
民國九十四及九十三年度
(除另予註明者外，金額為新台幣仟元)

公司沿革及營業

本公司於七十九年八月設立，八十年十月開始營業，並於八十二年十月遷入新竹科學工業園區，主要營業項目為各種積體電路及模組之設計、製造、測試及銷售，各種應用軟體及矽智財之研究、開發、銷售及各種積體電路之貿易及代理業務。本公司股票自八十九年一月起於台灣證券交易所上市買賣。

截至九十四年及九十三年底止，本公司員工人數分別為 1,131 人及 1,004 人。

重要會計政策之彙總說明

本財務報表係依照證券發行人財務報告編製準則及一般公認會計原則編製。依照前述準則及原則編製財務報表時，本公司對於備抵呆帳、存貨損失、固定資產折舊、無形資產攤銷、資產價值減損及退休金等之提列，必須使用合理之估計金額，因估計通常係在不確定情況下作成之判斷，因此可能與將來實際結果有所差異。

重要會計政策彙總說明如下：

資產與負債區分流動與非流動之標準

流動資產包括現金及約當現金，以及預期於一年內變現或耗用之資產；固定資產、無形資產及其他不屬於流動資產之資產為非流動資產。流動負債為將於一年內清償之負債，負債不屬於流動負債者為非流動負債。

約當現金

約當現金係指自投資日起三個月內到期之附買回條件債券，其帳面價值近似公平價值。

短期投資

主要係投資開放型基金受益憑證。以成本與市價孰低為評價基礎，跌價損失列入當年度損益。

成本與市價比較時，按總成本與總市價比較，並設置備抵投資跌價損失之評價科目處理之；市價回升時，在貸方餘額範圍內沖減評價科目。成本計算採用加權平均法。市價之決定，開放型基金受益憑證係年底淨資產價值。

備抵呆帳

備抵呆帳係按應收款項帳齡及收回可能性評估提列。本公司係依據對客戶之應收帳款帳齡，定期評估應收帳款之收回可能性。

存 貨

存貨包括原料、在製品、製成品及商品，係以成本與市價孰低法評價。比較成本與市價孰低時，係以全體項目為比較基礎。存貨成本之計算採用加權平均法。存貨平時按標準成本計價，結帳日再予調整使其接近按加權平均法計算之成本。市價之決定，原料為重置成本，在製品、製成品及商品為淨變現價值。廢品及呆滯料件予以提列備抵存貨損失。

長期投資

本公司對被投資公司持有表決權股份達百分之二十以上或具有重大影響力者，採用權益法評價。取得股權或首次採用權益法時，投資成本與股權淨值間之差額，按五年平均攤銷，並列為投資損益。本公司對於已達控制能力之被投資公司（子公司），若因認列其虧損致使對該子公司之長期投資及墊款帳面餘額為負數時，除子公司之其他股東有義務並能夠提出額外資金承擔其損失者外，本公司全額吸收超過該子公司股東原有權益之損失金額，若該子公司日後獲利，則該利益先歸屬至本公司，直至原多承擔之損失完全回復為止。倘以其相關可回收金額衡量，有重大減損時，就其減損部分認列損失。

被投資公司發行新股時，若未按持股比例認購，致使投資比例發生變動，並因而使投資之股權淨值發生增減時，其增減數調整資

本公積及長期投資；前項調整如應借記資本公積，而長期投資所產生之資本公積餘額不足時，其差額借記保留盈餘。

本公司與採權益法評價之被投資公司間順流交易所產生之未實現利益按持股比例予以銷除，俟實現年度始予認列，若本公司對被投資公司具有控制能力者，則全數予以銷除，俟實現始認列利益。

採權益法計價之被投資公司，其持有之長期投資按成本與市價孰低評價而產生之長期投資未實現跌價損失，按持股比例認列，作為本公司股東權益之減項，若嗣後市價回升，則應於已提列金額內予以沖回。

持有被投資公司有表決權股份未達百分之二十且不具重大影響力者，採用成本法評價。如被投資公司為上市（櫃）公司，按成本與市價孰低評價，未實現跌價損失列為股東權益之減項。如係投資興櫃公司及未上市（櫃）公司，按成本評價；若有證據顯示投資之價值確已減損，且回復之機會甚小時，則列為當年度之損失，並以承認損失後之該投資帳面價值作為新成本。收到股票股利不列為投資收益，僅註記股數增加，並按增加後之總股數重新計算每股成本；現金股利除投資年度列為投資成本之收回外，係列為投資收益。出售或移轉時之成本採用加權平均法計價。

子公司持有母公司股票自長期投資重分類為庫藏股票，並以子公司帳列轉投資本公司股票之帳面價值為入帳基礎；於成本與市價比較時，係視為單獨一類，不併入其他投資之總額比較。本公司發放予該子公司之現金股利，於帳上沖銷「投資收益」並調整「資本公積－庫藏股票交易」。

債券投資係按成本入帳，如係投資上市（櫃）公司發行之債券，年底按成本與市價孰低評價，未實現跌價損失列為股東權益之減項。到期或出售時其成本按加權平均法計算。

固定資產

固定資產係按成本減累積折舊計價，重大更新及改良作為資本支出；修理及維護支出則作為當年度之費用。

倘固定資產以其相關可回收金額衡量帳面價值有重大減損時，就其減損部分認列損失。嗣後若固定資產可回收金額增加時，將減損損失之迴轉認列為利益，惟固定資產於減損損失迴轉後之帳面價值，不得超過該項資產在未認列減損損失之情況下，減除應提列折舊後之帳面價值。

折舊係按直線法依下列耐用年限計提：房屋及建築，三至五十五年；房屋附屬設備，三至十年；機器設備，三至五年；試驗設備，三至五年；運輸設備，三至五年；生財器具，三至十年；租賃改良，三年。耐用年限屆滿仍繼續使用之固定資產，則就其殘值按重行估計可使用年數繼續提列折舊。

固定資產出售或報廢時，其相關成本及累積折舊均自帳上予以減除。處分固定資產之利益或損失，依其性質列為當年度之營業外利益或損失。

無形資產

主要係技術授權費及專利權，以取得成本為入帳基礎，採用直線法依其效益年限分別按二至五年及五至十八年平均攤銷。

倘無形資產以其相關可回收金額衡量帳面價值有重大減損時，就其減損部分認列損失。嗣後若無形資產可回收金額增加時，將減損損失之迴轉認列為利益，惟無形資產於減損損失迴轉後之帳面價值，不得超過該項資產在未認列減損損失之情況下，減除應提列攤銷後之帳面價值。

遞延費用

主要包括電腦軟體設計費及電力施工費，以取得成本為入帳基礎，採用直線法依其效益年限約五年分期平均攤銷。

遞延費用減損之會計處理，請參閱「無形資產」會計政策之說明。

收入認列

銷貨收入原則上係於獲利過程完成時認列，其條件為 取得具說服力證據證明雙方交易已存在； 貨物之所有權及風險已移轉； 價款係屬於固定或可決定； 價款收現性可合理確定時認列。

去料加工時，加工產品之所有權及顯著風險並未移轉，是以去料時不作銷貨處理。

銷貨收入係按本公司與買方所協議交易對價（考量商業折扣及數量折扣後）之公平價值衡量；惟銷貨收入之對價為一年期以內之應收款時，其公平價值與到期值差異不大且交易量頻繁，故不按設算利率計算公平價值。

政府補助之會計處理

本公司取得與所得有關之政府補助，其已實現者列為補助款收入，尚未實現者，列為遞延收入，依相對事項分期認列為補助款收入。

退休金

本公司屬確定給付退休辦法之退休金係按精算結果認列，未認列過渡性淨給付義務及未認列退休金損益分別按十五年及員工平均剩餘服務年限，採用直線法平均攤銷；屬確定提撥退休辦法之退休金，係於員工提供服務之期間，將應提撥之退休金數額列為當年度費用。

所得稅

所得稅會計處理係作跨期間之分攤。可減除暫時性差異及未使用投資抵減之所得稅影響數認列為遞延所得稅資產，並評估其可實現性，認列相關備抵評價金額；應課稅暫時性差異所產生之所得稅影響數則認列為遞延所得稅負債。遞延所得稅資產或負債依其相關資產或負債之分類劃分為流動或非流動項目，無相關之資產或負債者，依預期迴轉期間之長短劃分為流動或非流動項目。

購置設備或技術、研究發展支出及人才培訓等所產生之所得稅抵減，採當期認列法處理。

以前年度應付所得稅之調整，列入當年度所得稅。

依所得稅法規定計算之未分配盈餘加徵百分之十之所得稅，列為股東會決議年度之所得稅費用。

外幣換算

非衍生性金融商品之外幣交易，按交易發生時之匯率折算新台幣

幣金額入帳。外幣資產及負債於實際兌換或結清時，因適用不同匯率所發生之損失或利益，列為兌換或結清年度之損益。外幣資產及負債之資產負債表日餘額，按該日即期匯率予以換算，若有兌換差額，亦列為當年度損益；惟外幣長期投資按成本法計價者，若換算後之金額低於原始成本，兌換差額作為累積換算調整數並列於股東權益項下，若高於原始成本，則不予調整。外幣長期投資按權益法計價者，以被投資公司之外幣財務報表換算後所得之股東權益做為依據，兌換差額作為累積換算調整數並列於股東權益項下。

衍生性金融商品交易

避險性質之遠期外匯買賣合約，若為規避外幣債權債務者，於訂約日以該日之即期匯率衡量入帳。訂約日即期匯率與約定遠期匯率間之差額於合約期間攤銷認列為當年度損益，資產負債表日按該日即期匯率調整所產生之兌換差額，以及合約結清日產生之兌換差額，亦列為當年度損益。遠期外匯買賣合約所產生之應收及應付款項餘額互為抵減，其差額列為資產或負債。

非以交易為目的之外幣及股票選擇權合約，將所收付之權利金於合約期間平均攤銷，列為當年度損益，實際交割所產生之兌換差額亦列為當年度損益。非避險性質之外幣選擇權合約，於訂約日將所收付之權利金列為負債或資產並於合約期間平均攤銷，資產負債表日以其公平價值調整其帳面價值，所產生之差額列為當年度損益。

科目重分類

本公司為配合九十四年度財務報表之表達，而將九十三年度財務報表若干科目予以重分類。

現金及約當現金

	九 十 四 年 十二月三十一日	九 十 三 年 十二月三十一日
現金及銀行存款	\$ 4,313,406	\$ 3,430,142
附買回條件之債券	<u>201,013</u>	<u>-</u>
	<u>\$ 4,514,419</u>	<u>\$ 3,430,142</u>

短期投資

	九 十 四 年 十二月三十一日	九 十 三 年 十二月三十一日
開放型基金	<u>\$ 1,070,905</u>	<u>\$ 780,578</u>
市 價	<u>\$ 1,075,612</u>	<u>\$ 780,613</u>

存 貨

	九 十 四 年 十二月三十一日	九 十 三 年 十二月三十一日
製成品及商品	\$ 1,465,642	\$ 1,866,007
在 製 品	1,294,008	962,955
原 料	<u>550,163</u>	<u>520,088</u>
	3,309,813	3,349,050
減：備抵存貨損失	<u>300,225</u>	<u>180,162</u>
淨 額	<u>\$ 3,009,588</u>	<u>\$ 3,168,888</u>

長期投資

	九 十 四 年 十二月三十一日		九 十 三 年 十二月三十一日	
	金 額	股 權 %	金 額	股 權 %
權益法之投資				
凌巨科技公司	\$ 975,765	36	\$ 785,757	37
凌陽創業投資公司	679,277	100	763,518	100
Russell Holdings Limited	477,614	100	442,314	100
凌旭投資公司	444,152	100	542,808	100
Ventureplus Group Inc.	395,119	100	209,748	100
凌通科技公司	202,940	53	149,984	60
威陽投資公司	183,843	100	188,759	100
凌航科技公司	49,906	15	66,407	15
宏陽科技公司	28,452	24	-	-
Techplus Capital Niue Inc.	6,587	100	6,326	100
凌陽管理顧問公司	4,418	100	4,573	100
香港凌陽科技公司	1,458	100	-	-
凌翔科技公司	<u>864</u>	10	<u>14,813</u>	10
	<u>3,450,395</u>		<u>3,175,007</u>	

(接次頁)

(承前頁)

	九十四年 十二月三十一日		九十三年 十二月三十一日	
	金 額	股權%	金 額	股權%
成本法之投資				
<u>上市(櫃)股票</u>				
鍊德科技公司	\$ 335,069	-	\$ 335,069	-
遠見科技公司	223,455	10	223,455	10
聯華電子公司	45,887	-	45,887	-
宏齊科技公司	37,488	3	37,488	3
品佳公司	26,700	-	26,700	1
Broadcom Corporation	-	-	37,608	-
<u>未上市(櫃)股票</u>				
中經合全球創業投資公司	60,000	7	60,000	7
德邦創業投資公司	50,000	11	50,000	11
鑫測科技公司	-	2	-	2
	778,599		816,207	
減：備抵長期投資跌價損失	<u>259,339</u>		<u>231,679</u>	
	<u>519,260</u>		<u>584,528</u>	
長期債券投資				
天瀚無擔保轉換公司債	20,000	-	20,000	-
信邦電子海外無擔保轉換 公司債	-	-	16,642	-
憶聲電子海外無擔保轉換 公司債	-	-	16,188	-
	20,000		52,830	
減：備抵長期投資跌價損失	<u>-</u>		<u>153</u>	
	<u>20,000</u>		<u>52,677</u>	
預付長期投資款				
旭曜科技公司	<u>1,000</u>		<u>-</u>	
	<u>\$3,990,655</u>		<u>\$3,812,212</u>	
長期投資貸餘(帳列其他流動 負債)				
香港凌陽科技公司	<u>\$ -</u>	-	<u>\$ 2,331</u>	100

截至九十四年及九十三年底，本公司併同子公司對凌航科技公

公司及凌翔公司之合計持股分別均為 32% 及 43%，故採權益法評價。本公司於九十四年八月新增投資宏陽科技公司，取得 24% 之股權，本公司連同子公司共同持有宏陽科技公司 68% 股權。宏陽科技公司主要從事於光儲存晶片及系統單晶片（SoC）之產品研發、應用服務及銷售業務。

所有子公司之帳目已併入編製九十四年度合併財務報表。

本公司九十四及九十三年度按權益法認列之投資（損）益，除凌陽管理顧問公司因未達會計師查核簽證標準，係按未經會計師查核之財務報表計算外，其餘係按經會計師查核之財務報表計算；惟管理當局認為上述被投資公司財務報表未經會計師查核，尚不致產生重大之影響。其明細資料如下：

	<u>九十四年度</u>	<u>九十三年度</u>
凌巨科技公司	\$ 207,019	\$ 127,359
凌陽創業投資公司	(103,036)	(99,709)
Russell Holdings Limited	(46,680)	(116,519)
凌旭投資公司	(121,268)	(134,269)
Ventureplus Group Inc.	(52,599)	(64,472)
凌通科技公司	45,602	30,049
威陽投資公司	(4,916)	(11,241)
凌航科技公司	(16,508)	2,199
宏陽科技公司	(67,874)	-
Techplus Capital Niue Inc.	33	(4)
凌陽管理顧問公司	(155)	(427)
香港凌陽科技公司	3,788	4,245
凌翔科技公司	(<u>13,962</u>)	(<u>15,417</u>)
	(<u>\$ 170,556</u>)	(<u>\$ 278,206</u>)

本公司九十四年及九十三年十二月底，採成本市價孰低評價之長期投資市價資訊如下：

<u>上市（櫃）有價證券</u>	<u>九十四年 十二月三十一日</u>	<u>九十三年 十二月三十一日</u>
鍊德科技公司	\$ 53,695	\$ 57,995
遠見科技公司	149,787	186,419
聯華電子公司	50,715	48,673

宏齊科技公司	142,667	100,266
品佳公司	12,396	17,166
Broadcom Corporation	-	64,009
天瀚無擔保轉換公司債	20,744	19,164
信邦電子海外無擔保轉換公司債	-	17,658
憶聲電子海外無擔保轉換公司債	-	15,855

固定資產

	九 十 四 年 十二月三十一日	九 十 三 年 十二月三十一日
累積折舊		
房屋及建築	\$ 88,336	\$ 68,584
房屋附屬設備	92,641	80,530
機器設備	350,493	292,132
試驗設備	549,588	401,611
運輸設備	5,613	4,287
生財器具	87,190	65,444
租賃改良	230	125
	<u>\$ 1,174,091</u>	<u>\$ 912,713</u>

無形資產－淨額

	九 十 四 年 十二月三十一日	九 十 三 年 十二月三十一日
技術授權費	\$ 962,045	\$ 1,033,888
專 利 權	82,739	88,284
	<u>\$ 1,044,784</u>	<u>\$ 1,122,172</u>

技術授權費及專利權主要包括本公司於九十二年二月向美商 Oak Technology 購買光儲存等內嵌式解決方案之相關專利及技術，作為開發 DVD/VCD 播放機 SoC 之產品，本公司另已授權宏陽科技公司此相關技術之設計、開發及製造，並依合約收取權利金（分別帳列營業收入及遞延權利金收入）。

其他金融資產－非流動

	投資美金 (千元)	帳面價值	到 期 期 間
<u>九十四年十二月三十一日</u>			
反浮動利率定期存款	<u>\$ 6,000</u>	\$197,100	99年9月~103年4月
連結信用定期存款		<u>459,562</u>	96年7月~96年8月
		<u>\$656,662</u>	
<u>九十三年十二月三十一日</u>			
反浮動利率定期存款	<u>\$ 7,000</u>	<u>\$221,970</u>	99年9月~103年4月

本公司投資於反浮動利率定期存款商品，按合約所述，該商品之原外幣保本及保證收益條款必須在滿足持有至到期之先決條件，當投資人提前解約時，可能有無法收回全額本金而損失之結果。本公司投資於連結信用定期存款商品，按合約所述，當投資人提前解約時，其可回收之本金會因投資標的之信用評等及當時之市場利率而有無法收回全額本金之可能。

遞延費用及其他

	九 十 四 年 十二月三十一日	九 十 三 年 十二月三十一日
電腦軟體設計費	\$ 9,588	\$ 16,095
電力施工費	-	23
高球證	7,800	7,800
存出保證金	<u>2,811</u>	<u>7,154</u>
	<u>\$ 20,199</u>	<u>\$ 31,072</u>

員工退休金

「勞工退休金條例」自九十四年七月一日起施行，六月三十日以前受聘雇之員工且於七月一日在職者，得選擇繼續適用「勞動基準法」有關之退休金規定，或適用該條例之退休金制度並保留適用該條例前之工作年資。九十四年七月一日以後新進之員工只適用「勞工退休金條例」之退休金制度。

本公司依「勞工退休金條例」訂定之員工退休辦法，係屬確定提撥退休辦法，自九十四年七月一日起，依員工薪資每月百分之六

提撥至勞工保險局之個人退休金專戶。依該條例，本公司於九十四年下半年度認列 22,733 仟元之退休金費用。

本公司依「勞動基準法」訂定之員工退休辦法，係屬確定給付退休辦法，每位員工之服務年資十五年以內者（含），每服務滿一年可獲得二個基數，超過十五年者每增加一年可獲得一個基數，總計最高以四十五個基數為限。員工退休金之支付，係根據服務年資及核准退休日前六個月平均薪資計算。本公司按員工每月薪資總額百分之二提撥員工退休基金，交由勞工退休準備金監督委員會以該委員會名義存入中央信託局之專戶。

本公司屬確定給付退休辦法之退休金相關資訊揭露如下：

淨退休金成本組成項目如下：

	<u>九十四年度</u>	<u>九十三年度</u>
服務成本	\$ 33,810	\$ 48,097
利息成本	9,933	6,026
退休基金資產預期報酬	(1,751)	(1,025)
攤銷數	<u>3,798</u>	<u>3,607</u>
淨退休金成本	<u>\$ 45,790</u>	<u>\$ 56,705</u>

退休基金提撥狀況與帳載應計退休金負債之調節如下：

	<u>九十四年 十二月三十一日</u>	<u>九十三年 十二月三十一日</u>
給付義務		
既得給付義務	\$ -	\$ -
非既得給付義務	<u>114,454</u>	<u>110,518</u>
累積給付義務	114,454	110,518
未來薪資增加之影響數	<u>206,026</u>	<u>177,767</u>
預計給付義務	320,480	288,285
退休基金資產公平價值	(<u>71,196</u>)	(<u>54,483</u>)
提撥狀況	249,284	233,802
未認列過渡性淨給付義務	(3,819)	(4,309)
未認列退休金損失	(<u>62,902</u>)	(<u>76,907</u>)
應計退休金負債	<u>\$ 182,563</u>	<u>\$ 152,586</u>
本公司退休辦法之既得給付	<u>\$ -</u>	<u>\$ -</u>

退休金給付義務之假設為：

	<u>九十四年度</u>	<u>九十三年度</u>
折現率	3.50%	2.5%
未來薪資水準增加率	5.75%	5.0%
退休基金資產預期投資報酬率	3.50%	2.5%

股東權益

員工認股權證

本公司於九十二年三月七日經證期會（自 93.07.01 起改為行政院金融監督管理委員會證券期貨局）核准得於一年內發行員工

認股權憑證 30,000 仟單位，每一單位可認購普通股一股。給予對象包含本公司及子公司符合特定條件之員工。認股權證之存續期間為六年，憑證持有人於發行屆滿二年之日起，可行使被給與之一定比例之認股權證。認股權行使價格為發行當日本公司普通股股票於台灣證券交易所之收盤價格，認股權證發行後，遇有本公司普通股股份發生變動時，認股權行使價格依規定公式予以調整。截至九十四年底止，前述認股權憑證已全數授與員工或消滅。

本公司九十四及九十三年度員工認股權證之相關資訊如下：

	九 十 四 年 度		九 十 三 年 度	
	單位 (仟)	加權平均行使價格 (元)	單位 (仟)	加權平均行使價格 (元)
期初流通在外	32,589	\$ 32.34	31,049	\$ 39.90
本期增發	1,281	29.63	3,014	32.25
本期行使	(7,213)	26.66	-	-
本期註銷	(1,461)		(1,474)	
期末流通在外	<u>25,196</u>		<u>32,589</u>	

上述認股權計劃之認股權單位與認股價格遇有無償配股、發放現金股利及現金增資之情形時，業已依照本公司員工認股權憑證發行及認股辦法，調整無償配股之影響。九十四及九十三年度因無償配股，依員工認股權發行辦法而增發之員工認股權證分別為 1,281 仟單位及 3,014 仟單位。

截至九十四年底止，流通在外之員工認股權憑證相關資訊如下：

行使價格範圍	流 通 在 外 單 位 (仟)	加 權 平 均 預 期 剩 餘 存 續 期 限 (年)	加 權 平 均 行 使 價 格 (元)	目 前 可 行 使 認 股 選 擇 權	
				可 行 使 單 位 (仟)	加 權 平 均 行 使 價 格 (元)
\$23.90	16,764	3.35	\$23.90	8,382	\$23.90
41.50	8,432	3.66	41.50	4,216	41.50

全球存託憑證

本公司於九十年三月以現金增資及原股發行方式參與發行全球存託憑證（GDR）20,000 仟單位，於倫敦證券交易所掛牌買賣，代號為 SUPD，每單位表彰本公司普通股 2 股，計發行 40,000 仟股，每單位以美金 9.57 元發行。截至九十四年底止，全球存託憑證持有人已兌回美金 226,535 仟元，計普通股 83,679 仟股；流通在外之存託憑證單位數折合普通股 4,556 仟股，佔本公司發行股數 0.48%。

資本公積

依照法令規定，資本公積除彌補公司虧損外，不得使用，但超過票面金額發行股票所得之溢額（包括以超過面額發行普通股、因合併而發行股票之股本溢價及庫藏股票交易等），得撥充股本，按股東原有股份之比例發給新股；其撥充股本，每年以一定比例為限。

盈餘分派及股利政策

依據本公司章程規定，每年決算後如有盈餘，除依法完納稅捐及彌補虧損外，應先提撥百分之十為法定盈餘公積，及就當年度發生之股東權益減項金額提列特別盈餘公積後，按下列方式分派之，惟盈餘提供分派之比率及股東現金股利之比率，得視當年度實際獲利及資金狀況，經股東會決議調整之：

股東股息提存股本之百分之六。

次就餘額提撥董事、監察人酬勞百分之一·五；及員工紅利不低於百分之一，員工紅利以股票發放時，其對象得包括符合一定條件之從屬公司員工，該一定條件由董事會訂定之。

餘為股東股利；其中現金股利不得低於股利總數之百分之十，但現金股利每股若低於 0.5 元則不予發放。

如有前一年度累積或當年度發生但當年度稅後盈餘不足提列之股東權益減項（如長期投資未實現跌價損失及累積換算調整數等，惟庫藏股票除外），應自前一年度累積未分配盈餘提列相同數額之特別盈餘公積，並於擬撥供分派前先行扣除。嗣後股東權益減項數額有迴轉時，得就迴轉金額分配盈餘。

法定盈餘公積應繼續提撥至其餘額達公司實收股本總額時為止。法定盈餘公積得用以彌補虧損；且當其餘額已達實收股本百分之五十，在公司無盈餘時，得以其超過部分派充股息及紅利，或在公司無虧損時，得保留法定盈餘公積達實收股本百分之五十之半數，其餘部份得以撥充資本。

上述盈餘分配案，於翌年股東常會承認通過後，列入盈餘分配年度之財務報表內。本公司若分配屬於八十六年度（含）以前

未分配盈餘時，股東將不獲配股東可扣抵稅額。若分配屬於八十七年度（含）以後未分配盈餘時，除屬非中華民國境內居住者之股東外，其餘股東可獲配按股利分配日之稅額扣抵比率計算之股東可扣抵稅額。

本公司股東常會分別於九十四年六月十三日及九十三年六月一日決議通過九十三及九十二年度盈餘分配案如下：

	九 十 三 年 度		九 十 二 年 度	
	盈 餘 分 配	每 股 股 利 (元)	盈 餘 分 配	每 股 股 利 (元)
法定盈餘公積	\$ 273,769		\$ 200,697	
特別盈餘公積	338,488		-	
員工紅利—股票	225,000		200,000	
員工紅利—現金	25,000		-	
董監事酬勞	24,004		20,977	
股票股利	262,576	\$0.2980	155,500	\$ 0.2
現金股利	<u>1,750,509</u>	1.9859	<u>1,166,256</u>	1.5
	<u>\$ 2,899,346</u>		<u>\$ 1,743,430</u>	

上述盈餘分配總金額分別與本公司九十四年四月二十八日及九十三年四月二十日之董事會決議並無差異。若上述配發員工紅利及董監事酬勞分別於九十三及九十二年度以費用列帳，則九十三及九十二年度稅後基本每股盈餘（分別依九十三及九十二年度加權流通在外股數計算）將分別由 3.15 元及 2.60 元減少為 2.83 元及 2.31 元。

九十三及九十二年度盈餘分配員工股票紅利股數分別為 22,500 仟股及 20,000 仟股，佔各該年底流通在外普通股比例均為 2.57%。

本公司九十四年度盈餘分配議案，截至九十五年一月二十七日，尚未經董事會通過，有關董事會通過擬議及股東會決議盈餘分派情形，請至臺灣證券交易所之「公開資訊觀測站」查詢。

庫藏股票

（單位：仟股）

收 回 原 因	年 初 股 數	本 年 度 增 加	年 底 股 數
<u>九十四年度</u>			
子公司持有本公司股票自長期			
投資重分類為庫藏股票	5,854	290	6,144
轉讓股份予員工	-	2,582	2,582
	<u>5,854</u>	<u>2,872</u>	<u>8,726</u>
<u>九十三年度</u>			
子公司持有本公司股票自長期			
投資重分類為庫藏股票	5,322	532	5,854

本公司依九十一年初凌旭投資公司帳列轉投資本公司股票之帳面價值 95,605 仟元轉列庫藏股票，九十四年底帳面價值及市價分別為 95,605 仟元及 232,131 仟元，九十三年底帳面價值及市價分別為 95,605 仟元及 257,444 仟元。

根據證券交易法規定，公司買回股份不得超過已發行股份總數百分之十，收回股份之總金額不得逾保留盈餘加發行股份溢價及已實現之資本公積；買回之股份，不得質押，且於未轉讓前不得享有股東權利。子公司持有母公司股票視同庫藏股票處理，除不得參與母公司之現金增資外，其餘與一般股東權利相同，惟自九十四年六月二十四日起，依修正後公司法之規定已無表決權。

用人、折舊及攤銷費用

	<u>九 十 四 年 度</u>			<u>九 十 三 年 度</u>		
	屬 於 營 業	屬 於 營 業	合 計	屬 於 營 業	屬 於 營 業	合 計
	成 本 者	費 用 者		成 本 者	費 用 者	
用人費用						
薪資費用	\$ 110,970	\$ 1,018,802	\$ 1,129,772	\$ 108,876	\$ 929,179	\$ 1,038,055
員工保險費	7,561	58,399	65,960	6,200	47,443	53,643
退休金費用	7,788	60,735	68,523	5,438	51,267	56,705
福利金	3,687	25,774	29,461	3,969	25,534	29,503
伙食費	<u>2,893</u>	<u>19,942</u>	<u>22,835</u>	<u>2,546</u>	<u>16,506</u>	<u>19,052</u>
	<u>\$ 132,899</u>	<u>\$ 1,183,652</u>	<u>\$ 1,316,551</u>	<u>\$ 127,029</u>	<u>\$ 1,069,929</u>	<u>\$ 1,196,958</u>
折舊費用	<u>\$ 69,380</u>	<u>\$ 216,480</u>	<u>\$ 285,860</u>	<u>\$ 78,966</u>	<u>\$ 165,153</u>	<u>\$ 244,119</u>
攤銷費用	<u>\$ 1,354</u>	<u>\$ 417,737</u>	<u>\$ 419,091</u>	<u>\$ 856</u>	<u>\$ 326,999</u>	<u>\$ 327,855</u>

所得稅

帳列稅前利益按法定稅率計算之所得稅與當年度應負擔所得稅費用調節如下：

	<u>九十四年度</u>	<u>九十三年度</u>
稅前利益按法定稅率計算之稅額	\$ 594,424	\$ 658,357
所得稅調整項目之稅額影響數：		
免稅所得	(431,742)	(543,319)
永久性差異	38,751	52,782
暫時性差異	<u>45,947</u>	<u>59,910</u>
當年度應負擔所得稅費用	<u>\$ 247,380</u>	<u>\$ 227,730</u>

所得稅利益構成項目如下：

	<u>九十四年度</u>	<u>九十三年度</u>
當年度應負擔所得稅費用	(\$ 247,380)	(\$ 227,730)
未分配盈餘加徵 10% 所得稅	(21,541)	(57,774)
投資抵減抵減稅額	185,871	218,189
遞延所得稅資產淨變動	83,652	182,906
境外所得扣繳稅額不得扣抵數	-	(14,015)
以前年度所得稅調整	<u>20,059</u>	<u>2,686</u>
	<u>\$ 20,661</u>	<u>\$ 104,262</u>

淨遞延所得稅資產明細如下：

	<u>九十四年 十二月三十一日</u>	<u>九十三年 十二月三十一日</u>
流 動		
投資抵減	\$ 179,834	\$ 57,219
暫時性差異	<u>34,186</u>	<u>14,594</u>
	<u>\$ 214,020</u>	<u>\$ 71,813</u>
非 流 動		
投資抵減	\$ 845,070	\$ 612,596
暫時性差異	21,670	40,443
減：備抵評價	<u>340,485</u>	<u>68,229</u>
	<u>\$ 526,255</u>	<u>\$ 584,810</u>

截至九十四年底止，本公司得用以抵減以後年度應納稅額之

投資抵減金額如下（帳列遞延所得稅資產）：

法令依據	抵減項目	可抵減稅額	尚未抵減稅額	最後抵減年度
促進產業升級條例	機器設備	\$ 55,263	\$ -	九十四
		2,360	2,360	九十五
		2,432	2,432	九十六
		8,952	8,952	九十七
		<u>1,319</u>	<u>1,319</u>	九十八
		<u>\$ 70,326</u>	<u>\$ 15,063</u>	
促進產業升級條例	研究發展支出 投資抵減	\$ 177,474	\$ 177,474	九十五
		189,636	189,636	九十六
		323,664	323,664	九十七
		<u>453,442</u>	<u>319,067</u>	九十八
		<u>\$ 1,144,216</u>	<u>\$ 1,009,841</u>	

本公司銷售語音及音樂合成、電話答錄裝置、多媒體系統、無線通訊、數位訊號處理控制、特殊應用積體電路及各種積體電路與相關模組、應用軟體之研究設計之所得，可享受免徵營利事業所得稅，彙總如下：

增資擴展案	免稅期間
第四次增資擴展	九十一年一月一日至九十四年十二月三十一日
第五次增資擴展	九十二年一月一日至九十五年十二月三十一日

另本公司得就研究、開發、製造及銷售單晶式數位電子照相機、電子掃描器、電腦視訊攝影之影像處理及輸出輸入控制晶片之所得自九十一年一月一日起連續五年免徵營利事業所得稅。

本公司截至九十一年度止之所得稅結算申報案件，業經稅捐稽徵機關核定，惟本公司對九十一年度之核定內容尚有不服，目前進行至復查程序，但業已將該部分納入遞延所得稅資產之備抵評價中。

兩稅合一相關資訊：

九十四年	九十三年
<u>十二月三十一日</u>	<u>十二月三十一日</u>

股東可扣抵稅額帳戶餘額	\$ <u>22,441</u>	\$ <u>32,799</u>
八十六年度(含)以前之未分 配盈餘	\$ <u>452,310</u>	\$ <u>452,310</u>

本公司九十四年度預計及九十三年度實際盈餘分配之稅額扣抵比率分別為 2.81% 及 2.11%。本公司預計九十四年度盈餘分配之稅額扣抵比率時，已考量應付當年度所得稅，由於實際分配予股東之可扣抵稅額，應以股利盈餘分配日之股東可扣抵稅額帳戶餘額為計算基礎，其與將來實際分配予股東時所適用之稅額扣抵比率可能會有所差異。

「所得基本稅額條例」於九十五年一月一日起施行，本公司於評估遞延所得稅資產可實現性之同時，已將未來年度應繳納之最低所得稅稅額納入考量。

每股盈餘

計算每股盈餘之分子及分母揭露如下：

	金額 (分子)		股數(分母) (仟 股)	每股盈餘 (元)	
	稅 前	稅 後		稅 前	稅 後
<u>九十四年度</u>					
純 益	<u>\$ 2,377,694</u>	<u>\$ 2,398,355</u>			
基本每股盈餘					
屬於普通股股東之純益	\$ 2,377,694	\$ 2,398,355	938,607	<u>\$ 2.53</u>	<u>\$ 2.56</u>
具稀釋作用潛在普通股之影響					
員工認股權	—	—	<u>7,900</u>		
稀釋每股盈餘					
屬於普通股股東之純益加					
潛在普通股之影響	<u>\$ 2,377,694</u>	<u>\$ 2,398,355</u>	<u>946,507</u>	<u>\$ 2.51</u>	<u>\$ 2.53</u>
<u>九十三年度</u>					
純 益	<u>\$ 2,633,429</u>	<u>\$ 2,737,691</u>			
基本每股盈餘					
屬於普通股股東之純益	\$ 2,633,429	\$ 2,737,691	935,373	<u>\$ 2.82</u>	<u>\$ 2.93</u>
具稀釋作用潛在普通股之影響					
員工認股權	—	—	<u>14,037</u>		
稀釋每股盈餘					
屬於普通股股東之純益加					
潛在普通股之影響	<u>\$ 2,633,429</u>	<u>\$ 2,737,691</u>	<u>949,410</u>	<u>\$ 2.77</u>	<u>\$ 2.88</u>

計算每股盈餘時，無償配股（參閱附註十二股東權益）之影響已列入追溯調整，九十三年度稅後基本及稀釋每股盈餘，因追溯調整，分別由 3.15 元及 3.10 元減少為 2.93 元及 2.88 元。

關係人交易

除已於財務報表及其他附註中揭露者外，重大之關係人交易及餘額彙總如下：

關係人之名稱及關係：

關 係 人 名 稱	與 本 公 司 之 關 係
遠見科技公司	本公司之法人監察人
凌巨科技公司	本公司按權益法計價之被投資公司
凌航科技公司	本公司按權益法計價之被投資公司
凌翔科技公司	本公司按權益法計價之被投資公司

宏陽科技公司	本公司按權益法計價之被投資公司
香港凌陽科技公司	本公司直接持股 100% 子公司
凌通科技公司	本公司直接持股 53% 之子公司
上海凌陽科技公司	本公司間接持股 99% 之子公司
其 他	具有實質控制關係，但無交易之關係人，請參閱附註

與關係人間之重大交易事項：

銷貨及勞務收受

關 係 人 名 稱	九 十 四 年 度		九 十 三 年 度	
	金 額	佔銷貨 收 入 淨額%	金 額	佔銷貨 收 入 淨額%
凌巨科技公司	\$ 252,595	1	\$ 407,031	2
凌通科技公司	131,080	1	99,764	1
凌翔科技公司	119,840	1	108,416	1
遠見科技公司	64,409	-	146,330	1
宏陽科技公司	22,171	-	73,361	-
凌航科技公司	7,240	-	41,957	-
香港凌陽科技公司	-	-	9,126	-
	<u>\$ 597,335</u>	<u>3</u>	<u>\$ 885,985</u>	<u>5</u>

本公司對關係人之銷貨價格及交易條件與一般客戶相當。

佣金費用

關 係 人 名 稱	九 十 四 年 度		九 十 三 年 度	
	金 額	佔各該 科目%	金 額	佔各該 科目%
凌翔科技公司	<u>\$ 14,011</u>	<u>-</u>	<u>\$ 3,399</u>	<u>-</u>

本公司與凌翔科技公司及某公司簽訂合約共同合作開發銷售某產品，本公司支付凌翔科技公司之佣金金額係依三方簽訂合約計算。

行銷服務費

關 係 人 名 稱	九 十 四 年 度		九 十 三 年 度	
	金 額	佔各該	金 額	佔各該

	科目%		科目%	
	金額	科目%	金額	科目%
香港凌陽科技公司	\$ 13,756	-	\$ 13,095	-
營業外收入及利益				
	九十四年度		九十三年度	
	佔各該		佔各該	
關係人名稱	金額	科目%	金額	科目%
股利收入				
遠見科技公司	\$ -	-	\$ 10,962	45

(接次頁)

(承前頁)

關 係 人 名 稱	九 十 四 年 度		九 十 三 年 度	
	金 額	佔各該 科目%	金 額	佔各該 科目%
其 他				
宏陽科技公司	\$ 3,700	13	\$ 3,600	6
凌巨科技公司	1,609	5	-	-
凌通科技公司	420	1	-	-
遠見科技公司	-	-	1,959	3
智合科技公司	-	-	1,317	2
	<u>\$ 5,729</u>	<u>19</u>	<u>\$ 6,876</u>	<u>11</u>

本公司與關係人間之租賃，其有關租金之決定係依據合約規定，無其他相當交易可供比較，收款條件與一般客戶相當。

應收關係人款項

關 係 人 名 稱	九 十 四 年 十二月三十一日		九 十 三 年 十二月三十一日	
	金 額	佔各該 科目%	金 額	佔各該 科目%
應收票據及帳款				
凌巨科技公司	\$ 36,347	1	\$ 86,053	3
凌通科技公司	17,795	1	2,161	-
凌翔科技公司	8,275	-	21,122	1
遠見科技公司	5,452	-	23,363	1
宏陽科技公司	457	-	14	-
凌航科技公司	-	-	6,424	-
	<u>\$ 68,326</u>	<u>2</u>	<u>\$ 139,137</u>	<u>5</u>

其他流動負債

關 係 人 名 稱	九 十 四 年 十二月三十一日		九 十 三 年 十二月三十一日	
	金 額	佔 該 科目%	金 額	佔 該 科目%
凌翔科技公司	<u>\$ 204</u>	<u>-</u>	<u>\$ 1,446</u>	<u>-</u>

遞延權利金收入（含流動及非流動部分）

關 係 人 名 稱	九 十 四 年 十 二 月 三 十 一 日		九 十 三 年 十 二 月 三 十 一 日	
	金 額	佔 該 科 目 %	金 額	佔 該 科 目 %
宏陽科技公司	<u>\$ 67,259</u>	<u>100</u>	<u>\$ 89,430</u>	<u>100</u>

背書及保證情形

截至九十四及九十三年底止，本公司為各被投資公司背書保證之餘額折合新台幣金額明細如下：

	九 十 四 年 十 二 月 三 十 一 日	九 十 三 年 十 二 月 三 十 一 日
宏陽科技公司	\$ 380,000	\$ -
上海凌陽科技公司	164,950	164,950
凌通科技公司	62,995	-
凌翔科技公司	20,000	-
凌巨科技公司	-	636,495
香港凌陽科技公司	-	<u>17,252</u>
	<u>\$ 627,945</u>	<u>\$ 818,697</u>

重大長期營業租賃

本公司以營業租賃方式向科學工業園區管理局承租三筆土地，租約分別將於一〇四年七月、一〇九年十二月及一一〇年十二月到期，依租約規定，期滿時本公司得續約，惟科學工業園區管理局得依規定調整租金，目前每年租金約為 7,522 仟元。

前述租賃合約於未來年度應給付最低租金列示如下：

支 付 年 度	金 額
九十五年	\$ 7,522
九十六年	7,522
九十七年	7,522
九十八年	7,522
九十九年	7,522
一〇〇年及以後	<u>61,371</u>
	<u>\$ 98,981</u>

重大期後事項

本公司九十五年一月十九日臨時股東會決議通過，為進行組織重整及專業分工，以提高競爭力及經營績效，擬依企業併購法規定，將有關平面顯示驅動晶片及控制晶片事業部之相關營業價值計 1,099,800 仟元分割讓予旭曜科技股份有限公司（旭曜公司），分割基準日暫訂為九十五年三月三十一日。本公司將依所分割淨資產之帳面價值列帳。並以每 12.22 元換取旭曜公司新發行之普通股 1 股，共換取 90,000 仟股，即本公司持有旭曜公司 100% 股權。

附註揭露事項

除附表 至 外，並無其他重大交易事項、轉投資事業及大陸投資資訊應揭露事項。

為他人背書保證者：

單位：新台幣仟元

編號	背書保證者 公司名稱	背書保證對象		對單一企業 背書保證之 限額	本期最高背 書保證餘額	期末背書保 證餘額	以財產擔保 之背書保證 金額	累計背書保證 餘額佔最近期 財務報表淨值 之比率	背書保證最 高限額
		公司名稱	關係						
0	凌陽公司	凌巨科技公 司	按權益法計價之被投 資公司	\$ 1,598,902 (註一)	\$ 636,495	\$ -	\$ -	-	\$ 3,197,804 (註二)
		宏陽科技公 司	按權益法計價之被投 資公司	1,598,902 (註一)	380,000	380,000	-	2.38%	3,197,804 (註二)
		凌通科技公 司	按權益法計價之被投 資公司	1,598,902	62,995	62,995	-	0.39%	3,197,804 (註二)
		上海凌陽科 技公司	本公司間接持股之子 公司	1,598,902 (註一)	164,950	164,950	-	1.03%	3,197,804 (註二)
		凌翔公司	按權益法計價之被投 資公司	1,598,902 (註一)	20,000	20,000	-	0.13%	3,197,804 (註二)
		香港凌陽公 司	本公司之子公司	1,598,902 (註一)	17,252	-	-	-	3,197,804 (註二)
1	凌巨公司	Giantplus Holding L.L.C.	凌巨公司間接持股 100%之子公司	545,808 (註三)	166,600	166,600	-	6.1%	818,713 (註四)
2	Giantplus Holding L.L.C.	凌達公司	Giantplus Holding L.L.C. 直接持股 100%之子公司	545,808 (註三)	166,600	166,600	-	6.1% (註五)	818,713 (註四)

註一：本公司對單一企業背書保證不得超過當期淨值之 10%。

註二：本公司背書保證總額不得超過當期淨值之 20%。

註三：凌巨公司對單一企業背書保證不得超過當期淨值之 20%。

註四：凌巨公司背書保證總額不得超過當期淨值之 30%。

註五：凌巨子公司背書保證餘額佔淨值比例之計算，係以該子公司背書保證餘額佔凌巨公司淨值計算之。

期末持有有價證券情形：

單位：除另予註明者外，
為新台幣仟元

持有之公司	有價證券種類及名稱	與有價證券發行人之關係	帳列科目	期 末				
				股或單位數 (仟)	帳面金額	持 股 比率 %	市價或淨值	說 明
凌陽公司	凌巨科技公司股票	按權益法計價之被投資公司	長期投資	64,716	\$ 975,765	36	\$ 975,765	
	凌陽創業投資公司股票	本公司之子公司	長期投資	99,994	679,277	100	679,277	註一
	Russell Holdings Limited.股票	本公司之子公司	長期投資	19,260	477,614	100	477,614	註一
	凌旭投資公司股票	本公司之子公司	長期投資	69,994	444,152	100	444,152	註一及四
	Ventureplus Group Inc.股票	本公司之子公司	長期投資	17,000	395,119	100	395,119	註一
	凌通科技公司股票	本公司之子公司	長期投資	15,851	202,940	53	202,940	註一
	威陽投資公司股票	本公司之子公司	長期投資	20,000	183,843	100	183,843	註一
	凌航科技公司股票	按權益法計價之被投資公司	長期投資	6,568	49,906	15	49,906	註一
	Techplus Capital Niue Inc.股票	本公司之子公司	長期投資	200	6,587	100	6,587	註一
	凌陽管理顧問公司股票	本公司之子公司	長期投資	500	4,418	100	4,418	註一
	香港凌陽科技公司股票	本公司之子公司	長期投資	11,075	1,458	100	1,457	註一
	凌翔科技公司股票	按權益法計價之被投資公司	長期投資	2,856	864	10	864	註一
	電能應用科技公司股票	按權益法計價之被投資公司	長期投資	9,600	-	24	-	註一
	宏陽科技公司股票	按權益法計價之被投資公司	長期投資	9,600	28,452	24	28,452	註一
	錄德科技公司股票	被投資公司	長期投資	5,000	335,069	-	53,695	
	遠見科技公司股票	被投資公司	長期投資	13,568	223,455	10	149,787	
	聯華電子公司股票	被投資公司	長期投資	2,673	45,887	-	50,715	
	宏齊科技公司股票	被投資公司	長期投資	4,169	37,488	3	142,667	
	中經合全球創業投資公司股票	被投資公司	長期投資	6,000	60,000	7	60,000	註二
	德邦創業投資公司股票	被投資公司	長期投資	5,000	50,000	11	50,000	註二
	大聯大公司股票	被投資公司	長期投資	1,076	26,700	-	12,396	
	鑫測科技公司股票	被投資公司	長期投資	648	-	2	-	註一
	天瀚科技無擔保轉換公司債	被投資公司	長期投資	200	20,000	-	20,744	
	旭曜科技公司股票	-	預付長期 投資款	100	1,000	-	1,000	註二
	復華債券基金	-	短期投資	2,466	32,094	-	32,428	
	建弘台灣債券基金	-	短期投資	14,627	201,294	-	203,318	
	建華短期固定收益基金	-	短期投資	1,837	837,517	-	839,866	

凌巨科技公司	凌巨薩摩亞公司股票	凌巨科技公司之子公司	長期投資	20,000	1,353,219	100	1,353,219	註一
	大眾駿馬基金	-	短期投資	8,657	93,000	-	93,009	
	建弘台債基金	-	短期投資	6,117	85,000	-	85,020	
	第一債券基金	-	短期投資	4,761	66,000	-	66,016	
凌巨薩摩亞公司	Giantplus Holding L.L.C. 股票	凌巨科技公司之子公司	長期投資	-	US \$41,148 仟元	100	US \$41,148 仟元	註一
Giantplus Holding L.L.C.	凌達公司股票	凌巨科技公司之子公司	長期投資	-	US \$41,108 仟元	100	US \$41,108 仟元	註一
凌旭投資公司	凌航科技公司股票	按權益法計價之被投資公司	長期投資	7,200	54,721	17	54,721	註一
	凌翔科技公司股票	按權益法計價之被投資公司	長期投資	5,742	1,737	19	1,737	註一
	宏陽科技公司股票	按權益法計價之被投資公司	長期投資	10,936	32,413	27	32,412	註一
	凌通科技公司股票	按權益法計價之被投資公司	長期投資	7,178	91,895	24	91,895	註一
	凌陽科技公司股票	母公司	長期投資	6,144	95,605	1	232,131	
	佳能企業公司股票	被投資公司	長期投資	4,550	54,914	1	136,957	註二
	台灣大哥大公司股票	被投資公司	長期投資	275	6,529	-	7,965	
	大聯大投資控股公司股票	被投資公司	長期投資	240	3,869	-	2,764	
	明騰工業公司股票	被投資公司	長期投資	4,272	79,643	7	79,643	註二
	思源創業投資公司股票	被投資公司	長期投資	2,000	20,000	6	20,000	註二
	鍊德科技公司股票	被投資公司	長期投資	833	53,822	-	8,949	
	錦華資訊科技公司股票	被投資公司	長期投資	831	10,685	6	10,685	註二
	聯鈞光電公司股票	被投資公司	長期投資	1,703	15,000	2	15,000	註二
	天瀚科技公司股票	被投資公司	長期投資	313	5,930	-	3,343	
	晶遠光學公司股票	被投資公司	長期投資	609	10,100	2	10,100	註二
	台灣奈普光電公司股票	被投資公司	長期投資	756	11,325	1	11,325	註二
	唯特科技公司股票	被投資公司	長期投資	1,500	15,000	5	15,000	註二
	美祿科技公司股票	被投資公司	長期投資	1,295	13,940	9	13,940	註二
	力聲光電公司股票	被投資公司	長期投資	2,112	22,080	12	22,080	註二
	熱映光電公司股票	被投資公司	長期投資	1,200	13,903	10	13,903	註二
	虹晶科技公司股票	被投資公司	長期投資	250	6,250	1	6,250	註二

(接次頁)

(承前頁)

持有之公司	有價證券種類及名稱	與有價證券發行人之關係	帳列科目	期末				
				股或單位數 (仟)	帳面金額	持 股 比率 %	市價或淨值	說 明
Russell Holdings Limited	Jet Focus 股票	按權益法計價之被投資公司	長期投資	4,794	US\$ 1,773 仟元	44	US\$ 1,773 仟元	註二
	Synerchip 股票	按權益法計價之被投資公司	長期投資	700	US\$ 700 仟元	58	US\$ 700 仟元	註二
	InveStar Excelsus Venture Capital(Int'l),Inc.股票	被投資公司	長期投資	6,105	US\$ 3,856 仟元	19	US\$ 3,856 仟元	註二
	上海復旦微電子公司股票	被投資公司	長期投資	7,280	US\$ 1,009 仟元	-	US\$ 226 仟元	
	OZ Optics Limited 股票	被投資公司	長期投資	1,000	US\$ 500 仟元	8	US\$ 500 仟元	註二
	Aicent, Inc.	被投資公司	長期投資	1,000	US\$ 500 仟元	-	US\$ 500 仟元	註二
	Ortega InfoSystem, Inc 股票	被投資公司	長期投資	2,557	US\$ 1,000 仟元	-	US\$ 1,000 仟元	註二
	Asia B2B 股票	被投資公司	長期投資	1,000	US\$ 1,000 仟元	3	US\$ 1,000 仟元	註二
	AsiaTech 股票	被投資公司	長期投資	-	US\$ 3,000 仟元	5	US\$ 3,000 仟元	註二
	Ether Precision 股票	被投資公司	長期投資	1,250	US\$ 500 仟元	3	US\$ 500 仟元	註二
Synerchip	Synerchip Inc.	-	預付長期 投資款	-	US\$50 仟元	-	US\$50 仟元	註二
凌陽創投公司	智合科技公司股票	按權益法計價之被投資公司	長期投資	3,400	-	39	-	註一
	凌翔科技公司股票	按權益法計價之被投資公司	長期投資	4,271	1,292	14	1,292	註一
	宏陽科技公司股票	按權益法計價之被投資公司	長期投資	6,500	19,264	16	19,264	註一
	翰揚科技公司股票	按權益法計價之被投資公司	長期投資	420	1,780	70	1,780	註一
	凌通科技公司股票	按權益法計價之被投資公司	長期投資	1,656	21,202	6	21,202	註一
	eWave System ,Inc. 股票	被投資公司	長期投資	1,833	69,740	22	69,740	註二
	華利創業投資公司股票	被投資公司	長期投資	407	4,073	8	4,073	註二
	久元電子公司股票	被投資公司	長期投資	1,344	95,814	2	92,051	
	金揚資訊公司股票	被投資公司	長期投資	1,900	19,000	19	19,000	註二
	台灣奈普光電科技公司股票	被投資公司	長期投資	3,263	46,595	3	46,596	註二
	京元電子公司股票	被投資公司	長期投資	1,969	70,000	-	60,052	
	天瀚科技公司股票	被投資公司	長期投資	1,841	36,000	1	19,677	

	佳能企業公司股票	被投資公司	長期投資	3,265	100,914	1	98,264	
	VenGlobal International Fund 股票	被投資公司	長期投資	500	11,284	-	11,284	註二
	賽微科技公司股票	被投資公司	長期投資	780	13,691	19	13,691	註二
	唯特科技公司股票	被投資公司	長期投資	1,000	10,000	4	10,000	註二
	美祿科技公司股票	被投資公司	長期投資	1,303	14,025	9	14,025	註二
	精拓科技公司股票	被投資公司	長期投資	3,700	46,250	16	46,250	註二
	熱映光電公司股票	被投資公司	長期投資	573	11,460	5	11,460	註二
	佳邦創投公司股票	被投資公司	長期投資	5,000	50,000	5	50,000	註二
	虹晶科技公司股票	被投資公司	長期投資	550	13,750	2	13,750	註二
	晶遠光學公司股票	被投資公司	長期投資	598	14,280	2	14,280	註二
	力聲光電公司股票	被投資公司	長期投資	550	5,750	3	5,750	註二
	明騰工業公司股票	被投資公司	長期投資	5,000	75,000	8	75,000	註二
	聯鈞光電公司股票	被投資公司	長期投資	341	7,500	-	7,500	註二
	凌耀科技公司股票	被投資公司	長期投資	630	9,450	3	9,450	註二
凌通科技公司	GENERALPLUS INTERNATIONAL (SAMOA) INC.	凌通科技公司之子公司	長期投資	700	15,118	100	15,118	註一
Generalplus International (Samoa) Inc.	GENERALPLUS (MAURITIUS) INC.	GENERALPLUS INTERNATIONAL (SAMOA) INC.之子公司	長期投資	700	US\$460 仟元	100	US\$460 仟元	註一
Generalplus (Mauritius) Inc.	凌嘉科技(深圳)有限公司	GENERALPLUS (MAURITIUS) INC. 之子公司	長期投資	700	US\$460 仟元	100	US\$460 仟元	註一
宏陽科技公司	Great Sun Corporation	宏陽公司之子公司	長期投資	1,300	26,595	100	26,595	註一
Great Sun Corporation	Sunext Design Inc.	Great Sun 之子公司	長期投資	-	US\$685 仟元	100	US\$685 仟元	註一
Great Sun Corporation	Sunext (Mauritius) Inc.	Great Sun 之子公司	長期投資	-	US\$125 仟元	100	US\$125 仟元	註一
Sunext (Mauritius) Inc.	慶陽光電技術(上海)有限公司	Sunext (Mauritius) Inc.之子公司	長期投資	-	US\$125 仟元	100	US\$125 仟元	註一
凌翔科技公司	Waveplus Holding Ltd.	凌翔公司之子公司	長期投資	500	2,083	100	2,083	註一
Waveplus Holding Ltd.	Waveplus Design Inc.	Waveplus Holding Ltd.之子公司	長期投資	-	US\$65 仟元	100	US\$65 仟元	註一
Techplus Capital Niue Inc.	Techplus Captial Samoa Inc.	Techplus Capital Niue Inc.之子公司	長期投資	-	US\$150 仟元	100	US\$150 仟元	註一

Techplus Samoa Inc	Techplus Belize Inc.	Techplus Samoa Inc 之子公司	長期投資	150	US\$150 仟元	4	US\$150 仟元	註一
--------------------	----------------------	-------------------------	------	-----	------------	---	------------	----

(接次頁)

(承前頁)

持有之公司	有價證券種類及名稱	與有價證券發行人之關係	帳列科目	期末				
				股或單位數 (仟)	帳面金額	持 股 比率 %	市價或淨值	說 明
Jet Focus Limited	Coolsands	Jet Focus Limited 之子公司	長期投資	-	EUR\$255 仟元	100	EUR\$255仟元	註一
Ventureplus Group Inc.	Ventureplus Mauritius Inc. 股票	Ventureplus Group Inc. 之子公司	長期投資	-	US\$ 12,031 仟元	100	US\$ 12,031 仟元	註一
Ventureplus Mauritius Inc.	Ventureplus Cayman Inc. 股票	Ventureplus Mauritius Inc. 之子公司	長期投資	-	US\$ 12,034 仟元	100	US\$ 12,034 仟元	註一
Ventureplus Cayman Inc.	上海凌陽科技有限公司	Ventureplus Cayman Inc. 之子公司	長期投資	-	US\$ 12,002 仟元	99	US\$ 12,002 仟元	註一
上海凌陽科技有限公司	招商現金增值基金	-	短期投資	-	RMB 28,400 仟元	-	RMB 31,037 仟元	
威陽投資公司	志合電腦公司	被投資公司	長期投資	100	12,881	-	12,881	註二
	建弘全家福	-	短期投資	604	98,000	-	98,004	

註一：係按每股淨值列示。

註二：未上市上櫃，故無市價，依每股帳面價值計算。

註三：九十四年底上列有價證券除凌旭投資公司將帳面價值 77,800 仟元之凌陽公司股票設質外，餘無提供質押、擔保或其他依約定而受限制使用者。

註四：帳面金額係扣除子公司持有母公司股票帳面金額 95,605 仟元。

累積買進或賣出單一有價證券之金額達新台幣一億元或實收資本額百分之二十以上：

單位：除另予註明者外，為新台幣仟元

買 賣 之 公 司	有價證券種類及名稱	帳列科目	交 易 對 象	關 係	初 買		入 賣		出 期			未		
					股 數 (仟股)	金 額	股 數 (仟股)	金 額	售 價	帳面成本	處 分 (損)益		股 數 (仟股)	金 額
凌陽公司	建華短期固定收益基金	短期投資	-	-	-	-	2,884	\$1,274,192	1,047	437,596	\$ 436,675	921	1,837	\$ 837,517
	建弘台灣債券基金	短期投資	-	-	14,627	200,605	14,627	201,294	14,627	201,294	200,605	689	14,627	201,294
	復華債券基金	短期投資	-	-	17,415	225,814	17,415	226,680	32,364	422,682	420,402	2,282	2,466	32,094
	金復華債券基金	短期投資	-	-	16,843	209,721	16,843	210,470	33,686	421,397	420,191	1,206	-	-
	中興平安基金	短期投資	-	-	13,867	144,438	13,867	144,937	27,734	290,188	289,375	813	-	-
	Ventureplus Group Inc.	長期投資	-	子公司	10,000	209,748	7,000	223,230	-	-	-	-	17,000	395,119
凌巨科技公	大眾債券基金	短期投資	-	-	-	-	19,521	248,400	19,521	248,508	248,400	108	-	-

司	建弘台債基金	短期投資	-	-	-	-	17,382	240,000	11,265	155,094	155,000	94	6,117	85,000
	建弘全家福基金	短期投資	-	-	-	-	873	140,000	873	140,105	140,000	105	-	-
	大眾駿馬基金	短期投資	-	-	-	-	25,527	273,000	16,870	180,098	180,000	98	8,657	93,000
凌陽創業投資公司	佳能企業公司股票	長期投資	-	-	3,080	68,250	3,449	101,649	3,264	100,902	68,985	31,917	3,265	100,914
Russell Holding Limited	Jet Focus	長期投資	-	子公司	2,294	(US \$164) 仟元	2,500	US \$3,300 仟元	-	-	-	-	4,794	US \$1,773 仟元

註一：係包含按權益法認列之投資利益及累積換算調整數。

與關係人進、銷貨交易金額達新台幣一億元或實收資本額百分之二十以上：

項目	進(銷)貨之公司	交易對象	關係	交易情形				交易條件與一般交易不同之情形及原因		應收(付)票據、帳款		備註
				進(銷)貨金額	佔總進(銷)之比率	授信期間	單價	授信期間	餘額	佔總應收(付)票據、帳款之比率		
0	凌陽公司	凌巨科技公司	按權益法計價之被投資公司	銷貨	\$ 252,595	1%	月結 45 天	-	-	\$ 36,347	1%	-
		凌通科技公司	本公司直接持股 53% 之子公司	銷貨	131,080	1%	月結 45 天	-	-	17,795	1%	-
		凌翔科技公司	本公司按權益法計價之被投資公司	銷貨	119,840	1%	月結 45 天	-	-	8,275	-	-
1	凌巨科技公司	凌達公司	本公司間接持股 100% 股權之子公司	銷貨	397,874	6%	月結 45 天	-	-	312,020	24%	-
		凌陽公司	持有本公司 36% 股權之法人董事	進貨	252,608	8%	90 天	-	-	(36,310)	(3%)	-
2	凌達公司	深圳凌達	實質關係人	銷貨	357,856	10%	90 天	-	-	129,871	15%	-

應收關係人款項達新台幣一億元或實收資本額百分之二十以上：

帳列應收款項之公司	交易對象	關係	應收關係人款項餘額	週轉率	逾期應收關係人款項		應收關係人款項期後收回金額	提列備抵呆帳金額
					金額	處理方式		
凌巨科技公司	凌達公司	凌巨科技公司間接持股 100% 股權之子公司	\$ 312,020	3.56 次	\$ -	-	\$ 129,082	\$ -
凌達公司	深圳凌達	實質關係人	129,871	2.59 次	2,947	加強催收	38,548	-

金融商品交易

衍生性金融商品交易：

本公司及凌巨公司九十四及九十三年度從事衍生性金融商品交易之目的，主要係為規避外幣計價之資產或負債因匯率波動所產生之風險，本公司之避險策略係以達成能夠規避大部分市場價格風險為目的，均屬非以交易為目的之避險活動，茲將有關資訊揭露如下：

遠期外匯買賣合約：

本公司（編號 0）

截至九十四年底止，遠期外匯合約均已到期。

截至九十三年底止，尚未到期之遠期外匯買賣合約金額如下：

單位：仟元

	九 十 三 年 十 二 月 三 十 一 日		
金 融 商 品	合 約 金 額	公 平 價 值	信 用 風 險
出售遠期外匯合約	(名目本金)		
	US\$ 85,000	\$ 69,056	\$ 69,358
	(美金兌新台幣)		

本公司九十三年底，因遠期外匯合約所產生之應收款項為 93,848 仟元（帳列於其他金融資產－流動）。

已到期之遠期外匯合約於九十四及九十三年度產生之兌換淨益分別為 65,039 仟元及 50,423 仟元，上述淨益列於損益表之營業外收支項下。

凌巨科技公司（編號 1）

單位：仟元

	九 十 三 年 十 二 月 三 十 一 日		
	合 約 金 額		
<u>金 融 商 品</u>	<u>（名目本金）</u>	<u>公 平 價 值</u>	<u>信 用 風 險</u>
出售遠期外匯合約	US\$ 3,000 (美金兌新台幣)	\$ 5,211	\$ -

凌巨科技公司截至九十四年底止，遠期外匯合約均已到期，截至九十三年底止，因遠期外匯合約所產生之其他應付款餘額為 6,251 仟元。

已到期之遠期外匯合約於九十四及九十三年度產生之兌換淨損分別為 188 仟元及 2,460 仟元，上述損益帳列損益表之營業外收支項下。

股票及外幣選擇權合約

本公司（編號 0）

本公司截至九十四及九十三年底止，選擇權合約均已到期。

已到期之選擇權合約於九十四及九十三年產生之兌換淨益及兌換淨損分別為 842 仟元及 115 仟元，上述損益帳列損益表之營業外收支項下。

凌巨科技公司（編號 1）

凌巨科技公司九十四年度並未從事外幣選擇權交易。

九十三年度因預期將自外銷銷貨取得美金，故與銀行簽訂外幣選擇權合約，以規避外幣匯率波動可能造成不利影響。

截至九十三年底止，並無尚未到期之外幣選擇權合約。

已到期之選擇權合約於九十三年度產生之兌換淨益為 39,183 仟元，上述損益帳列損益表之營業外收支項下。

九十三年度認列之權利金收入及支出（帳列營業外收支－其他）分別為 7,673 仟元及 52,629 仟元。

金融性商品之公平價值

非衍生性金融商品	九十四年十二月三十一日		九十三年十二月三十一日	
	帳面價值	公平價值	帳面價值	公平價值
<u>資 產</u>				
現金及約當現金	\$4,514,419	\$4,514,419	\$3,430,142	\$3,430,142
短期投資	1,070,905	1,075,612	780,578	780,613
應收票據及帳款				
— 其他	3,476,536	3,476,536	2,788,368	2,788,368
— 關係人	68,326	68,326	139,137	139,137
其他金融資產—流動	8,216	8,216	336,670	336,670
長期投資	3,990,655	3,991,399	3,812,212	3,812,212
其他金融資產—非流				
動	656,662	656,662	221,970	221,970
存出保證金	2,811	2,811	7,154	7,154
<u>負 債</u>				
應付帳款	3,036,497	3,036,497	1,700,027	1,700,027
存入保證金	406,028	406,028	284,975	284,975
<u>衍 生 性 金 融 商 品</u>				
出售遠期外匯合約	-	-	93,848	69,056

本公司估計金融商品公平價值所使用之方法及假設如下：

短期金融商品以其在資產負債表上之帳面價值估計其公平價值，因為此類商品到期日甚近，其帳面價值應屬估計公平價值之合理基礎。此方法應用於現金及約當現金、應收票據及帳款、其他金融資產—流動及應付票據及帳款。

短期投資係以市場價格為公平價值。

長期投資於上市（櫃）公司者以其市場價格為公平價值，投資於非上市（櫃）公司者，以資產負債表日之淨值或帳面價值作為估計其公平價格之基礎。

其他金融資產—非流動、存出保證金及存入保證金之未來收現金額與帳面金額相近，故以帳面金額為公平市價。

衍生性金融商品之公平價值，係假設本公司若依約定在報表日終止合約，預計所能取得或必須支付之金額。本公司持有

之衍生性金融商品之公平價值大多係以金融機構之報價為基準。

因部分金融商品及非金融商品無須列示其公平價值，是以上表所列之公平價值總數並不代表本公司之總價值。

被投資公司名稱、所在地區等相關資訊：

單位：新台幣仟元

投資公司名稱	被投資公司名稱	所在地區	主要營業項目	累計投資金額		期末持有		被投資公司本期(損)益	本期認列之投資(損)益	備註	
				本期期末	上期期末	股數 (仟股)	比率 (%)				
凌陽公司	凌巨科技公司	苗栗頭份鎮	LCD製造	\$ 660,220	\$ 662,481	64,716	36	\$ 975,765	\$ 569,606	\$ 207,019	子公司
	凌陽創業投資公司	新竹市	投資	999,940	999,940	99,994	100	679,277	(103,046)	(103,036)	子公司
	凌旭投資公司	新竹市	投資	699,940	699,940	69,994	100	444,152	(109,655)	(121,268)	子公司
	Russell Holdings Limited.	英屬開曼群島	投資	646,610	583,436	19,260	100	477,614	(46,680)	(46,680)	子公司
	Ventureplus Group Inc.	貝里斯	投資	570,808	347,578	17,000	100	395,119	(52,599)	(52,599)	子公司
	威陽投資公司	台北縣	投資	200,000	200,000	20,000	100	183,843	(4,916)	(4,916)	子公司
	凌通科技公司	新竹市	IC設計	146,000	120,000	15,851	53	202,940	78,803	45,602	子公司
	凌航科技公司	新竹市	IC設計	52,538	52,538	6,568	15	49,906	(107,476)	(16,508)	被投資公司
	凌翔科技公司	台北市	設計、買賣業	31,272	31,272	2,856	10	864	(146,669)	(13,962)	子公司
	宏陽科技公司	新竹市	設計、買賣業	96,000	-	9,600	24	28,452	(400,042)	(67,874)	子公司
	旭曜科技公司	新竹市	IC設計	1,000	-	100	100	1,000	-	-	子公司
	Techplus Capital Niue Inc.	紐 埃	投資	6,896	6,896	200	100	6,587	33	33	子公司
	凌陽管理顧問公司	新竹市	投資	5,000	5,000	500	100	4,418	(157)	(155)	子公司
	香港凌陽科技公司	香港九龍灣	國際貿易	41,616	41,616	11,075	100	1,458	3,788	3,788	子公司
電能應用科技公司	新竹縣	環保電池	103,200	103,200	9,600	24	-	-	-	被投資公司	
凌旭投資公司	凌航科技公司	新竹市	IC設計	48,000	48,000	7,200	17	54,721	(107,476)	(18,102)	被投資公司
	宏陽科技公司	新竹市	設計、買賣業	305,365	245,000	10,936	27	32,413	(400,042)	(102,245)	被投資公司
	凌翔科技公司	台北市	設計、買賣業	90,178	90,178	5,742	19	1,737	(146,669)	(28,071)	被投資公司
	凌通科技公司	新竹市	IC設計	65,000	65,000	7,178	24	91,895	78,803	23,796	被投資公司
凌陽創投公司	智合科技公司	新竹縣	IC設計	51,000	51,000	3,400	39	-	-	-	被投資公司
	宏陽科技公司	新竹市	設計、買賣業	265,000	250,000	6,500	16	19,264	(400,042)	(86,872)	被投資公司
	翰揚科技公司	台北市	設計	4,200	4,200	420	70	1,780	(45)	(31)	子公司
	凌翔科技公司	台北市	設計、買賣業	74,869	74,869	4,271	14	1,292	(146,669)	(20,886)	被投資公司
	凌通科技公司	新竹市	IC設計	15,000	15,000	1,656	6	21,202	78,803	5,489	被投資公司

Russell Holdings Limited.	Jet Focus Limited	英屬開曼群島	投資	US\$ 6,050 仟元	US\$ 2,750 仟元	4,794	44	US\$ 1,773 仟元	(US\$2,508 仟元)	(US\$1,664 仟元)	子公司
Russell Holdings Limited.	Synerchip	英屬開曼群島	投資	US\$ 700 仟元	-	700	58	US\$ 700 仟元	-	-	子公司
Jet Focus Limited	Coolsand	法國	IC設計	EUR\$ 250 仟元	EUR\$ 100 仟元	-	100	EUR\$ 255 仟元	(EUR\$ 35) 仟元	(EUR\$31) 仟元	子公司
Synerchip	Synerchip Inc.	韓國	IC設計	US\$ 50 仟元	-	-	-	US\$ 50 仟元	-	-	被投資公司
凌巨科技公司	凌巨薩摩亞公司	SAMOA	投資	US\$ 20,000 仟元	US\$ 20,000 仟元	20,000	100	\$1,353,219	359,745	359,745	子公司
凌巨薩摩亞公司	GIANPLUS HOLDING L.L.C	U.S.A	投資	US\$ 20,000 仟元	US\$ 20,000 仟元	-	100	US\$ 41,148 仟元	US\$11,222 仟元	US\$11,222 仟元	子公司
Giantplus Holding L.L.C.	凌達公司	大陸昆山	液晶顯示器模組組裝	US\$20,000 仟元	US\$ 12,206 仟元	-	100	US\$ 41,108 仟元	US\$11,215 仟元	US\$ 11,215 仟元	子公司
宏陽科技公司	Great Sun Corp.	SAMOA	投資	44,684	44,684	1,300	100	26,595	(19,449)	(19,449)	子公司
Great Sun Corp.	Sunext Design, Inc.	美國	IC設計	US\$ 1,000 仟元	US\$ 1,000 仟元	-	100	US\$ 685 仟元	(US\$ 425) 仟元	(US\$ 425) 仟元	子公司
Great Sun Corp.	Sunext (Mauritius) Inc.	模里西斯	投資	US\$ 300 仟元	US\$ 300 仟元	-	100	US\$ 125 仟元	(US\$180) 仟元	(US\$ 180) 仟元	子公司
Sunext (Mauritius) Inc.	慶陽光電技術(上海)有限公司	上海浦東	軟體開發	US\$ 300 仟元	US\$ 300 仟元	-	100	US\$ 125 仟元	(US\$180) 仟元	(US\$ 180) 仟元	子公司
Ventureplus Group Inc.	Ventureplus Mauritius Inc.	貝里斯	投資	US\$ 17,000 仟元	US\$ 10,000 仟元	-	100	US\$12,031 仟元	(US\$1,631) 仟元	(US\$ 1,631) 仟元	子公司
Ventureplus Mauritius Inc.	Ventureplus Cayman Inc.	英屬開曼群島	投資	US\$ 17,000 仟元	US\$ 10,000 仟元	-	100	US\$12,034 仟元	(US\$1,629) 仟元	(US\$ 1,629) 仟元	子公司
Ventureplus Cayman Inc.	上海凌陽科技公司	上海浦東	IC設計、開發、製造、銷售	US\$ 17,000 仟元	US\$ 10,000 仟元	-	99	US\$ 12,002 仟元	(US\$ 1,623) 仟元	(US\$ 1,623) 仟元	子公司
凌翊科技公司	Waveplus Holding Ltd.	模里西斯	投資	17,205	-	500	100	2,083	(4,223)	(4,223)	子公司
Waveplus Holding Ltd.	Waveplus Design Inc.	美國	WLAN 無線網路晶片設計	17,205	-	-	100	US 65 仟元	(US 82) 仟元	(US 82) 仟元	子公司
凌通科技公司	GENERALPLUS INTERNATIONAL (SAMOA) INC.	SAMOA	投資	US\$ 700 仟元	US\$ 200 仟元	700	100	\$ 15,118	(\$ 7,735)	(\$ 7,735)	子公司

GENERALPLUS INTERNATIONAL (SAMOA) INC.	GENERALPLUS (MAURITIUS) INC.	模里西斯	投資	US\$ 700 仟元	US\$ 200 仟元	700	100	US\$ 460 仟元	(US\$240 仟元)	(US\$240 仟元)	子公司
GENERALPLUS (MAURITIUS) INC.	凌嘉科技(深圳)有限公司	大陸廣東省 深圳	售後服務	US\$ 700 仟元	US\$ 200 仟元	700	100	US\$ 460 仟元	(US\$ 240 仟元)	(US\$ 240 仟元)	子公司
Techplus Capital Niue Inc.	Techplus Samoa Inc.	SAMOA	投資	US\$ 150 仟元	US\$ 150 仟元	150	100	US\$ 150 仟元	-	-	子公司

大陸地區投資資訊：

單位：除另予註明者外，
為新台幣仟元

大陸被投資 公司名稱	主要 營業項目	實收資本額	投 資 方 式	本期期初	本期匯出或收回		本期期末	本公司直 接或間接 投資之持 股比例	本期認列 投資(損)益	期末投資 帳面價值	截至本期止 已匯回投資 收益
				自台灣匯出 累積 投資金額	匯 出	收 回	自台灣匯出 累積 投資金額				
上海凌陽科技 有限公司	消費性電子產品 零件設計研 發、製造及銷 售業務	US\$17,200 仟元	(註一)	US\$10,000 仟元	US\$ 7,000	\$ -	US\$17,000 仟元	99%	(US\$1,623) 仟元	US\$12,002 仟元	\$ -

本期期末累計自台灣匯出 赴大陸地區投資金額	經濟部投審會 核准投資金額	依經濟部投審會規定赴大陸地區投資限額
US\$17,000 仟元	US\$17,000 仟元	\$ 4,697,804

註一：透過第三地區投資設立公司再投資大陸公司。

註二：與大陸被投資公司直接或間接經由第三地區所發生之重大交易事項，暨其價格、付款條件、未實現損益及其他有助於瞭解大陸投資對財務報表影響之有關資料：參閱附註十七。

部門別財務資訊

產業別財務資訊：不適用。

地區別財務資訊：不適用。

外銷銷貨資訊：

本公司之外銷銷貨明細如下：

外 銷 地 區	九 十 四 年 度	九 十 三 年 度
東 南 亞	\$ 12,572,367	\$ 11,177,782
東 北 亞	328,512	253,956
其 他	418,985	417,417
	<u>\$ 13,319,864</u>	<u>\$ 11,849,155</u>

重要客戶資訊：

本公司佔營業收入百分之十以上之客戶明細如下：

<u>九 十 四 年 度</u>			<u>九 十 三 年 度</u>		
<u>客 戶 名 稱</u>	<u>銷 貨 金 額</u>	<u>所 佔 比 例 %</u>	<u>客 戶 名 稱</u>	<u>銷 貨 金 額</u>	<u>所 佔 比 例 %</u>
客戶甲	\$ 2,903,533	15	客戶甲	\$ 3,833,567	20
客戶乙	2,200,947	12	客戶乙	1,524,717	8

六、最近年度經會計師查核簽證之母子公司合併財務報表

關係企業合併財務報表聲明書

本公司民國九十四年度（自九十四年一月一日至十二月三十一日止）依「關係企業合併營業報告書關係企業合併財務報表及關係報告書編製準則」應納入編製關係企業合併財務報表之公司與依財務會計準則公報第七號應納入編製母子公司合併財務報表之公司均相同，且關係企業合併財務報表所應揭露相關資訊於前揭母子公司合併財務報表中均已揭露，爰不再另行編製關係企業合併財務報表。

特此聲明

公司名稱：凌陽科技股份有限公司

董事長：黃 洲 杰

中 華 民 國 九 十 五 年 一 月 二 十 七 日

會計師查核報告

凌陽科技股份有限公司 公鑒：

凌陽科技股份有限公司及子公司民國九十四年及九十三年十二月三十一日之合併資產負債表，暨民國九十四年及九十三年一月一日至十二月三十一日之合併損益表、合併股東權益變動表及合併現金流量表，業經本會計師查核竣事。上開合併財務報表之編製係管理階層之責任，本會計師之責任則為根據查核結果對上開合併財務報表表示意見。

本會計師係依照會計師查核簽證財務報表規則及一般公認審計準則規劃並執行查核工作，以合理確信財務報表有無重大不實表達。此項查核工作包括以抽查方式獲取財務報表所列金額及所揭露事項之查核證據、評估管理階層編製財務報表所採用之會計原則及所作之重大會計估計，暨評估財務報表整體之表達。本會計師相信此項查核工作可對所表示之意見提供合理之依據。

依本會計師之意見，第一段所述合併財務報表在所有重大方面係依照證券發行人財務報告編製準則及一般公認會計原則編製，足以允當表達凌陽科技股份有限公司及子公司民國九十四年及九十三年十二月三十一日之合併財務狀況，暨民國九十四年及九十三年一月一日至十二月三十一日之合併經營成果與合併現金流量。

如合併財務報表附註二所述，凌陽科技股份有限公司及子公司自民國九十四年一月一日起，依新修訂後財務會計準則公報第七號「合併財務報表」規定，將有控制能力之所有被投資公司列入合併財務報表編製個體，惟不需追溯重編民國九十三年度合併財務報表。依修訂前之前述公報規定，凌陽科技股份有限公司持有百分之五十以上之子公司均未達

編製合併財務報表之標準，因是凌陽科技股份有限公司及子公司民國九十三年度合併財務報表係與凌陽科技股份有限公司之財務報表相同。

勤業眾信會計師事務所

會計師 林 鴻 鵬

會計師 黃 鴻 文

財政部證券暨期貨管理委員會核准文號
台財證六字第 0920123784 號

財政部證券暨期貨管理委員會核准文號
台財證六字第 0920123784 號

中 華 民 國 九 十 五 年 一 月 二 十 七 日

凌陽科技股份有限公司及子公司

合併資產負債表

民國九十四年及九十三年十二月三十一日

單位：新台幣仟元，惟每股面額為元

代 碼	資 產	九十四年十二月三十一日		九十三年十二月三十一日		代 碼	負 債 及 股 東 權 益	九十四年十二月三十一日		九十三年十二月三十一日	
		金	額 %	金	額 %			金	額 %	金	額 %
	流動資產						流動負債				
1100	現金及約當現金（附註二及三）	\$ 5,862,432	22	\$ 3,430,142	19	2100	短期借款（附註十一及二十一）	\$ 670,122	3	\$ -	-
1290	質押定期存款（附註二十一）	13,114	-	-	-	2110	應付商業本票（附註十二）	84,889	1	-	-
1110	短期投資（附註二及四）	1,533,875	6	780,578	4	2120	應付票據及帳款（附註二十）	4,835,965	18	1,700,027	10
1140	應收票據及帳款－其他，減備抵呆帳九十四年 96,818 仟元及九十三年 70,854 仟元後淨額（附註二）	5,362,647	20	2,788,368	15	2160	應付所得稅（附註二及十八）	73,085	-	64,193	-
1150	應收票據及帳款－關係人（附註二及二十）	159,570	1	139,137	1	2270	一年內到期長期附息負債（附註十三及二十一）	524,500	2	-	-
1190	其他金融資產－流動	155,672	-	336,670	2	2284	遞延貸項－聯屬公司間利益（附註二）	2,806	-	5,517	-
120X	存貨－淨額（附註二及五）	4,203,275	16	3,168,888	18	2281	遞延權利金收入－流動（附註二及二十）	-	-	22,171	-
1286	遞延所得稅資產－流動（附註二及十八）	248,551	1	71,813	-	2298	其他流動負債（附註二十）	1,138,363	4	545,787	3
1298	其他流動資產	312,101	1	138,520	1	21XX	流動負債合計	7,329,730	28	2,337,695	13
11XX	流動資產合計	17,851,237	67	10,854,116	60		長期附息負債				
	長期投資（附註二及六）					2421	長期借款（附註十三及二十一）	830,833	3	-	-
142101	採權益法之長期投資	104,627	-	3,175,007	18		其他負債				
142102	採成本法之長期投資	1,809,472	7	584,528	3	2810	應計退休金負債（附註二及十四）	189,556	1	152,586	1
1422	長期債券投資	20,000	-	52,677	-	2820	存入保證金	433,948	1	284,975	2
1425	預付長期投資款	2,651	-	-	-	2460	遞延權利金收入－非流動（附註二及二十）	-	-	67,259	-
1420	長期投資合計	1,936,750	7	3,812,212	21	28XX	其他負債合計	623,504	2	504,820	3
	固定資產（附註二、七及二十一）					2XXX	負債合計	8,784,067	33	2,842,515	16
1501	土 地	279,956	1	-	-		母公司股東權益（附註二及十五）				
1521	房屋及建築	2,195,859	8	952,952	5	31XX	股本－每股面額 10 元，額定－1,000,000 仟股，九十四年發行 948,730 仟股；九十三年發行 875,254 仟股	9,487,296	36	8,752,544	48
1541	房屋附屬設備	146,867	1	134,248	1		資本公積				
1531	機器設備	2,161,527	8	450,402	2	3211	資本公積－發行股票溢價	890,447	4	945,304	5
1545	試驗設備	1,148,361	4	701,402	4	3270	資本公積－合併溢額及其他	594,930	2	635,496	4
1551	運輸設備	16,310	-	8,400	-	3220	資本公積－庫藏股票交易	35,084	-	23,461	-
1561	生財器具	348,384	1	124,459	1		保留盈餘				
1631	租賃改良	16,659	-	459	-	3310	法定盈餘公積	1,590,387	6	1,316,618	7
1681	其他設備	142,171	1	-	-	3320	特別盈餘公積	338,488	1	-	-
15X1	合 計	6,456,094	24	2,372,322	13	3350	未分配盈餘	3,523,813	13	4,024,804	22
15X9	減：累積折舊	2,409,285	9	912,713	5		股東權益其他調整項目				
1670	未完工程及預付設備款	290,699	1	20,688	-	3410	長期投資未實現跌價損失	(285,085)	(1)	(289,458)	(2)
15XX	固定資產－淨額	4,337,508	16	1,480,297	8	3420	累積換算調整數	(9,775)	-	(49,030)	-
17XX	無形資產－淨額（附註二及八）	1,345,722	5	1,122,172	6	3510	庫藏股票（成本）－九十四年 8,726 仟股及九十三年 5,854 仟股（附註十六）	(176,566)	(1)	(95,605)	-
	其他資產						母公司股東權益合計	15,989,019	60	15,264,134	84
1440	其他金融資產－非流動（附註九）	656,662	3	221,970	1	3610	少數股權（附註二）	1,961,221	7	-	-
1860	遞延所得稅資產－非流動（附註二及十八）	534,428	2	584,810	4	3XXX	股東權益合計	17,950,240	67	15,264,134	84
1830	遞延費用及其他（附註二及十）	72,000	-	31,072	-		負債及股東權益總計	\$ 26,734,307	100	\$ 18,106,649	100
18XX	其他資產合計	1,263,090	5	837,852	5						
1XXX	資 產 總 計	\$ 26,734,307	100	\$ 18,106,649	100						

後附之附註係本合併財務報表之一部分。

（參閱勤業眾信會計師事務所民國九十五年一月二十七日查核報告）

董事長：黃洲杰

經理人：黃洲杰

會計主管：廖明政

凌陽科技股份有限公司及子公司

合併損益表

民國九十四年及九十三年一月一日至十二月三十一日

單位：新台幣仟元，惟每股盈餘為元

代碼	九十四年度		九十三年度		
	金額	%	金額	%	
4100	營業收入淨額（附註二及二十）	\$ 27,084,510	100	\$ 18,940,056	100
5920	已(未)實現聯屬公司間銷貨利益（附註二）	(75)	-	3,123	-
5000	營業成本(附註十七及二十)	<u>19,455,144</u>	<u>72</u>	<u>12,999,973</u>	<u>68</u>
5910	營業毛利	<u>7,629,291</u>	<u>28</u>	<u>5,943,206</u>	<u>32</u>
	營業費用(附註十七及二十)				
6100	銷售費用	732,963	3	538,165	3
6200	管理費用	1,306,241	5	432,277	2
6300	研究發展費用	<u>2,829,226</u>	<u>10</u>	<u>2,046,236</u>	<u>11</u>
6000	合計	<u>4,868,430</u>	<u>18</u>	<u>3,016,678</u>	<u>16</u>
6900	營業利益	<u>2,760,861</u>	<u>10</u>	<u>2,926,528</u>	<u>16</u>
	營業外收入及利益				
7160	兌換淨益（附註二）	129,987	1	-	-
7110	利息收入	83,687	-	34,687	-
7140	出售長短期投資淨益（附註二）	46,655	-	90,436	1
7170	違約金收入	23,600	-	-	-
7122	股利收入（附註二及二十）	13,879	-	24,554	-
7481	補助款收入（附註二）	11,471	-	23,000	-
7480	其他	<u>48,582</u>	<u>-</u>	<u>62,582</u>	<u>-</u>
7100	合計	<u>357,861</u>	<u>1</u>	<u>235,259</u>	<u>1</u>

（接次頁）

(承前頁)

代碼	九 十 四 年 度		九 十 三 年 度	
	金 額	%	金 額	%
	營業外費用及損失			
7570	\$ 477,613	2	\$ 175,990	1
7510	83,231	-	4,477	-
7521	採權益法評價之長期投資淨損(附註二及六)	-	278,206	2
7530	處分固定資產損失(附註二)	-	-	-
7620	出租資產折舊	-	-	-
7522	長期投資損失(附註二)	-	7,036	-
7560	兌換淨損(附註二)	-	51,182	-
7880	其 他	-	11,467	-
7500	合 計	2	528,358	3
7900	稅前利益	9	2,633,429	14
8110	所得稅利益(費用)(附註二及十八)	-	104,262	-
9600	合併總純益	9	2,737,691	14
	歸屬予：			
9601	母公司股東	9	2,737,691	14
9602	少數股權	-	-	-
	\$ 2,459,759	9	\$ 2,737,691	14
代碼	稅 前 稅 後		稅 前 稅 後	
	合併每股盈餘(附註十九)			
9750	\$ 2.58	\$ 2.56	\$ 2.82	\$ 2.93
9850	\$ 2.55	\$ 2.53	\$ 2.77	\$ 2.88

後附之附註係本合併財務報表之一部分。

(參閱勤業眾信會計師事務所民國九十五年一月二十七日查核報告)

董事長：黃洲杰

經理人：黃洲杰

會計主管：廖明政

凌陽科技股份有限公司及子公司
合併股東權益變動表
民國九十四年及九十三年一月一日至十二月三十一日

單位：除另予註明者外，係新台幣仟元

	股本		資本公積 (附註二)				保留盈餘 (附註十五)				長期投資未實現 跌價損失 (附註二)	累積換算 調整數 (附註二)	庫藏股票 (附註二及十六)	母公司權益 合計	少數股權 (附註二)	股東權益合計	
	股數(仟股)	金額	股本溢價	長期投資	合併溢價	庫藏股票	合計	法定盈餘公積	特別盈餘公積	未分配盈餘							合計
九十三年一月一日餘額	777,504	\$ 7,775,040	\$ 1,567,308	\$ 478,073	\$ 157,423	\$ -	\$ 2,202,804	\$ 1,115,921	\$ 58,633	\$ 2,971,910	\$ 4,146,464	(\$ 9,908)	\$ 10,888	(\$ 95,605)	\$14,029,683	\$ -	\$14,029,683
九十二年度盈餘分配																	
法定盈餘公積	-	-	-	-	-	-	-	200,697	-	(200,697)	-	-	-	-	-	-	-
迴轉特別盈餘公積	-	-	-	-	-	-	-	-	(58,633)	58,633	-	-	-	-	-	-	-
員工紅利-股票	20,000	200,000	-	-	-	-	-	-	-	(200,000)	(200,000)	-	-	-	-	-	-
董監事酬勞	-	-	-	-	-	-	-	-	-	(20,977)	(20,977)	-	-	-	(20,977)	-	(20,977)
股票股利-每股 0.2 元	15,550	155,500	-	-	-	-	-	-	-	(155,500)	(155,500)	-	-	-	-	-	-
現金股利-每股 1.5 元	-	-	-	-	-	-	-	-	-	(1,166,256)	(1,166,256)	-	-	-	(1,166,256)	-	(1,166,256)
資本公積撥充股本	62,200	622,004	(622,004)	-	-	-	(622,004)	-	-	-	-	-	-	-	-	-	-
九十三年度純益	-	-	-	-	-	-	-	-	-	2,737,691	2,737,691	-	-	-	2,737,691	-	2,737,691
長期投資未實現跌價損失之變動	-	-	-	-	-	-	-	-	-	-	-	(231,832)	-	-	(231,832)	-	(231,832)
按權益法認列調整被投資公司股權變動數	-	-	-	-	-	-	-	-	-	-	-	(47,718)	-	-	(47,718)	-	(47,718)
子公司收取母公司股票之現金股利	-	-	-	-	-	23,461	23,461	-	-	-	-	-	-	-	23,461	-	23,461
換算調整數	-	-	-	-	-	-	-	-	-	-	-	-	(59,918)	-	(59,918)	-	(59,918)
九十三年十二月三十一日餘額	875,254	8,752,544	945,304	478,073	157,423	23,461	1,604,261	1,316,618	-	4,024,804	5,341,422	(289,458)	(49,030)	(95,605)	15,264,134	-	15,264,134
九十三年度盈餘分配																	
法定盈餘公積	-	-	-	-	-	-	-	273,769	-	(273,769)	-	-	-	-	-	-	-
特別盈餘公積	-	-	-	-	-	-	-	-	338,488	(338,488)	-	-	-	-	-	-	-
員工紅利-股票	22,500	225,000	-	-	-	-	-	-	-	(225,000)	(225,000)	-	-	-	-	-	-
員工紅利-現金	-	-	-	-	-	-	-	-	-	(25,000)	(25,000)	-	-	-	(25,000)	-	(25,000)
董監事酬勞	-	-	-	-	-	-	-	-	-	(24,004)	(24,004)	-	-	-	(24,004)	-	(24,004)
股票股利-每股 0.2980 元	26,258	262,576	-	-	-	-	-	-	-	(262,576)	(262,576)	-	-	-	-	-	-
現金股利-每股 1.9859 元	-	-	-	-	-	-	-	-	-	(1,750,509)	(1,750,509)	-	-	-	(1,750,509)	-	(1,750,509)
資本公積撥充股本	17,505	175,051	(175,051)	-	-	-	(175,051)	-	-	-	-	-	-	-	-	-	-
員工執行認股權發行新股	7,213	72,125	120,194	-	-	-	120,194	-	-	-	-	-	-	-	192,319	-	192,319
九十四年度純益	-	-	-	-	-	-	-	-	-	2,398,355	2,398,355	-	-	-	2,398,355	61,404	2,459,759
長期投資持股比例變動調整	-	-	-	(44,097)	-	-	(44,097)	-	-	-	-	-	-	-	(44,097)	-	(44,097)
按權益法認列調整被投資公司股權變動數	-	-	-	3,531	-	-	3,531	-	-	-	-	31,880	-	-	35,411	-	35,411
長期投資未實現跌價損失之變動	-	-	-	-	-	-	-	-	-	-	-	(27,507)	-	-	(27,507)	-	(27,507)
庫藏股票買回-2,582 仟股	-	-	-	-	-	-	-	-	-	-	-	-	-	(80,961)	(80,961)	-	(80,961)
子公司收取母公司股票之現金股利	-	-	-	-	-	11,623	11,623	-	-	-	-	-	-	-	11,623	-	11,623
少數股權增加	-	-	-	-	-	-	-	-	-	-	-	-	-	-	-	300,105	300,105
子公司首次併入影響數	-	-	-	-	-	-	-	-	-	-	-	-	-	-	-	1,587,021	1,587,021
換算調整數	-	-	-	-	-	-	-	-	-	-	-	-	39,255	-	39,255	12,691	51,946
九十四年十二月三十一日餘額	948,730	\$ 9,487,296	\$ 890,447	\$ 437,507	\$ 157,423	\$ 35,084	\$ 1,520,461	\$ 1,590,387	\$ 338,488	\$ 3,523,813	\$ 5,452,688	(\$ 285,085)	(\$ 9,775)	(\$ 176,566)	\$15,989,019	\$ 1,961,221	\$17,950,240

後附之附註係本合併財務報表之一部分。

(參閱勤業眾信會計師事務所民國九十五年一月二十七日查核報告)

董事長：黃洲杰

經理人：黃洲杰

會計主管：廖明政

凌陽科技股份有限公司及子公司

合併現金流量表

民國九十四年及九十三年一月一日至十二月三十一日

單位：新台幣仟元

	九十四年度	九十三年度
營業活動之現金流量：		
歸屬予母公司股東之合併純益	\$2,398,355	\$2,737,691
歸屬予少數股權之合併純益	61,404	-
調整項目		
折舊及攤銷	1,122,359	571,974
採權益法評價之長期投資淨損	34,610	278,206
出售長期投資利益	(33,715)	(44,394)
長期投資損失	8,588	7,036
未(已)實現聯屬公司間銷貨 利益	75	(3,123)
未實現權利金收入	-	31,430
處分固定資產損失	21,342	8
遞延所得稅資產	(80,807)	(182,906)
應計退休金負債	29,157	43,788
營業資產及負債之淨變動：		
應收票據及帳款－其他	(1,088,032)	(369,172)
應收票據及帳款－關係人	(152,383)	78,685
其他金融資產－流動	317,108	(124,034)
存 貨	530,478	(1,459,407)
其他流動資產	(62,717)	19,590
應付票據及帳款	1,965,575	(77,251)
應付所得稅	(13,525)	(11,195)
其他流動負債	21,077	235,004
營業活動之淨現金流入	<u>5,078,949</u>	<u>1,731,930</u>
投資活動之現金流量：		
質押定期存款減少	8,863	-
短期投資減少(增加)	(268,570)	2,661,094
長期投資增加	(126,831)	(336,188)
出售長期投資價款	199,173	175,716
購置固定資產價款	(846,436)	(333,067)
處分固定資產價款	1,992	712

(接次頁)

(承前頁)

	九十四年度	九十三年度
其他金融資產－非流動增加	(\$ 434,692)	(\$ 85,960)
無形資產增加	(345,785)	(278,529)
遞延費用及其他增加	(37,546)	(2,521)
投資活動之淨現金流入(出)	(1,849,832)	1,801,257
融資活動之現金流量：		
短期借款減少	(611,465)	-
應付商業本票減少	(284,798)	-
長期借款增加	686,920	-
存入保證金增加	140,519	24,756
發放現金股利	(1,750,509)	(1,166,256)
發放董監事酬勞及員工紅利	(49,004)	(20,977)
員工執行認股權發行新股	192,319	-
子公司收取母公司之現金股利	11,623	-
庫藏股買回成本	(80,961)	-
少數股權增加	259,539	-
融資活動之淨現金流出	(1,485,817)	(1,162,477)
現金淨增加數	1,743,300	2,370,710
年初現金餘額	3,430,142	1,059,432
匯率影響數	(62,225)	-
子公司首次併入影響數	751,215	-
年底現金餘額	<u>\$5,862,432</u>	<u>\$3,430,142</u>
現金流量資訊之補充揭露：		
支付所得稅	<u>\$ 110,859</u>	<u>\$ 89,838</u>
支付利息	<u>\$ 75,288</u>	<u>\$ 3,757</u>
不影響現金流量之投資及融資活動：		
其他流動負債重分類為長期投資	<u>\$ -</u>	<u>\$ 4,127</u>
一年內到期長期付息負債	<u>\$ 524,500</u>	<u>\$ -</u>
收取(支付)部分現金之投資活動		
長期投資增加	(\$ 236,908)	(\$ 336,188)
應付長期投資款	110,077	-
支付淨額	(<u>\$ 126,831</u>)	(<u>\$ 336,188</u>)

(接次頁)

(承前頁)

	<u>九十四年度</u>	<u>九十三年度</u>
出售長期投資價款	\$ 305,326	\$ 175,716
應收出售長期投資款	(<u>106,153</u>)	-
收現淨額	<u>\$ 199,173</u>	<u>\$ 175,716</u>
購置固定資產價款	(\$ 847,636)	(\$ 343,012)
應付設備款增加數	<u>1,200</u>	<u>9,945</u>
支付淨額	(<u>\$ 846,436</u>)	(<u>\$ 333,067</u>)

後附之附註係本合併財務報表之一部分。

(參閱勤業眾信會計師事務所民國九十五年一月二十七日查核報告)

董事長：黃洲杰

經理人：黃洲杰

會計主管：廖明政

凌陽科技股份有限公司及子公司
合併財務報表附註
民國九十四及九十三年度
(除另註明外，金額以新台幣仟元為單位)

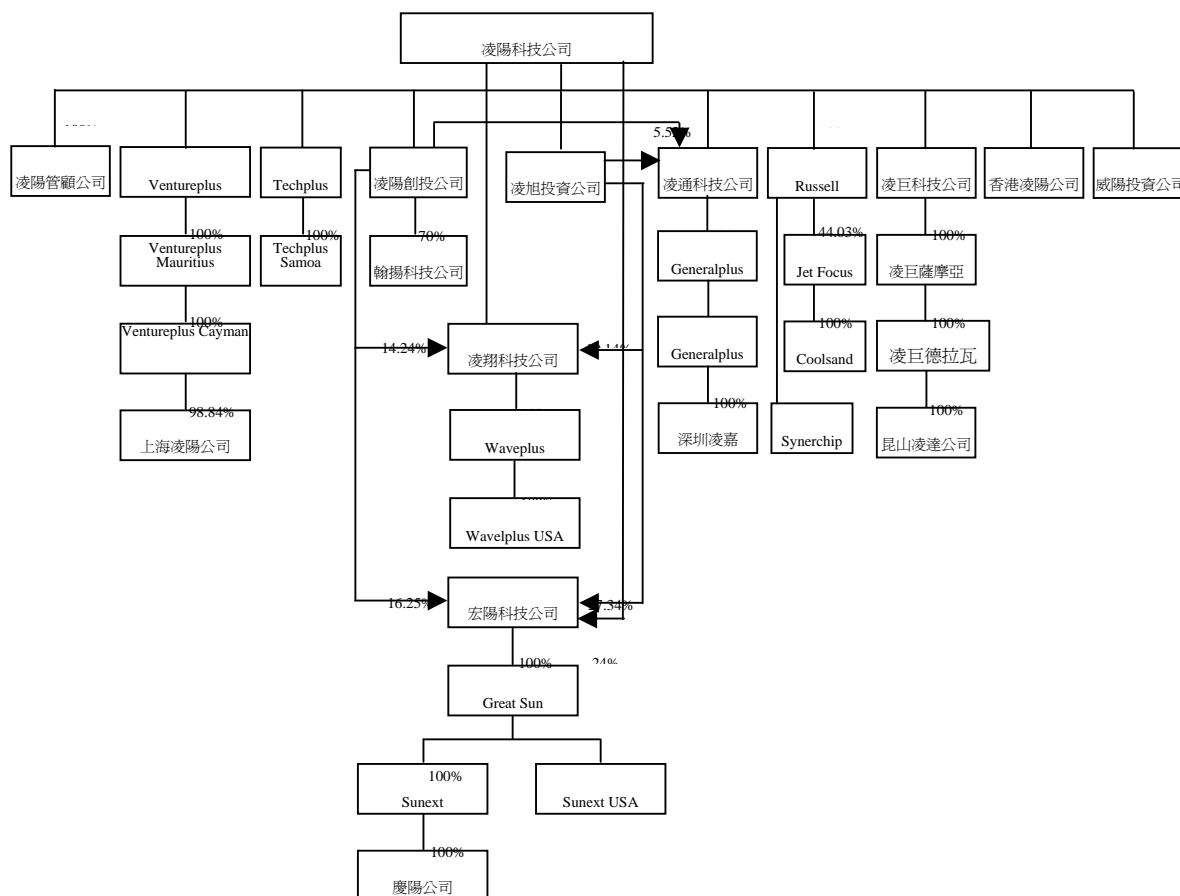
公司沿革及營業

凌陽科技股份有限公司（以下簡稱本公司或凌陽公司）於民國七十九年八月設立，八十年十月開始營業，並於八十二年十月遷入新竹科學工業園區，主要營業項目為各種積體電路及模組之設計、製造、測試及銷售，各種應用軟體及矽智財之研究、開發、銷售及各種積體電路之貿易及代理業務。本公司股票自八十九年一月起於台灣證券交易所上市買賣。

凌陽公司直接或間接持有之子公司包括凌陽管理顧問股份有限公司（凌陽管顧公司）、Ventureplus Group Inc.（Ventureplus）、Ventureplus Mauritius Inc.（Ventureplus Mauritius）、Ventureplus Cayman Inc.（Ventureplus Cayman）、上海凌陽科技有限公司（上海凌陽公司）、Techplus Capital Niue Inc.（Techplus）、Techplus Samoa Inc.（Techplus Samoa）、凌陽創業投資股份有限公司（凌陽創投公司）、翰揚科技股份有限公司（翰揚科技公司）、凌旭投資股份有限公司（凌旭投資公司）、凌翔科技股份有限公司（凌翔科技公司）、Waveplus Holding Ltd.（Waveplus）、Waveplus Design Inc.（Waveplus USA）、宏陽科技股份有限公司（宏陽科技公司）、Great Sun Corp.（Great Sun）、Sunext (Mauritius) Inc.（Sunext Mauritius）、Sunext Design Inc.（Sunext USA）、慶陽光電技術（上海）有限公司（慶陽公司）、凌通科技股份有限公司（凌通科技公司）、Generaplus International（Samoa） Inc.（Generaplus Samoa）、Generalplus (Mauritius) Inc.（Generalplus Mauritius）、凌嘉科技（深圳）有限公司（深圳凌嘉公司）、Russell Holdings Limited（Russell）、Jet Focus Limited（Jet Focus）、Synerchip Co.,（Synerchip）、Coolsand Technology SARL（Coolsand）、凌巨科技股份有限公司（凌巨科

技公司)、凌巨(薩摩亞)控股公司(凌巨薩摩亞公司)、Giantplus Holding L.L.C.(凌巨德拉瓦公司)、昆山凌達光電科技有限公司(昆山凌達公司)、香港凌陽科技有限公司(香港凌陽公司)及威陽投資股份有限公司(威陽投資公司)。

截至九十四年十二月底止,凌陽公司與子公司之投資關係及持股比例如下:



上海凌陽公司主要從事消費性電子產品零件設計研發、製造及銷售業務;翰揚科技公司主要從事電子資訊供應服務、產品設計之研發、銷售及代理業務;凌翔科技公司及Waveplus USA主要從事WLAN無線網路晶片及家用閘道器晶片的產品研發、應用服務及銷售;宏陽科技公司及Sunext USA主要從事電子零組件製造、光儲存伺服晶片及系統晶片之產品研發及工程服務;慶陽公司主要從事大容量光、磁盤產品系統之研發及計算機軟件之研發、設計、製作及銷售,並提供相關技術諮詢服務;凌通科技公司主要從事積體電路產品設計、製造及銷售,深圳凌嘉公司主要從事產品售後服務及市

場研究調查及開發；Coolsand主要從事設計及研發多媒體晶片；凌巨科技公司主要從事研發、生產及銷售液晶顯示器及液晶顯示面板；昆山凌達公司主要從事液晶顯示器模組組裝及相關產品之製造及銷售；香港凌陽公司主要從事國際貿易業務；其餘子公司均主要從事於投資業務。

凌陽公司與子公司於九十四及九十三年底，員工人數分別為5,251人及1,004人。

重要會計政策之彙總說明

本合併財務報表係依照證券發行人財務報告編製準則及一般公認會計原則編製。依照前述準則及原則編製財務報表時，凌陽公司與子公司對於備抵呆帳、存貨損失、固定資產折舊、無形資產攤銷、資產價值減損及退休金等之提列，必須使用合理之估計金額，因估計通常係在不確定情況下作成之判斷，因此可能與將來實際結果有所差異。

重要會計政策彙總說明如下：

合併概況

合併財務報表編製準則

自九十四年一月一日起，採用新修訂財務會計準則公報第七號「合併財務報表」規定，本公司直接或透過子公司間接持有被投資公司有表決權之股份超過百分之五十以上，及直接或間接持有表決權之股份雖未超過百分之五十，但凌陽公司對其具有控制能力者，構成母子關係，其財務報表予以合併。編製合併財務報表時，業已沖銷本公司與子公司間重大之交易及其餘額。

九十四年度合併財務報表編製主體如下：

		九十四年 十二月 三十一日 所持股權		
投資公司名稱	子 公 司 名 稱	百分比(%)	說	明
凌陽公司	凌陽管顧公司	100.00	—	
	Ventureplus	100.00	—	

(接次頁)

(承前頁)

		九十四年 十二月 三十一日 所持股權		
投資公司名稱	子 公 司 名 稱	百分比(%)	說	明
	Techplus	100.00	—	
	凌陽創投公司	99.99	—	
	凌旭投資公司	99.99	—	
	Russell	100.00	—	
	香港凌陽公司	100.00	—	
	威陽投資公司	100.00	—	
	凌通科技公司	52.84	—	
	宏陽科技公司	24.00	凌陽公司與子公司合計 持有宏陽公司 67.59% 股權	
	凌巨科技公司	35.75	凌陽公司為凌巨科技公 司最大股東，且凌陽公 司董事長為凌巨科技 公司總經理，故對公司 具控制能力。	
	凌翔科技公司	9.52	凌陽公司及子公司擁有 凌翔科技公司董事會 3 席董事中之 2 席名 額，故對公司具控制能 力。	
Ventureplus	Ventureplus Mauritius	100.00	—	
Ventureplus Mauritius	Ventureplus Cayman	100.00	—	
Ventureplus Cayman	上海凌陽公司	98.84	—	
Techplus	Techplus Samoa	100.00	—	
凌陽創投公司	翰揚科技公司	70.00	—	
	宏陽科技公司	16.25	凌陽公司與子公司合計 持有宏陽公司 67.59%	

九十四年
十二月
三十一日
所持股權

投資公司名稱	子 公 司 名 稱	百分比(%)	說 明
	凌翔科技公司	14.24	凌陽公司及子公司擁有凌翔科技公司董事會 3 席董事中之 2 席名額,故對公司具控制能力。
凌陽創投公司	凌通科技公司	5.52	凌陽公司及子公司擁有凌通科技公司 82.29% 股權。

(接 次 頁)

(承前頁)

		九十四年 十二月 三十一日 所持股權		
投資公司名稱	子 公 司 名 稱	百分比(%)	說	明
凌旭投資公司	凌通科技公司	23.93	凌陽公司及子公司擁有凌通科技公司 82.29% 股權。	
	宏陽科技公司	27.34	凌陽公司與子公司合計持有宏陽公司 67.59% 股權	
	凌翔科技公司	19.14	凌陽公司及子公司擁有凌翔科技公司董事會 3 席董事中之 2 席名額, 故對公司具控制能力。	
Russell	Jet Focus	44.03	凌陽公司及子公司對 Jet Focus 之財務具有重大影響力, 故對公司具控制能力。	
	Synerchip	57.80	—	
Jet Focus	Coolsand	100.00	—	
凌通科技公司	Generalplus Samoa	100.00	—	
Generalplus Samoa	Generalplus Mauritius	100.00	—	
Generalplus Mauritius	深圳凌嘉公司	100.00	—	
凌巨科技公司	凌巨薩摩亞公司	100.00	—	
凌巨薩摩亞公司	凌巨德拉瓦公司	100.00	—	
凌巨德拉瓦公司	昆山凌達公司	100.00	—	
凌翔科技公司	Waveplus	100.00	—	
Waveplus	Waveplus USA	100.00	—	
宏陽科技公司	Great Sun	100.00	—	
Great Sun	Sunext Mauritius	100.00	—	
	Sunext USA	100.00	—	
Sunext Mauritius	慶陽公司	100.00	—	

九十三年度依原財務會計準則公報第七號「合併財務報表」規定，子公司均未達編製標準，凌陽公司未另行編製合併財務報表，因是九十三年度合併財務報表編製主體為凌陽公司。凌陽公司九十三年度與子公司間之重大交易，請參閱附註。

本合併財務報表對其他少數股權股東持有上述被投資公司之股份，列於少數股權項下。

資產與負債區分流動與非流動之標準

流動資產包括現金及約當現金、一年內到期之質押定期存款，以及預期於一年內變現或耗用之資產；固定資產、無形資產及其他不屬於流動資產之資產為非流動資產。流動負債為將於一年內清償之負債，負債不屬於流動負債者為非流動負債。

約當現金

約當現金係指自投資日起三個月內到期之附買回條件債券，其帳面價值近似公平價值。

短期投資

主要係投資開放型基金受益憑證。以成本與市價孰低為評價基礎，跌價損失列入當年度損益。

成本與市價比較時，按總成本與總市價比較，並設置備抵投資跌價損失之評價科目處理之；市價回升時，在貸方餘額範圍內沖減評價科目。成本計算採用加權平均法。市價之決定，開放型基金受益憑證係年底淨資產價值。

備抵呆帳

備抵呆帳係按應收款項帳齡及收回可能性評估提列。本公司及子公司係依據對客戶之應收帳款帳齡分析，定期評估應收帳款之收回可能性。

存 貨

存貨包括原料、在製品、製成品及商品，係以成本與市價孰低法評價。比較成本與市價孰低時，係以全體項目為比較基礎。存貨成本之計算採用加權平均法。凌陽公司、凌巨科技公司、凌通科技公司及宏陽科技公司存貨平時按標準成本計價，結帳日再予調整使其接近按加權平均法計算之成本。其餘子公司存貨成本計算採用加權平均法。市價之決定，原料為重置成本，在製品、製成品及商品為淨變現價值。廢品及呆滯料件予以提列備抵存貨損失。

長期投資

本公司對被投資公司持有表決權股份達百分之二十以上或具有重大影響力者，採用權益法評價。取得股權或首次採用權益法時，投資成本與股權淨值間之差額，按五年平均攤銷，並列為投資損益。本公司對於已達控制能力之被投資公司（子公司），若因認列其虧損致使對該子公司之長期投資及墊款帳面餘額為負數時，除子公司之其他股東有義務並能夠提出額外資金承擔其損失者外，本公司全額吸收超過該子公司股東原有權益之損失金額，若該子公司日後獲利，則該利益先歸屬至本公司，直至原多承擔之損失完全回復為止。倘以其相關可回收金額衡量，有重大減損時，就其減損部分認列損失。

被投資公司發行新股時，若未按持股比例認購，致使投資比例發生變動，並因而使投資之股權淨值發生增減時，其增減數調整資本公積及長期投資；前項調整如應借記資本公積，而長期投資所產生之資本公積餘額不足時，其差額借記保留盈餘。

本公司與採權益法評價之被投資公司間順流交易所產生之未實現利益按持股比例予以銷除，俟實現年度始予認列，若本公司對被投資公司具有控制能力者，則全數予以銷除，俟實現始認列利益。

採權益法計價之被投資公司，其持有之長期投資按成本與市價孰低評價而產生之長期投資未實現跌價損失，按持股比例認列，作為本公司股東權益之減項，若嗣後市價回升，則應於已提列金額內予以沖回。

持有被投資公司有表決權股份未達百分之二十且不具重大影響力者，採用成本法評價。如被投資公司為上市（櫃）公司，按成本與市價孰低評價，未實現跌價損失列為股東權益之減項。如係投資興櫃公司及未上市（櫃）公司，按成本評價；若有證據顯示投資之價值確已減損，且回復之機會甚小時，則列為當年度之損失，並以承認損失後之該投資帳面價值作為新成本。收到股票股利不列為投資收益，僅註記股數增加，並按增加後之總股數重新計算每股成本；現金股利除投資年度列為投資成本之收回外，係列為投資收益。出

售或移轉時之成本採用加權平均法計價。

子公司持有母公司股票自長期投資重分類為庫藏股票，並以子公司帳列轉投資本公司股票之帳面價值為入帳基礎；於成本與市價比較時，係視為單獨一類，不併入其他投資之總額比較。本公司發放予該子公司之現金股利，於帳上沖銷「投資收益」並調整「資本公積－庫藏股票交易」。

債券投資係按成本入帳，如係投資上市（櫃）公司發行之債券，期末按成本與市價孰低評價，未實現跌價損失列為股東權益之減項。到期或出售時其成本按加權平均法計算。

固定資產

固定資產係按成本減累積折舊計價，重大更新及改良作為資本支出；修理及維護支出則作為當年度費用。

倘固定資產以其相關可回收金額衡量帳面價值有重大減損時，就其減損部分認列損失。嗣後若固定資產可回收金額增加時，將減損損失之迴轉認列為利益，惟固定資產於減損損失迴轉後之帳面價值，不得超過該項資產在未認列減損損失之情況下，減除應提列折舊後之帳面價值。

折舊係按直線法依下列耐用年限計提：房屋及建築，三至五十五年；房屋附屬設備，三至三十五年；機器設備，二至十年；試驗設備，三至六年；運輸設備，三至五年；生財器具，三至十年；租賃改良，三至十年；其他設備，三至五年。耐用年限屆滿仍繼續使用之固定資產，則就其殘值按重行估計可使用年數繼續提列折舊。

固定資產出售或報廢時，其相關成本及累積折舊均自帳上予以減除。處分固定資產之利益或損失，依其性質列為當年度之營業外利益或損失。

無形資產

主要係技術授權費、專門技術、專利權、土地使用權及其他，以取得成本為入帳基礎，採用直線法依其效益年限分別按二至五年、五年、五至十八年、五十年及三年平均攤銷。

倘無形資產以其相關可回收金額衡量帳面價值有重大減損時，

就其減損部分認列損失。嗣後若無形資產可回收金額增加時，將減損損失之迴轉認列為利益，惟無形資產於減損損失迴轉後之帳面價值，不得超過該項資產在未認列減損損失之情況下，減除應提列攤銷後之帳面價值。

遞延費用

主要包括電腦軟體設計費及其他，以取得成本為入帳基礎，採用直線法依其效益年限分別按五年及五至十年平均攤銷。

遞延費用減損之會計處理，請參閱「無形資產」會計政策之說明。

員工認股權

發行酬勞性員工認股權憑證，其給與日或修正日於九十三年一月一日（含）以後者，開始適用財團法人中華民國會計研究發展基金會解釋函相關規定。凌巨公司選擇採用內含價值法處理，酬勞成本於符合認股權計畫所規定之員工服務年限內逐期認列為費用。

收入認列

銷貨收入原則上係於獲利過程完成時認列，其條件為 取得說服力證據證明雙方交易已存在； 貨物之所有權及風險已移轉； 價款係屬於固定或可決定； 價款收現性可合理確定時認列。

去料加工時，加工產品之所有權及顯著風險並未移轉，是以去料時不作銷貨處理。

銷貨收入係按本公司及子公司與買方所協議交易對價（考量商業折扣及數量折扣後）之公平價值衡量；惟銷貨收入之對價為一年期以內之應收款時，其公平價值與到期值差異不大且交易量頻繁，故不按設算利率計算公平價值。

政府補助之會計處理

本公司取得與所得有關之政府補助，其已實現者列為補助款收入，尚未實現者，列為遞延收入，依相對事項分期認列為補助款收入。

退休金

本公司及凌巨公司屬確定給付退休辦法之退休金係按精算結果

認列，未認列過渡性淨給付義務及未認列退休金損益分別按十五年及員工平均剩餘服務年限，採用直線法平均攤銷；本公司及子公司屬確定提撥退休辦法之退休金，係於員工提供服務之期間，將應提撥之退休基金數額列為當年度費用。大陸子公司係支付予政府管理退休金計劃之基本養老保險費，於提列時認列為當年度費用。

所得稅

所得稅會計處理係作跨期間之分攤。可減除暫時性差異、以前年度虧損扣抵及未使用投資抵減之所得稅影響數認列為遞延所得稅資產，並評估其可實現性，認列相關備抵評價金額；應課稅暫時性差異所產生之所得稅影響數則認列為遞延所得稅負債。遞延所得稅資產或負債依其相關資產或負債之分類劃分為流動或非流動項目，無相關之資產或負債者，依預期迴轉期間之長短劃分為流動或非流動項目。

購置設備或技術、研究發展支出、人才培訓、投資資源貧瘠或發展遲緩鄉鎮地區及因股權投資等所產生之所得稅抵減，採用當期認列法處理。

以前年度應付所得稅之調整，列入當年度所得稅。

本公司及國內子公司依所得稅法規定計算之未分配盈餘加徵百分之十所得稅，列為股東會決議年度之所得稅費用。

外幣換算

子公司之財務報表係以功能性貨幣編製；上海凌陽公司、慶陽公司、深圳凌嘉公司及昆山凌達公司之功能性貨幣為人民幣，香港凌陽公司之功能性貨幣為港幣，Coolsand 之功能性貨幣為歐元，其餘國外從屬公司之功能性貨幣均為美金，其財務報表換算為新台幣時，資產及負債科目均按資產負債表日之即期匯率換算；股東權益中除期初保留盈餘以上年年底換算後之餘額結轉外，其餘均按歷史匯率換算；損益科目按加權平均匯率換算；換算所產生之累積換算

調整數列於股東權益項下，俟國外營運機構出售或清算時併入損益計算。

非衍生性金融商品之外幣交易，按交易發生時之匯率折算新台幣金額入帳。外幣資產及負債於實際兌換或結清時，因適用不同匯率所發生之損失或利益，列為兌換或結清年度之損益。外幣資產及負債之資產負債表日餘額，按該日即期匯率予以換算，若有兌換差額，亦列為當年度損益；惟外幣長期投資按成本法計價者，若換算後之金額低於原始成本，兌換差額作為累積換算調整數並列於股東權益項下，若高於原始成本，則不予調整。外幣長期投資按權益法計價者，以被投資公司之外幣財務報表換算後所得之股東權益做為依據，兌換差額作為累積換算調整數並列於股東權益項下。

衍生性金融商品交易

避險性質之遠期外匯買賣合約，若為規避外幣債權債務者，於訂約日以該日之即期匯率衡量入帳。訂約日即期匯率與約定遠期匯率間之差額於合約期間攤銷認列為當年度損益，資產負債表日按該日即期匯率調整所產生之兌換差額，以及合約結清日產生之兌換差額，亦列為當年度損益。遠期外匯買賣合約所產生之應收及應付款項餘額互為抵減，其差額列為資產或負債。

非以交易為目的之外幣及股票選擇權合約，將所收付之權利金於合約期間平均攤銷，列為當年度損益，實際交割所產生之兌換差額亦列為當年度損益。非避險性質之外幣選擇權合約，於訂約日將所收付之權利金列為負債或資產並於合約期間平均攤銷，資產負債表日以其公平價值調整其帳面價值，所產生之差額列為當年度損益。

現金及約當現金

	九 十 四 年 十二月三十一日	九 十 三 年 十二月三十一日
現金及銀行存款	\$ 5,661,419	\$ 3,430,142
附買回條件之債券	<u>201,013</u>	<u>-</u>
	<u>\$ 5,862,432</u>	<u>\$ 3,430,142</u>

短期投資

	九 十 四 年 十二月三十一日	九 十 三 年 十二月三十一日
開放型基金	<u>\$ 1,533,875</u>	<u>\$ 780,578</u>
市 價	<u>\$ 1,543,998</u>	<u>\$ 780,613</u>

存 貨

	九 十 四 年 十二月三十一日	九 十 三 年 十二月三十一日
製成品及商品	\$ 2,006,955	\$ 1,866,007
在 製 品	1,520,633	962,955
原 料	<u>1,140,720</u>	<u>520,088</u>
	4,668,308	3,349,050
減：備抵存貨損失	<u>465,033</u>	<u>180,162</u>
淨 額	<u>\$ 4,203,275</u>	<u>\$ 3,168,888</u>

長期投資

	九 十 四 年 十二月三十一日		九 十 三 年 十二月三十一日	
	金 額	股 權 %	金 額	股 權 %
權益法之投資				
凌航科技公司	\$ 104,627	32	\$ 66,407	15
凌巨科技公司	-	-	785,757	37
凌陽創業投資公司	-	-	763,518	100
凌旭投資公司	-	-	542,808	100
Russell Holdings Limited	-	-	442,314	100
Ventureplus Group Inc.	-	-	209,748	100
威陽投資公司	-	-	188,759	100
凌通科技公司	-	-	149,984	60
凌翔科技公司	-	-	14,813	10
Techplus Capital Niue Inc.	-	-	6,326	100
凌陽管理顧問公司	-	-	<u>4,573</u>	100
	<u>104,627</u>		<u>3,175,007</u>	
成本法之投資				
<u>上市（櫃）股票</u>				
銖德科技公司	388,891	-	335,069	-
遠見科技公司	223,455	10	223,455	10
佳能企業公司	126,978	2	-	-
久元電子公司	95,814	2	-	-
京元電子公司	70,000	-	-	-
聯華電子公司	45,887	-	45,887	-
天瀚科技公司	41,930	1	-	-
宏齊科技公司	37,488	3	37,488	3

品佳公司	26,700	-	26,700	1
------	--------	---	--------	---

(接次頁)

(承前頁)

	九 十 四 年			九 十 三 年		
	十二月三十一日			十二月三十一日		
	股 權		股 權			
	金 額	%	金 額	%		
台灣大哥大公司	\$ 6,529	-	\$ -	-	-	
上海復旦微電子 H 股	33,149	-	-	-	-	
大聯大投資控股公司	3,869	-	-	-	-	
Broadcom Corporation	-	-	37,608	-	-	
<u>未上市(櫃)股票</u>						
明騰工業公司	154,643	15	-	-	-	
InveStar Excelsus Venture Capital (Int'l), Inc.	126,654	19	-	-	-	
AsiaTech Taiwan Venture, L.P.	98,550	5	-	-	-	
eWave System, Inc.	69,740	22	-	-	-	
中經合全球創業投資公 司	60,000	7	60,000	7	7	
台灣奈普光電科技公司	57,920	4	-	-	-	
德邦創業投資公司	50,000	11	50,000	11	11	
佳邦創業投資公司	50,000	5	-	-	-	
精拓科技公司	46,250	16	-	-	-	
Asia B2B on Line Inc.	32,850	3	-	-	-	
Ortega InfoSystem , Inc.	32,850	-	-	-	-	
美祿科技公司	27,965	18	-	-	-	
力聲光電公司	27,830	15	-	-	-	
熱映光電公司	25,363	15	-	-	-	
唯特科技公司	25,000	9	-	-	-	
晶遠光學公司	20,061	4	-	-	-	
聯鈞光電公司	22,500	3	-	-	-	
虹晶科技公司	20,000	3	-	-	-	
思源創業投資公司	20,000	6	-	-	-	
金揚資訊公司	19,000	19	-	-	-	
OZ Optics Limited	16,425	8	-	-	-	
Aicent, Inc.	16,425	-	-	-	-	
Ether Precision Inc.	16,425	3	-	-	-	
賽微科技公司	13,691	19	-	-	-	

志合電腦公司

12,881

-

-

-

(接次頁)

(承前頁)

	九十四年 十二月三十一日		九十三年 十二月三十一日	
	金	股權 額 %	金	股權 額 %
VenGlobal International				
Fund	\$ 11,284	-	\$ -	-
錦華資訊科技公司	10,685	6	-	-
凌耀科技公司	9,450	3	-	-
Techplus Belize Inc	4,928	4	-	-
華利創業投資公司	<u>4,073</u>	8	<u>-</u>	-
	2,204,133		816,207	
減：遞延收益	109,576		-	
減：備抵長期投資跌價損失	<u>285,085</u>		<u>231,679</u>	
	<u>1,809,472</u>		<u>584,528</u>	
長期債券投資				
天瀚無擔保轉換公司債	20,000	-	20,000	-
信邦電子海外無擔保轉換公 司債	-	-	16,642	-
憶聲電子海外無擔保轉換公 司債	<u>-</u>	-	<u>16,188</u>	-
	20,000		52,830	
減：備抵長期投資跌價損失	<u>-</u>		<u>153</u>	
	<u>20,000</u>		<u>52,677</u>	
預付長期投資款				
Synerchip Inc.	1,651		-	
旭曜科技公司	<u>1,000</u>		<u>-</u>	
	<u>2,651</u>		<u>-</u>	
	<u>\$ 1,936,750</u>		<u>\$ 3,812,212</u>	
長期投資貸餘（帳列其他流動負 債）				
香港凌陽科技公司	<u>\$ -</u>		<u>\$ 2,331</u>	100

本公司及子公司九十四及九十三年度採權益法認列之投資（損）益，除凌陽管理顧問公司因未達會計師查核簽證標準，係按未經會計師查核之財務報表計算外，其餘係按經會計師查核之財務報表計

算；惟管理當局認為上述被投資公司財務報表未經會計師查核，尚不致產生重大之影響。其明細資料如下：

	<u>九十四年度</u>	<u>九十三年度</u>
凌航科技公司	(34,610)	2,199
凌巨科技公司	-	127,359
凌陽創業投資公司	-	(99,709)
Russell Holdings Limited	-	(116,519)
凌旭投資公司	-	(134,269)
Ventureplus Group Inc.	-	(64,472)
凌通科技公司	-	30,049
威陽投資公司	-	(11,241)
宏陽科技公司	-	-
Techplus Capital Niue Inc.	-	(4)
凌陽管理顧問公司	-	(427)
香港凌陽科技公司	-	4,245
凌翔科技公司	-	(15,417)
	<u>(\$ 34,610)</u>	<u>(\$ 278,206)</u>

本公司及子公司九十四年底，採成本市價孰低評價之長期投資其市價資訊如下：

<u>上市（櫃）有價證券</u>	<u>九十四年 十二月三十一日</u>	<u>九十三年 十二月三十一日</u>
鍊德科技公司	\$ 62,644	\$ 57,995
遠見科技公司	149,787	186,419
佳能企業公司	235,221	-
久元電子公司	92,051	-
京元電子公司	60,052	-
聯華電子公司	50,715	48,673
天瀚科技公司	23,020	-
宏齊科技公司	142,667	100,266
上海復旦微電子 H 股	7,403	-
品佳公司	15,160	17,166
台灣大哥大公司	7,965	-
天瀚科技無擔保轉換公司債	20,744	19,164
Broadcom Corporation	-	64,009
信邦電子海外無擔保轉換公司債	-	17,658
憶聲電子海外無擔保轉換公司債	-	15,855

固定資產

	九 十 四 年 十二月三十一日	九 十 三 年 十二月三十一日
累積折舊		
房屋及建築	\$ 286,985	\$ 68,584
房屋附屬設備	92,640	80,530
機器設備	1,079,087	292,132
試驗設備	665,963	401,611
運輸設備	9,237	4,287
生財器具	228,423	65,444
租賃改良	3,301	125
其他設備	43,649	-
	<u>\$ 2,409,285</u>	<u>\$ 912,713</u>

無形資產－淨額

	九 十 四 年 十二月三十一日	九 十 三 年 十二月三十一日
技術授權費	\$ 1,006,975	\$ 1,033,888
專門技術	174,868	-
專 利 權	82,739	88,284
土地使用權	81,124	-
其 他	16	-
	<u>\$ 1,345,722</u>	<u>\$ 1,122,172</u>

技術授權費及專利權主要係本公司於九十二年二月向美商 Oak Technology 購買光儲存等內嵌式解決方案之相關專利及技術，作為開發 DVD/VCD 播放機 SoC 之產品。專門技術主要包括 CD-RW、Combo、Recordable-DVD、WLAN 無線網路晶片及 Gateway SoC 等，係股東持有經經濟部工業局核准之專門技術作價抵繳股款。

其他金融資產－非流動

	投資美金 (千元)	帳面價值	到 期 期 間
九十四年十二月三十一日			
反浮動利率定期存款	<u>\$ 6,000</u>	\$197,100	99年9月~103年4月
連結信用定期存款		<u>459,562</u>	96年7月~96年8月
		<u>\$656,662</u>	

九十三年十二月三十一日

反浮動利率定期存款 \$ 7,000 \$221,970 99年9月~103年4月

本公司投資於反浮動利率定期存款商品，按合約所述，該商品之原外幣保本及保證收益條款必須在滿足持有至到期之先決條件，當投資人提前解約時，可能有無法收回全額本金而損失之結果。本公司投資於連結信用定期存款商品，按合約所述，當投資人提前解約時，其可回收之本金會因投資標的之信用評等及當時之市場利率而有無法收回全額本金之可能。

遞延費用及其他

	九 十 四 年 十二月三十一日	九 十 三 年 十二月三十一日
存出保證金	\$ 41,307	\$ 7,154
電力施工費	13,305	23
電腦軟體設計費	9,588	16,095
高球證	<u>7,800</u>	<u>7,800</u>
	<u>\$ 72,000</u>	<u>\$ 31,072</u>

短期借款

	九 十 四 年 十二月三十一日	九 十 三 年 十二月三十一日
信用借款—美金 10,000 仟元，九十五年六月底前陸續到期，年 利率 4.86%~5.36%	\$328,500	\$ -
週轉金借款—人民幣 39,705 仟 元，九十五年四月底前陸續到 期，年利率 4.31%~5.0%	161,622	-
週轉金借款—九十五年十一月 前到期，年利率 2.25%~ 3.25%	130,000	-
週轉金借款—於九十五年一月 底前到期，年利率 2.425%	<u>50,000</u>	<u>-</u>
	<u>\$670,122</u>	<u>\$ -</u>

應付商業本票

九 十 四 年 九 十 三 年

	十二月三十一日		十二月三十一日	
	利率	金額	利率	金額
金融機構保證發行一九十五年二月前到期，年利率為1.41%。	1.41	\$ 85,000	-	\$ -
減：應付商業本票折價		<u>111</u>		<u>-</u>
		<u>\$ 84,889</u>		<u>\$ -</u>

長期借款

	九十四年 十二月三十一日	九十三年 十二月三十一日
中長期信用聯合貸款－自九十五年六月起，每三個月為一期，至九十七年三月底前償清，年利率為2.97%	\$ 700,000	\$ -
中長期信用借款－自九十四年八月起，每三個月為一期償還，至九十七年五月底前償清，年利率為2.86%	166,667	-
中長期信用借款－九十七年五月到期還本且償清，年利率為2.24%	150,000	-
中長期信用借款－自九十五年八月起，每三個月為一期，至九十六年五月償清，年利率為2.94%	100,000	-
中長期信用借款－自九十四年九月起，每六個月為一期，至九十六年三月償清，年利率九十四年為2.90%	75,000	-
中長期信用借款－自九十三年五月起，每六個月為一期，至九十七年五月償清，年利率為3.10%	55,000	-
中長期抵押借款－自九十三年十二月起，每三個月為一期，至九十六年九月償清，年利率為2.95%	58,333	-

中長期抵押借款－自九十一年十二月起，每一個月為一期，至九十六年十一月償清，年利率為 2.95%	38,333	-
中長期抵押借款－自九十年七月起，每一個月為一期，至九十五年六月償清，年利率為 2.95%	<u>12,000</u>	<u>-</u>
小計	1,355,333	-
減：一年內到期部分	<u>524,500</u>	<u>-</u>
合計	<u>\$ 830,833</u>	<u>\$ -</u>

中長期信用聯合貸款係凌巨科技公司向金融機構組成之聯合授信銀行團之貸款，依相關貸款合約規定，凌巨科技公司之半年度及年度財務報表皆受有負債比率、流動比率、利息保障倍數及有形資產淨值之限制。截至九十四年底止，凌巨公司各項財務比率均符合規定。宏陽科技公司借款係由本公司提供背書保證。

員工退休金

「勞工退休金條例」自九十四年七月一日起施行，六月三十日以前受聘雇工之員工且於七月一日在職者，得選擇繼續適用「勞動基準法」有關之退休金規定，或適用該條例之退休金制度並保留適用該條例前之工作年資。九十四年七月一日以後新進之員工只適用「勞工退休金條例」之退休金制度。

凌陽公司、凌巨科技公司、宏陽公司、凌通科技公司及凌翔科技公司依「勞工退休金條例」訂定之員工退休辦法，係屬確定提撥退休辦法，自九十四年七月一日起依員工薪資每月百分之六提撥至個人退休金專戶。依該條例，上開公司於九十四年下半年度認列 31,569 仟元之退休金費用。

凌陽公司、凌巨科技公司、宏陽科技公司及凌翔科技公司依「勞動基準法」訂定之員工退休辦法，係屬確定給付退休辦法，每位員工之服務年資十五年以內者（含），每服務滿一年可獲得二個基數，超過十五年者每增加一年可獲得一個基數，總計最高以四十五個基

數為限。員工退休金係按服務年資及退休前一個月或六個月之平均薪資計算。上開公司按員工每月薪資總額百分之二提撥員工退休金基金，交由勞工退休準備金監督委員會以該委員會名義存入中央信託局之專戶。

凌陽公司及凌巨科技公司屬確定給付退休辦法之退休金相關資訊揭露如下：

淨退休金成本組成項目如下：

	<u>九十四年度</u>	<u>九十三年度</u>
服務成本	\$ 37,045	\$ 48,097
利息成本	10,912	6,026
退休基金資產預期報酬	(2,528)	(1,025)
攤銷數	<u>3,833</u>	<u>3,607</u>
淨退休金成本	<u>\$ 49,262</u>	<u>\$ 56,705</u>

退休基金提撥狀況與帳載應計退休金負債之調節如下：

	<u>九十四年 十二月三十一日</u>	<u>九十三年 十二月三十一日</u>
給付義務		
既得給付義務	\$ -	\$ -
非既得給付義務	<u>133,743</u>	<u>110,518</u>
累積給付義務	133,743	110,518
未來薪資增加之影響數	<u>218,069</u>	<u>177,767</u>
預計給付義務	351,812	288,285
退休基金資產公平價值	(<u>95,410</u>)	(<u>54,483</u>)
提撥狀況	256,402	233,802
未認列過渡性淨給付義務	(4,104)	(4,309)
未認列退休金損失	(<u>62,393</u>)	(<u>76,907</u>)
應計退休金負債	<u>\$ 189,905</u>	<u>\$ 152,586</u>
本公司退休辦法之既得給付	<u>\$ -</u>	<u>\$ -</u>

退休金給付義務之假設為：

	<u>九十四年度</u>	<u>九十三年度</u>
折現率	3.5%	2.5%
未來薪資水準增加率	2.5%~5.75%	5.0%
退休基金資產預期投資報酬率	2.5%~3.5%	2.5%

股東權益

員工認股權證

凌陽公司

凌陽公司於九十二年三月七日經證期會（自 93.07.01 起改為行政院金融監督管理委員會證券期貨局）核准得於一年內發行員工認股權憑證 30,000 仟單位，每一單位可認購普通股一股。給予

對象包含本公司及子公司符合特定條件之員工。認股權證之存續期間為六年，憑證持有人於發行屆滿二年之日起，可行使被給與之一定比例之認股權證。認股權行使價格為發行當日本公司普通股股票於台灣證券交易所之收盤價格，認股權證發行後，遇有本公司普通股股份發生變動時，認股權行使價格依規定公式予以調整。截至九十四年底止，前述認股權憑證已全數授予員工或消滅。

凌陽公司九十四及九十三年度員工認股權證之相關資訊如下：

員工認股權證	九十四年度		九十三年度	
	單位(仟)	加權平均行使價格(元/股)	單位(仟)	加權平均行使價格(元/股)
期初流通在外	32,589	\$ 32.34	31,049	\$ 39.90
本期增發	1,281	29.63	3,014	32.25
本期行使	(7,213)	26.66	-	-
本期註銷	(1,461)		(1,474)	
期末流通在外	<u>25,196</u>		<u>32,589</u>	

上述認股權計劃之認股權單位與認股價格遇有無償配股、發放現金股利及現金增資之情形時，業已依照本公司員工認股權憑證發行及認股辦法，調整無償配股之影響。九十四及九十三年度因無償配股，依員工認股權發行辦法而增發之員工認股權證分別為 1,281 仟單位及 3,014 仟單位。

截至九十四年底止，流通在外之員工認股權憑證相關資訊如下：

行使價格範圍	流通在外單位(仟)	加權平均預期剩餘存續期限(年)	目前可行使認股選擇權加權平均行使價格(元)	目前可行使認股選擇權	
				可行使單位(仟)	加權平均行使價格(元)
\$23.90	16,764	3.35	\$23.9	8,382	\$23.90
41.50	8,432	3.66	41.5	4,216	41.5

凌巨科技公司

凌巨科技公司於九十三年五月十二日經證期會核准得發行員

工認股權憑證 16,000 仟單位，每一單位可認購普通股一股，因行使是項認股權憑證而需發行之普通股新股總數為 16,000 仟股，此認股權證之存續期間為六年，給予對象包含凌巨科技公司及子公司符合特定條件之員工，認股權憑證持有人於發行屆滿二年之日起，被授與一定比例之認股權。截至九十四年底止，前述認股權憑證已全數授予員工或消滅。

認股權行使價格為發行當日凌巨科技公司普通股股票之收盤價格，認股權證發行後，遇有凌巨科技公司普通股份發生變動時，認股權行使價格依規定公式予以調整。

凌巨科技公司九十四及九十三年度員工認股權憑證之相關資訊如下：

員工認股權證	九十四年度		九十三年度	
	單位(仟)	加權平均行使價格(元/股)	單位(仟)	加權平均行使價格(元/股)
年初流通在外	9,622	\$ 12.50	-	\$ -
本年度發行	6,000	13.55	10,000	12.5
本年度增發	1,388	11.43	-	-
本年度註銷	(1,801)	-	(378)	-
年底流通在外	<u>15,209</u>		<u>9,622</u>	

上述認股權計劃之認股權單位與認股價格遇有無償配股之情形時，業已依照凌巨科技公司員工認股權憑證發行及認股辦法，調整無償配股之影響。九十四年度因無償配股依員工認股權發行辦法而增發之員工認股權證為 1,388 仟單位。

截至九十四年底止，凌巨科技公司尚無達可行使狀態之認股權證。流通在外之員工認股權證相關之資訊彙總如下：

行使價格範圍	流通在外單位(仟)	加權平均預		目前可行使認股選擇權	
		期剩餘存續期限(年)	加權平均行使價格(元)	可行使單位(仟)	加權平均行使價格(元)
\$11.00~12.00	15,209	4.70~5.35	\$11.00~12.00	-	\$ -

凌翔科技公司

凌翔科技公司分別於九十一年四月二十九日及九十三年二月十二日經董事會決議通過發行員工認股權憑證 1,750 單位及 1,250 單位，每一單位可認購普通股 1,000 股，因行使上述認股權憑證而所需發行之普通股新股總數為 3,000 仟股，認股權憑證持有人於發行屆滿二年之日起，可行使認股權利，且上述認股權憑證之存續期間為七年。截至九十四年底止，九十一年員工認股權計劃之認股權憑證已全數發行，認股價格為 10 元，另九十三年員工

認股權計劃之認股權憑證則尚未發行。

九十一年認股權計劃之資訊彙總如下：

員工認股權證	九 十 四 年 度		九 十 三 年 度	
	單位 (仟)	加權平均行使 價格 (元/股)	單位 (仟)	加權平均行使 價格 (元/股)
年初流通在外	1,750	\$ 10	1,750	\$ 10
本年度註銷	-	-	-	-
年底流通在外	<u>1,750</u>		<u>1,750</u>	

截至九十四年十二月三十一日止，流通在外之員工認股權憑證相關資訊如下：

行使價格	流通在外 單位 (仟)	預期剩餘存 續期限(年)	平均行使價 格 (元)	目前可行使認股選擇權	
				可行使單 位 (仟)	平均行使價 格 (元)
\$10	1,750	5.11	\$10	-	\$ -

全球存託憑證

凌陽公司於九十年三月以現金增資及原股發行方式參與發行全球存託憑證 (GDR) 20,000 仟單位，於倫敦證券交易所掛牌買賣，代號為 SUPD，每單位表彰本公司普通股 2 股，計發行 40,000 仟股，每單位以美金 9.57 元發行。截至九十四年底止，全球存託憑證持有人已兌回美金 226,535 仟元，計普通股 83,679 仟股；流通在外之存託憑證單位數折合普通股 4,556 仟股，佔凌陽公司發行股數 0.48%。

資本公積

依照法令規定，資本公積除彌補公司虧損外，不得使用，但超過票面金額發行股票所得之溢額（包括以超過面額發行普通股、因合併而發行股票之股本溢價及庫藏股票交易等），得撥充股本，按股東原有股份之比例發給新股；其撥充股本，每年以一定比例為限。

盈餘分派及股利政策

依據凌陽公司章程規定，每年決算後如有盈餘，除依法完納稅捐及彌補虧損外，應先提撥百分之十為法定盈餘公積，及就當

年度發生之股東權益減項金額提列特別盈餘公積後，按下列方式分派之，惟盈餘提供分派之比率及股東現金股利之比率，得視當年度實際獲利及資金狀況，經股東會決議調整之：

股東股息提存股本之百分之六。

次就餘額提撥董事、監察人酬勞百分之一·五；及員工紅利不低於百分之一，員工紅利以股票發放時，其對象得包括符合一定條件之從屬公司員工，該一定條件由董事會訂定之。

餘為股東股利；其中現金股利不得低於股利總數之百分之十，但現金股利每股若低於 0.5 元則不予發放。

如有前一年度累積或當年度發生但當年度稅後盈餘不足提列之股東權益減項（如長期投資未實現跌價損失及累積換算調整數等，惟庫藏股票除外），應自前一年度累積未分配盈餘提列相同數額之特別盈餘公積，並於擬撥供分派前先行扣除。嗣後股東權益減項數額有迴轉時，得就迴轉金額分配盈餘。

法定盈餘公積應繼續提撥至其餘額達公司實收股本總額時為止。法定盈餘公積得用以彌補虧損；且當其餘額已達實收股本百分之五十，在公司無盈餘時，得以其超過部分派充股息及紅利，或在公司無虧損時，得保留法定盈餘公積達實收股本百分之五十之半數，其餘部份得以撥充資本。

上述盈餘分配案，於翌年股東常會承認通過後，列入盈餘分配年度之財務報表內。凌陽公司若分配屬於八十六年度（含）以前未分配盈餘時，股東將不獲配股東可扣抵稅額。若分配屬於八十七年度（含）以後未分配盈餘時，除屬非中華民國境內居住者之股東外，其餘股東可獲配按股利分配日之稅額扣抵比率計算之股東可扣抵稅額。

凌陽公司股東常會分別於九十四年六月十三日及九十三年六月一日決議通過九十三及九十二年度盈餘分配案如下：

九 十 三 年 度	九 十 二 年 度
每股股利	每股股利
盈餘分配 (元)	盈餘分配 (元)

法定盈餘公積	\$ 273,769		\$ 200,697	
特別盈餘公積	338,488		-	
員工紅利－股票	225,000		200,000	
員工紅利－現金	25,000		-	
董監事酬勞	24,004		20,977	
股票股利	262,576	\$ 0.2980	155,500	\$ 0.2
現金股利	<u>1,750,509</u>	1.9859	<u>1,166,256</u>	1.5
	<u>\$ 2,899,346</u>		<u>\$ 1,743,430</u>	

上述盈餘分配總金額分別與本公司九十四年四月二十八日及九十三年四月二十日之董事會決議並無差異。若上述配發員工紅利及董監事酬勞於九十三年度及九十二年度以費用列帳，則九十三年及九十二年度稅後基本每股盈餘（分別依九十三年及九十二年度加權流通在外股數計算）將分別由 3.15 元及 2.60 元減少為 2.83 元及 2.31 元。

九十三年及九十二年度盈餘分配員工股票紅利股數分別為 22,500 仟股及 20,000 仟股，佔各該年底流通在外普通股比例均為 2.57%。

凌陽公司九十四年度盈餘分配議案，截至九十五年一月二十七日止，尙未經董事會通過，有關董事會通過擬議及股東會決議盈餘分派情形，請至臺灣證券交易所之「公開資訊觀測站」查詢。

庫藏股票

（單位：仟股）

<u>收</u>	<u>回</u>	<u>原</u>	<u>因</u>	<u>年</u>	<u>初</u>	<u>股</u>	<u>數</u>	<u>本</u>	<u>年</u>	<u>度</u>	<u>增</u>	<u>加</u>	<u>年</u>	<u>底</u>	<u>股</u>	<u>數</u>
<u>九十四年度</u>																
子公司持有本公司股票自長期																
投資重分類為庫藏股票					5,854			290					6,144			
轉讓股份予員工					-			2,582					2,582			
					<u>5,854</u>			<u>2,872</u>					<u>8,726</u>			
<u>九十三年度</u>																
子公司持有本公司股票自長期																
投資重分類為庫藏股票					<u>5,322</u>			<u>532</u>					<u>5,854</u>			

本公司依九十一年初凌旭投資公司帳列轉投資本公司股票之帳面價值 95,605 仟元轉列庫藏股票，九十四年底帳面價值及市價分別

爲 95,605 仟元及 232,131 仟元，九十三年底帳面價值及市價分別爲 95,605 仟元及 257,444 仟元。

根據證券交易法規定，公司買回股份不得超過已發行股份總數百分之十，收回股份之總金額不得逾保留盈餘加發行股份溢價及已實現之資本公積；買回之股份，不得質押，且於未轉讓前不得享有股東權利。子公司持有母公司股票視同庫藏股票處理，除不得參與母公司之現金增資外，其餘與一般股東權利相同，惟自九十四年六月二十四日起，依修正後公司法之規定已無表決權。

用人、折舊及攤銷費用

	九 十 四 年 度			九 十 三 年 度		
	屬 於 營 業	屬 於 營 業	合 計	屬 於 營 業	屬 於 營 業	合 計
	成 本 者	費 用 者		成 本 者	費 用 者	
用人費用						
薪資費用	\$ 512,996	\$ 1,578,498	\$ 2,091,494	\$ 108,876	\$ 929,179	\$ 1,038,055
員工保險費	48,108	82,923	131,031	6,200	47,443	53,643
退休金費用	13,522	69,854	83,376	5,438	51,267	56,705
福利金	12,137	34,075	46,212	3,969	25,534	29,503
其他用人費用	2,279	28,168	30,447	-	-	-
伙食費	21,559	1,052	22,611	2,546	16,506	19,052
	<u>\$ 610,601</u>	<u>\$ 1,794,570</u>	<u>\$ 2,405,171</u>	<u>\$ 127,029</u>	<u>\$ 1,069,929</u>	<u>\$ 1,196,958</u>
折舊費用	<u>\$ 291,258</u>	<u>\$ 321,087</u>	<u>\$ 612,345</u>	<u>\$ 78,966</u>	<u>\$ 165,153</u>	<u>\$ 244,119</u>
攤銷費用	<u>\$ 3,053</u>	<u>\$ 494,460</u>	<u>\$ 497,513</u>	<u>\$ 856</u>	<u>\$ 326,999</u>	<u>\$ 327,855</u>

所得稅

所得稅利益(費用)構成項目如下：

	九 十 四 年 度	九 十 三 年 度
當期估列之所得稅		
國 內	(\$ 319,734)	(\$ 227,730)
國 外	(27,146)	-
	(346,880)	(227,730)
遞延所得稅		
國 內	133,770	182,906
投資抵減抵減稅額	202,022	218,189
境外所得扣繳稅額不得扣抵數	-	(14,015)
以前年度所得稅調整	22,110	2,686
未分配盈餘加徵	(30,452)	(57,774)
所得稅利益(費用)	<u>(\$ 19,430)</u>	<u>\$ 104,262</u>

淨遞延所得稅資產明細如下：

	九 十 四 年 十二月三十一日	九 十 三 年 十二月三十一日
流 動		
虧損扣抵	\$ 36,093	\$ -
投資抵減	193,960	57,219

暫時性差異	41,847	14,594
減：備抵評價	<u>23,349</u>	<u>-</u>
	<u>\$ 248,551</u>	<u>\$ 71,813</u>
非流動		
虧損扣抵	\$ 478,182	\$ -
投資抵減	1,140,690	612,596
暫時性差異	33,208	40,443
減：備抵評價	<u>1,117,652</u>	<u>68,229</u>
	<u>\$ 534,428</u>	<u>\$ 584,810</u>

截至九十四年底止，凌陽公司及子公司得用以抵減以後年度應納稅額之投資抵減金額如下（帳列遞延所得稅資產）：

法令依據	抵減項目	可抵減稅額	尚未抵減稅額	最後抵減年度
所得稅法	虧損扣抵	\$ 16,352	\$ -	九十四
		61,493	36,093	九十五
		6,848	6,848	九十六
		95,233	95,233	九十七
		142,259	142,259	九十八
		<u>233,842</u>	<u>233,842</u>	九十九
		<u>\$ 556,027</u>	<u>\$ 514,275</u>	
促進產業升級條例	機器設備投資 抵減	\$ 55,263	\$ -	九十四
		6,848	2,360	九十五
		4,131	4,131	九十六
		13,352	13,352	九十七
		<u>11,698</u>	<u>11,698</u>	九十八
		<u>\$ 91,292</u>	<u>\$ 31,541</u>	
促進產業升級條例	研究發展支出 投資抵減	\$ 191,600	\$ 191,600	九十五
		223,196	223,196	九十六
		372,890	372,890	九十七
		<u>515,328</u>	<u>366,567</u>	九十八
		<u>\$ 1,303,014</u>	<u>\$ 1,154,253</u>	
促進產業升級條例	人才培訓	\$ 198	\$ 198	九十六
		48	48	九十七
		<u>70</u>	<u>70</u>	九十八

		<u>\$ 316</u>	<u>\$ 316</u>	
促進產業升級條例	資源貧瘠或發展遲緩鄉鎮地區	<u>\$ 136,821</u>	<u>\$ 132,333</u>	九十六
促進產業升級條例	新興重要策略性產業股東投資抵減	<u>\$ 16,207</u>	<u>\$ 16,207</u>	九十六

凌陽公司銷售語音及音樂合成、電話答錄裝置、多媒體系統、無線通訊、數位訊號處理控制、特殊應用積體電路及各種積體電路與相關模組、應用軟體之研究設計之所得，可享受免徵營利事業所得稅，彙整如下：

增 資 擴 展 案	免 稅 期 間
第四次增資擴展	九十一年一月一日至九十四年十二月三十一日
第五次增資擴展	九十二年一月一日至九十五年十二月三十一日

另凌陽公司得就研究、開發、製造及銷售單晶式數位電子照相機、電子掃描器、電腦視訊攝影之影像處理及輸出輸入控制晶片之所得自九十一年一月一日起連續五年免徵營利事業所得稅。

凌陽公司截至九十一年度止之所得稅申報案件及宏陽科技公司、凌翔科技公司、凌巨科技公司、凌旭投資公司及凌陽創投公司截至九十二年度止之所得稅申報案件，業經稅捐稽徵機關核定，惟凌陽公司對九十一年度之核定內容尚有不服，目前進行至復查程序，但業已將該部分納入遞延所得稅資產之備抵評價中。

凌陽公司兩稅合一相關資訊如下：

	九 十 四 年 十二月三十一日	九 十 三 年 十二月三十一日
股東可扣抵稅額帳戶餘額	<u>\$ 22,441</u>	<u>\$ 32,799</u>
八十六年度(含)以前之未分配盈餘	<u>\$ 452,310</u>	<u>\$ 452,310</u>

本公司九十四年度預計及九十三年度實際盈餘分配之稅額扣抵比率分別為 2.81% 及 2.11%。本公司預計九十四年度盈餘分配之稅額扣抵比率時，已考量應付當年度所得稅，由於實際分配予股東之可扣抵稅額，應以股利盈餘分配日之股東可扣抵稅額帳戶餘額為計算基礎，其與將來實際分配予股東時所適用之稅額扣抵比率可能會有所差異。

「所得基本稅額條例」於九十五年一月一日起施行，本公司於評估遞延所得稅資產可實現性之同時，已將未來年度應繳納之最低所得稅稅額納入考量。

合併每股盈餘

計算合併每股盈餘之分子及分母揭露如下：

	金額 (分子)		股數 (分母) (仟 股)	合併每股盈餘 (元)	
	稅 前	稅 後		稅 前	稅 後
<u>九十四年度</u>					
合併總純益	<u>\$2,479,189</u>	<u>\$2,459,759</u>			
合併基本每股盈餘					
屬於母公司普通股股東 之純益	\$2,417,785	\$2,398,355	938,607	<u>\$ 2.58</u>	<u>\$ 2.56</u>
具稀釋作用潛在普通股 之影響					
員工認股權證	<u> -</u>	<u> -</u>	<u> 7,900</u>		
合併稀釋每股盈餘					
屬於母公司普通股股東 之純益加潛在普通股 之影響	<u>\$2,417,785</u>	<u>\$2,398,355</u>	<u> 946,507</u>	<u>\$ 2.55</u>	<u>\$ 2.53</u>
<u>九十三年度</u>					
合併總純益	<u>\$2,633,429</u>	<u>\$2,737,691</u>			
合併基本每股盈餘					
屬於母公司普通股股東 之純益	\$2,633,429	\$2,737,691	935,373	<u>\$ 2.82</u>	<u>\$ 2.93</u>
具稀釋作用潛在普通股 之影響					
員工認股權證	<u> -</u>	<u> -</u>	<u> 14,037</u>		
合併稀釋每股盈餘					
屬於母公司普通股股東 之純益加潛在普通股 之影響	<u>\$2,633,429</u>	<u>\$2,737,691</u>	<u> 949,410</u>	<u>\$ 2.77</u>	<u>\$ 2.88</u>

計算每股盈餘時，無償配股（參閱附註十五股東權益）之影響已列入追溯調整，九十三年度稅後基本及稀釋每股盈餘，因追溯調整，分別由 3.15 元及 3.10 元減少為 2.93 元及 2.88 元。

關係人交易

除已於合併財務報表及其他附註中揭露者外，重大之關係人交易及餘額彙總如下：

關係人之名稱及關係：

關 係 人 名 稱

遠見科技公司

凌巨科技公司

與 本 公 司 及 子 公 司 之 關 係

凌陽及凌巨科技公司之法人監察人

凌陽公司具控制力之被投資公司，自九十四年度起併入合併報告編製主體並沖銷公司間重大交易

(接 次 頁)

(承前頁)

<u>關 係 人 名 稱</u>	<u>與 本 公 司 及 子 公 司 之 關 係</u>
凌翔科技公司	同 上
宏陽科技公司	同 上
香港凌陽公司	同 上
凌通科技公司	同 上
上海凌陽公司	同 上
凌航科技公司	凌陽公司按權益法計價之被投資公司
鍊德科技公司	凌陽及凌巨科技公司之法人董事
北京金遠見公司	遠見科技公司之子公司
昆山遠見公司	遠見科技公司之子公司
深圳凌達光電公司	與凌達公司總經理為同一人
莊慧珍	董事長之配偶
其 他	具有實質控制關係，但無交易之關係人，請參閱附註

與關係人間之重大交易事項：

銷貨及勞務收受

<u>關 係 人 名 稱</u>	<u>九 十 四 年 度</u>		<u>九 十 三 年 度</u>	
	<u>金 額</u>	<u>佔銷貨 收 入 淨額%</u>	<u>金 額</u>	<u>佔銷貨 收 入 淨額%</u>
深圳凌達光電公司	\$ 353,257	2	\$ -	-
北京金遠見公司	68,385	-	-	-
遠見科技公司	68,838	-	146,330	1
凌航科技公司	7,240	-	41,957	-
昆山遠見公司	3,975	-	-	-
凌巨科技公司	-	-	407,031	2
凌通科技公司	-	-	99,764	1
凌翔科技公司	-	-	108,416	1
宏陽科技公司	-	-	73,361	-
香港凌陽公司	-	-	9,126	-
	<u>\$ 501,695</u>	<u>2</u>	<u>\$ 885,985</u>	<u>5</u>

本公司及子公司對關係人之銷貨價格及交易條件與一般客戶相當。

進 貨

關 係 人 名 稱	九 十 四 年 度		九 十 三 年 度	
	金 額	佔各該 科目%	金 額	佔各該 科目%
鍊德科技公司	\$ 8,673	-	\$ -	-

本公司及子公司向關係人進貨之交易條件及價格與一般客戶相當。

委外加工費

關 係 人 名 稱	九 十 四 年 度		九 十 三 年 度	
	金 額	佔各該 科目%	金 額	佔各該 科目%
昆山遠見公司	\$ 1,937	-	\$ -	-

佣金費用

關 係 人 名 稱	九 十 四 年 度		九 十 三 年 度	
	金 額	佔各該 科目%	金 額	佔各該 科目%
凌翔科技公司	\$ -	-	\$ 3,399	-

凌陽公司與凌翔科技公司及某公司簽訂合約共同合作開發銷售某產品，凌陽公司支付凌翔科技公司之佣金金額係依三方簽訂合約計算。

行銷服務費

關 係 人 名 稱	九 十 四 年 度		九 十 三 年 度	
	金 額	佔各該 科目%	金 額	佔各該 科目%
香港凌陽公司	\$ -	-	\$ 13,095	-

租金費用

關 係 人 名 稱	九 十 四 年 度		九 十 三 年 度	
	金 額	佔各該 科目%	金 額	佔各該 科目%
遠見科技公司	\$ 2,571	-	\$ -	-

莊慧珍

<u>2,56</u>	—	—	—
<u>\$ 5,13</u>	==	\$	==

營業外收入及利益

關係人名稱	九十四年度		九十三年度	
	金額	佔各該科目%	金額	佔各該科目%
股利收入				
遠見科技公司	\$ -	-	\$ 10,962	45
其他				
宏陽科技公司	\$ -	-	\$ 3,600	6
遠見科技公司	-	-	1,959	3
智合科技公司	-	-	1,317	2
	\$ -	-	\$ 6,876	11

本公司與關係人間之租賃，租金之決定係依據合約規定，交易條件與一般客戶相當。

應收關係人款項

關係人名稱	九十四年十二月三十一日		九十三年十二月三十一日	
	金額	佔各該科目%	金額	佔各該科目%
應收票據及帳款				
深圳凌達光電公司	\$ 129,871	3	\$ -	-
北京金遠見公司	14,820	-	-	-
遠見科技公司	10,103	-	23,363	1
昆山遠見公司	4,776	-	-	-
凌巨科技公司	-	-	86,053	3
凌翔科技公司	-	-	21,122	1
凌航科技公司	-	-	6,424	-
凌通科技公司	-	-	2,161	-
宏陽科技公司	-	-	14	-
	\$ 159,570	3	\$ 139,137	5

應付關係人款項

關係人名稱	九十四年十二月三十一日		九十三年十二月三十一日	
	金額	佔各該	金額	佔各該

	科目 %	科目 %
應付票據及帳款		
銖德公司	\$ 1,368	\$
昆山遠見公司		
	<u>\$ 1,436</u>	<u>\$</u>

其他流動負債

	九 十 四 年 十 二 月 三 十 一 日	九 十 三 年 十 二 月 三 十 一 日
	佔 該 金 額 科目 %	佔 該 金 額 科目 %
關 係 人 名 稱	金 額 科目 %	金 額 科目 %
凌翔科技公司	<u>\$ -</u> <u>-</u>	<u>\$ 1,446</u> <u>-</u>

遞延權利金收入（含流動及非流動部分）

	九 十 四 年 十 二 月 三 十 一 日	九 十 三 年 十 二 月 三 十 一 日
	佔 該 金 額 科目 %	佔 該 金 額 科目 %
關 係 人 名 稱	金 額 科目 %	金 額 科目 %
宏陽科技公司	<u>\$ -</u> <u>-</u>	<u>\$ 89,430</u> <u>100</u>

質抵押之資產

凌陽公司及子公司下列資產已質押或抵押作為外勞保證金、應付商業本票及長、短期借款額度之擔保品：

	九 十 四 年 十 二 月 三 十 一 日	九 十 三 年 十 二 月 三 十 一 日
質押定期存款	\$ 13,114	\$ -
子公司持有凌陽公司股票	77,800	-
土 地	279,956	-
廠房—淨額	<u>606,733</u>	<u>-</u>
	<u>\$ 977,603</u>	<u>\$ -</u>

重大長期營業租賃

凌陽公司以營業租賃方式向科學工業園區管理局承租三筆土地，租約分別於一〇四年七月、一〇九年十二月及一一〇年十二月到期，依租約規定，期滿時本公司得續約，惟科學工業園區管理局得依規定調整租金，目前每年租金約為 7,522 仟元。

租賃合約於未來年度應給付最低租金列示如下：

<u>支 付 年 度</u>	<u>金 額</u>
九十五年	\$ 7,522
九十六年	7,522
九十七年	7,522
九十八年	7,522
九十九年	7,522
一〇〇年及以後	<u>61,371</u>
	<u>\$ 98,981</u>

重大承諾及或有事項

截至九十四年底止，凌巨科技公司已開狀未使用信用狀金額為 17,458 仟元（日幣 59,136 仟元及美金 28 仟元）及開立銀行保證函 12,014 仟元。

截至九十四年及九十三年底止，凌陽公司為各子公司背書保證之餘額折合新台幣金額明細如下：

	<u>九 十 四 年 十二月三十一日</u>	<u>九 十 三 年 十二月三十日</u>
宏陽科技公司	\$ 380,000	\$ -
上海凌陽科技公司	164,950	164,950
凌通科技公司	62,995	-
凌翔科技公司	20,000	-
凌巨科技公司	-	636,495
香港凌陽科技公司	<u>-</u>	<u>17,252</u>
	<u>\$ 627,945</u>	<u>\$ 818,697</u>

宏陽科技公司部分專利之取得係由凌陽公司將其自 Oak Technology, Inc. (OAK 公司) 所取得之光儲存部門產品相關專利轉授權與本公司，因 OAK 公司控告聯發科技股份有限公司（聯發科公司）侵權，聯發科公司亦反控告 OAK 公司侵權，OAK 公司表示相關侵權產品已隨光儲存部門出售而轉至宏陽科技公司，故聯發科公司於九十三年九月向美國國際貿易委員會（ITC）追加控訴宏陽科技公司為侵權被告。本案件已經美國國際貿易委員會之行政法官判決宏陽科技公司並未侵害聯發科公司專利權，聯發科公司亦已撤回對宏陽科技公司之全部告訴。

重大期後事項

本公司九十五年一月十九日臨時股東會決議通過，為進行組織重整及專業分工，以提高競爭力及經營績效，擬依企業併購法規定，將有關平面顯示驅動晶片及控制晶片事業部之相關營業價值計 1,099,800 仟元分割讓予旭曜科技股份有限公司（旭曜公司），分割基準日暫訂為九十五年三月三十一日。本公司將依所分割淨資產之帳面價值列帳，並以每 12.22 元換取旭曜公司新發行之普通股 1 股，共換取 90,000 仟股，即本公司持有旭曜公司 100% 股權。

附註揭露事項

除附表 至 外，凌陽公司及子公司並無其他重大交易事項、轉投資事業、大陸投資資訊應揭露事項及母子公司間業務關係及重要交易往來情形。編製合併財務報表時，母子公司間重大交易及其餘額已予以全數銷除。

為他人背書保證者：

單位：新台幣仟元

編號	背書保證者 公司名稱	背書保證對象		對單一企業 背書保證之 限額	本期最高背 書保證餘額	期末背書保 證餘額	以財產擔保 之背書保證 金額	累計背書保證 餘額佔最近期 財務報表淨值 之比率	背書保證最 高限額
		公司名稱	關係						
0	凌陽公司	凌巨科技公 司	按權益法計價之被投 資公司	\$ 1,598,902 (註一)	\$ 636,495	\$ -	\$ -	-	\$ 3,197,804 (註二)
		宏陽科技公 司	按權益法計價之被投 資公司	1,598,902 (註一)	380,000	380,000	-	2.38%	3,197,804 (註二)
		凌通科技公 司	按權益法計價之被投 資公司	1,598,902	62,995	62,995	-	0.39%	3,197,804 (註二)
		上海凌陽科 技公司	本公司間接持股之子 公司	1,598,902 (註一)	164,950	164,950	-	1.03%	3,197,804 (註二)
		凌翔公司	按權益法計價之被投 資公司	1,598,902 (註一)	20,000	20,000	-	0.13%	3,197,804 (註二)
		香港凌陽公 司	本公司之子公司	1,598,902 (註一)	17,252	-	-	-	3,197,804 (註二)
1	凌巨公司	Giantplus Holding L.L.C.	凌巨公司間接持股 100%之子公司	545,808 (註三)	166,600	166,600	-	6.1%	818,713 (註四)

2	Giantplus Holding L.L.C.	凌達公司	Giantplus Holding L.L.C. 直接持股 100%之子公司	545,808 (註三)	166,600	166,600	-	6.1% (註五)	818,713 (註四)
---	--------------------------	------	--	-----------------	---------	---------	---	--------------	-----------------

註一：本公司對單一企業背書保證不得超過當期淨值之 10%。

註二：本公司背書保證總額不得超過當期淨值之 20%。

註三：凌巨公司對單一企業背書保證不得超過當期淨值之 20%。

註四：凌巨公司背書保證總額不得超過當期淨值之 30%。

註五：凌巨子公司背書保證餘額佔淨值比例之計算，係以該子公司背書保證餘額佔凌巨公司淨值計算之。

期末持有有價證券情形：

單位：除另予註明者外，為新台幣仟元

持有之公司	有價證券種類及名稱	與有價證券發行人之關係	帳列科目	期末				說明
				股或單位數 (仟)	帳面金額	持 股 比率 %	市價或淨值	
凌陽公司	凌巨科技公司股票	按權益法計價之被投資公司	長期投資	64,716	\$ 975,765	36	\$ 975,765	
	凌陽創業投資公司股票	本公司之子公司	長期投資	99,994	679,277	100	679,277	註一
	Russell Holdings Limited. 股票	本公司之子公司	長期投資	19,260	477,614	100	477,614	註一
	凌旭投資公司股票	本公司之子公司	長期投資	69,994	444,152	100	444,152	註一及四
	Ventureplus Group Inc. 股票	本公司之子公司	長期投資	17,000	395,119	100	395,119	註一
	凌通科技公司股票	本公司之子公司	長期投資	15,851	202,940	53	202,940	註一
	威陽投資公司股票	本公司之子公司	長期投資	20,000	183,843	100	183,843	註一
	凌航科技公司股票	按權益法計價之被投資公司	長期投資	6,568	49,906	15	49,906	註一
	Techplus Capital Niue Inc. 股票	本公司之子公司	長期投資	200	6,588	100	6,588	註一
	凌陽管理顧問公司股票	本公司之子公司	長期投資	500	4,418	100	4,418	註一
	香港凌陽科技公司股票	本公司之子公司	長期投資	11,075	1,457	100	1,457	註一
	凌翔科技公司股票	按權益法計價之被投資公司	長期投資	2,856	864	10	864	註一
	電能應用科技公司股票	按權益法計價之被投資公司	長期投資	9,600	-	24	-	註一
	宏陽科技公司股票	按權益法計價之被投資公司	長期投資	9,600	28,452	24	28,452	註一
	鍊德科技公司股票	被投資公司	長期投資	5,000	335,069	-	53,695	
	遠見科技公司股票	被投資公司	長期投資	13,568	223,455	10	149,787	
聯華電子公司股票	被投資公司	長期投資	2,673	45,887	-	50,715		

(接次頁)

(承前頁)

持有之公司	有價證券種類及名稱	與有價證券發行人之關係	帳列科目	期末				
				股或單位數 (仟)	帳面金額	持 股 比率 %	市價或淨值	說 明
	宏齊科技公司股票	被投資公司	長期投資	4,169	\$ 37,488	3	\$ 142,667	
	中經合全球創業投資公司股票	被投資公司	長期投資	6,000	60,000	7	60,000	註二
	德邦創業投資公司股票	被投資公司	長期投資	5,000	50,000	11	50,000	註二
	大聯大公司股票	被投資公司	長期投資	1,076	26,700	-	12,396	
	鑫測科技公司股票	被投資公司	長期投資	648	-	2	-	註一
	天瀚科技無擔保轉換公司債	被投資公司	長期投資	200	20,000	-	20,744	
	旭曜科技公司股票	-	預付長期 投資款	-	1,000	-	1,000	註二
	復華債券基金	-	短期投資	2,466	32,094	-	32,428	
	建弘台灣債券基金	-	短期投資	14,627	201,294	-	203,318	
	建華短期固定收益基金	-	短期投資	1,837	837,517	-	839,866	
凌巨科技公司	凌巨薩摩亞公司股票	凌巨科技公司之子公司	長期投資	20,000	1,353,219	100	1,353,219	註一
	大眾駿馬基金	-	短期投資	8,657	93,000	-	93,009	
	建弘台債基金	-	短期投資	6,117	85,000	-	85,020	
	第一債券基金	-	短期投資	4,761	66,000	-	66,016	
凌巨薩摩亞公司	Giantplus Holding L.L.C. 股票	凌巨科技公司之子公司	長期投資	-	US\$41,148 仟元	100	US\$41,148 仟元	註一
Giantplus Holding L.L.C.	凌達公司股票	凌巨科技公司之子公司	長期投資	-	US\$41,108 仟元	100	US\$41,108 仟元	註一
凌旭投資公司	凌航科技公司股票	按權益法計價之被投資公司	長期投資	7,200	54,721	17	54,721	註一
	凌翔科技公司股票	按權益法計價之被投資公司	長期投資	5,742	1,737	19	1,737	註一
	宏陽科技公司股票	按權益法計價之被投資公司	長期投資	10,936	32,412	27	32,412	註一
	凌通科技公司股票	按權益法計價之被投資公司	長期投資	7,178	91,895	24	91,895	註一
	凌陽科技公司股票	母公司	長期投資	6,144	95,605	1	232,131	
	佳能企業公司股票	被投資公司	長期投資	4,550	54,914	1	136,957	註二
	台灣大哥大公司股票	被投資公司	長期投資	275	6,529	-	7,965	

	大聯大投資控股公司股票	被投資公司	長期投資	240	3,869	-	2,764	
	明騰工業公司股票	被投資公司	長期投資	4,272	79,643	7	79,643	註二
	思源創業投資公司股票	被投資公司	長期投資	2,000	20,000	6	20,000	註二
	錦華資訊科技公司股票	被投資公司	長期投資	831	10,685	6	10,685	註二
	錫德科技公司股票	被投資公司	長期投資	833	53,822	-	8,949	
	聯鈞光電公司股票	被投資公司	長期投資	1,703	15,000	2	15,000	註二
	天瀚科技公司股票	被投資公司	長期投資	313	5,930	-	3,343	
	晶遠光學公司股票	被投資公司	長期投資	609	10,100	2	10,100	註二
	台灣奈普光電公司股票	被投資公司	長期投資	756	11,325	1	11,325	註二
	唯特科技公司股票	被投資公司	長期投資	1,500	15,000	5	15,000	註二
	美祿科技公司股票	被投資公司	長期投資	1,295	13,940	9	13,940	註二
	力聲光電公司股票	被投資公司	長期投資	2,112	22,080	12	22,080	註二
	熱映光電公司股票	被投資公司	長期投資	1,200	13,903	10	13,903	註二
	虹晶科技公司股票	被投資公司	長期投資	250	6,250	1	6,250	註二
Russell Holdings Limited	Jet Focus 股票	按權益法計價之被投資公司	長期投資	4,794	US\$1,773 仟元	44	US\$1,773 仟元	註二
	Synerchip 股票	按權益法計價之被投資公司	長期投資	700	US\$700 仟元	58	US\$700 仟元	註二
	InveStar Excelsus Venture Capital(Int'l),Inc.股票	被投資公司	長期投資	6,105	US\$ 3,856 仟元	19	US\$ 3,856 仟元	註二
	上海復旦微電子公司股票	被投資公司	長期投資	7,280	US\$ 1,009 仟元	-	US\$ 226 仟元	
	OZ Optics Limited 股票	被投資公司	長期投資	1,000	US\$ 500 仟元	8	US\$ 500 仟元	註二
	Aicent, Inc.	被投資公司	長期投資	1,000	US\$ 500 仟元	-	US\$ 500 仟元	註二
	Ortega InfoSystem, Inc 股票	被投資公司	長期投資	2,557	US\$ 1,000 仟元	-	US\$ 1,000 仟元	註二
	Asia B2B 股票	被投資公司	長期投資	1,000	US\$ 1,000 仟元	3	US\$ 1,000 仟元	註二
	AsiaTech 股票	被投資公司	長期投資	-	US\$ 3,000 仟元	5	US\$ 3,000 仟元	註二
	Ether Precision 股票	被投資公司	長期投資	1,250	US\$500 仟元	3	US\$500 仟元	註二
Synerchip	Synerchip Inc.	-	預付長期 投資款	-	US\$50 仟元	-	US\$ 50 仟 元	註二
凌陽創投公司	智合科技公司股票	按權益法計價之被投資公司	長期投資	3,400	-	39	-	註一
	凌翔科技公司股票	按權益法計價之被投資公司	長期投資	4,271	1,292	14	1,292	註一
	宏陽科技公司股票	按權益法計價之被投資公司	長期投資	6,500	19,264	16	19,264	註一
	翰揚科技公司股票	按權益法計價之被投資公司	長期投資	420	1,780	70	1,780	註一
	凌通科技公司股票	按權益法計價之被投資公司	長期投資	1,656	21,202	6	21,202	註一
	eWave System, Inc. 股票	被投資公司	長期投資	1,833	69,740	22	69,740	註二

(接次頁)

(承前頁)

持有之公司	有價證券種類及名稱	與有價證券發行人之關係	帳列科目	期				
				股或單位數 (仟)	帳面金額	持 股 比率 %	市價或淨值	說 明
	華利創業投資公司股票	被投資公司	長期投資	407	\$ 4,073	8	\$ 4,073	註二
	久元電子公司股票	被投資公司	長期投資	1,344	95,814	2	92,051	
	金揚資訊公司股票	被投資公司	長期投資	1,900	19,000	19	19,000	註二
	台灣奈普光電科技公司股票	被投資公司	長期投資	3,263	46,595	3	46,596	註二
	京元電子公司股票	被投資公司	長期投資	1,969	70,000	-	60,052	
	天瀚科技公司股票	被投資公司	長期投資	1,841	36,000	1	19,677	
	佳能企業公司股票	被投資公司	長期投資	3,265	100,914	1	98,264	
	VenGlobal International Fund 股票	被投資公司	長期投資	500	11,284	-	11,284	註二
	賽微科技公司股票	被投資公司	長期投資	780	13,691	19	13,691	註二
	唯特科技公司股票	被投資公司	長期投資	1,000	10,000	4	10,000	註二
	美諫科技公司股票	被投資公司	長期投資	1,303	14,025	9	14,025	註二
	精拓科技公司股票	被投資公司	長期投資	3,700	46,250	16	46,250	註二
	熱映光電公司股票	被投資公司	長期投資	573	11,460	5	11,460	註二
	佳邦創投公司股票	被投資公司	長期投資	5,000	50,000	5	50,000	註二
	虹晶科技公司股票	被投資公司	長期投資	550	13,750	2	13,750	註二
	晶遠光學公司股票	被投資公司	長期投資	598	14,280	2	14,280	註二
	力聲光電公司股票	被投資公司	長期投資	550	5,750	3	5,750	註二
	明騰工業公司股票	被投資公司	長期投資	5,000	75,000	8	75,000	註二
	聯鈞光電公司股票	被投資公司	長期投資	341	7,500	-	7,500	註二
	凌耀科技公司股票	被投資公司	長期投資	630	9,450	3	9,450	註二
凌通科技公司	GENERALPLUS INTERNATIONAL (SAMOA) INC.	凌通科技公司之子公司	長期投資	-	15,118	100	15,118	註一
Generalplus International (Samoa) Inc.	GENERALPLUS (MAURITIUS) INC.	GENERALPLUS INTERNATIONAL (SAMOA) INC. 之子公司	長期投資	-	US\$460 仟元	100	US\$460 仟元	註一
Generalplus (Mauritius) Inc.	凌嘉科技(深圳)有限公司	GENERALPLUS (MAURITIUS) INC. 之子公司	長期投資	-	US\$460 仟元	100	US\$460 仟元	註一
宏陽科技公司	Great Sun Corporation	宏陽公司之子公司	長期投資	-	26,595	100	26,595	註一
Great Sun Corporation	Sunext Design Inc.	Great Sun 之子公司	長期投資	-	US\$685 仟元	100	US\$685 仟元	註一
Great Sun Corporation	Sunext (Mauritius) Inc.	Great Sun 之子公司	長期投資	-	US\$ 125 仟元	100	US\$125 仟元	註一
Sunext (Mauritius) Inc.	慶陽光電技術(上海)有限公司	Sunext (Mauritius) Inc. 之子公司	長期投資	-	US\$ 125 仟元	100	US\$125 仟元	註一
凌翔科技公司	Waveplus Holding Ltd.	凌翔公司之子公司	長期投資	-	2,083	100	2,083	註一
Waveplus Holding Ltd.	Waveplus Design Inc.	Waveplus Holding Ltd. 之子公司	長期投資	-	US\$ 65 仟元	100	US\$65 仟元	註一
Techplus Capital Niue Inc.	Techplus Captial Samoa Inc.	Techplus Capital Niue Inc. 之子公司	長期投資	-	US\$ 150 仟元	100	US\$150 仟元	註一

Techplus Samoa Inc	Techplus Belize Inc.	Techplus Samoa Inc 之子公司	長期投資	-	US\$ 150 仟元	4	US\$150 仟元	註一
Jet Focus Limited	Coolsands	Jet Focus Limited 之子公司	長期投資	-	EUR\$255 仟元	100	EUR\$255 仟元	註一
Ventureplus Group Inc.	Ventureplus Mauritius Inc.股票	Ventureplus Group Inc.之子公司	長期投資	-	US\$ 12,031 仟元	100	US\$ 12,031 仟元	註一
Ventureplus Mauritius Inc.	Ventureplus Cayman Inc.股票	Ventureplus Mauritius Inc.之子公司	長期投資	-	US\$ 12,034 仟元	100	US\$ 12,034 仟元	註一
Ventureplus Cayman Inc.	上海凌陽科技有限公司	Ventureplus Cayman Inc.之子公司	長期投資	-	US\$ 12,002 仟元	99	US\$ 12,002 仟元	註一
上海凌陽科技有限公司	招商現金增值基金	-	短期投資	-	RMB 28,400 仟元	-	RMB 31,037 仟元	
威陽投資公司	志合電腦公司	被投資公司	長期投資	100	12,881	-	12,881	註二
	建弘全家福	-	短期投資	604	98,000	-	98,004	

註一：係按每股淨值列示。

註二：未上市上櫃，故無市價，依每股帳面價值計算。

註三：九十四年底上列有價證券除凌旭投資公司將帳面價值 77,800 仟元之凌陽公司股票設質外，餘無提供質押、擔保或其他依約定而受限制使用者。

註四：帳面金額係扣除子公司持有母公司股票帳面金額 95,605 仟元。

累積買進或賣出單一有價證券之金額達新台幣一億元或實收資本額百分之二十以上：

單位：除另予註明者外，為新台幣仟元

買賣之公司	有價證券種類及名稱	帳列科目	交易對象	關係	期初		買入		賣出		期末			
					股數 (仟股)	金額	股數 (仟股)	金額	股數 (仟股)	售價	帳面成本	處分 (損)益	股數 (仟股)	金額
凌陽公司	建華短期固定收益基金	短期投資	-	-	-	-	2,884	\$1,274,192	1,047	437,596	\$ 436,675	921	1,837	\$ 837,517
	建弘台灣債券基金	短期投資	-	-	14,627	200,605	14,627	201,294	14,627	201,294	200,605	689	14,627	201,294
	復華債券基金	短期投資	-	-	17,415	225,814	17,415	226,680	32,364	422,682	420,400	2,282	2,466	32,094
	金復華債券基金	短期投資	-	-	16,843	209,721	16,843	210,470	33,686	421,397	420,191	1,206	-	-
	中興平安基金	短期投資	-	-	13,867	144,438	13,867	144,937	27,734	290,188	289,375	813	-	-
	Ventureplus Group Inc.	長期投資	-	子公司	10,000	209,748	7,000	223,230	-	-	-	-	17,000	395,119
凌巨科技公 司	大眾債券基金	短期投資	-	-	-	-	19,521	248,400	19,521	248,508	248,400	108	-	-
	建弘台債基金	短期投資	-	-	-	-	17,382	240,000	11,265	155,094	155,000	94	6,117	85,000
	建弘全家福基金	短期投資	-	-	-	-	873	140,000	873	140,105	140,000	105	-	-
	大眾駿馬基金	短期投資	-	-	-	-	25,527	273,000	16,870	180,098	180,000	98	8,657	93,000
凌陽創業投 資公司	佳能企業公司股票	長期投資	-	-	3,080	68,250	3,449	101,649	3,264	100,902	68,985	31,917	3,265	100,914
Russell Holding Limited	Jet Focus	長期投資	-	子公司	2,294	(US \$164) 仟元	2,500	US \$3,300 仟元	-	-	-	-	4,794	US \$1,773 仟元

註一：係包含按權益法認列之投資利益及累積換算調整數。

與關係人進、銷貨交易金額達新台幣一億元或實收資本額百分之二十以上：

進(銷)貨之公司	交易對象	關係	交易情形				交易條件與一般交易不同之情形及原因		應收(付)票據、帳款		備註
			進(銷)貨金額	佔總進(銷)之比率	授信期間	單價	授信期間	餘額	佔總應收(付)票據、帳款之比率		
0 凌陽公司	凌巨科技公司	按權益法計價之被投資公司	銷貨	\$ 252,595	1%	月結 45 天	-	-	\$ 36,347	1%	-
	凌通科技公司	本公司直接持股 53% 之子公司	銷貨	131,080	1%	月結 45 天	-	-	17,795	1%	-
	凌翔科技公司	本公司按權益法計價之被投資公司	銷貨	119,840	1%	月結 45 天	-	-	8,275	-	-

1	凌巨科技公司	凌達公司	本公司間接持股100%股權之子公司	銷貨	397,874	6%	月結45天	-	-	312,020	24%	-
		凌陽公司	持有本公司36%股權之法人董事	進貨	252,608	8%	90天	-	-	(36,310)	(3%)	-
2	凌達公司	深圳凌達	實質關係人	銷貨	357,856	10%	90天	-	-	129,801	15%	-

應收關係人款項達新台幣一億元或實收資本額百分之二十以上：

帳列應收款項之公司	交易對象	關係	應收關係人款項餘額	週轉率	逾期應收關係人款項		應收關係人款項期後收回金額	提列備抵呆帳金額
					金額	處理方式		
凌巨科技公司	凌達公司	凌巨科技公司間接持股100%股權之子公司	\$ 312,020	3.56次	\$ -	-	\$ 129,082	\$ -
凌達公司	深圳凌達	實質關係人	129,871	2.59次	2,947	加強催收	38,548	-

金融商品交易

衍生性金融商品交易：

本公司及凌巨科技公司九十四及九十三年度從事衍生性金融商品交易之目的，主要係為規避外幣計價之資產或負債因匯率波動所產生之風險，本公司之避險策略係以達成能夠規避大部分市場價格風險為目的，均屬非以交易為目的之避險活動，茲將有關資訊揭露如下：

遠期外匯買賣合約：

本公司（編號 0）

截至九十四年底止，遠期外匯合約均已到期。

截至九十三年底止，尚未到期之遠期外匯買賣合約金額如下：

單位：仟元

	九 十 三 年 十 二 月 三 十 一 日		
	合 約 金 額		
<u>金 融 商 品</u>	<u>（名目本金）</u>	<u>公 平 價 值</u>	<u>信 用 風 險</u>
出售遠期外匯合約	US\$ 85,000	\$ 69,056	\$ 69,358
	(美金兌新台幣)		

本公司九十三年底，因遠期外匯合約所產生之應收款項為 93,848 仟元（帳列於其他金融資產－流動）。

截至九十三年底止，無尚未到期之股票選擇權合約。

已到期之遠期外匯合約於九十四及九十三年度產生之兌換淨益分別為 65,039 仟元及 50,423 仟元，上述淨益列於損益表之營業外收支項下。

凌巨科技公司（編號 1）

單位：仟元

	九 十 三 年 十 二 月 三 十 一 日		
	合 約 金 額		
<u>金 融 商 品</u>	<u>（ 名 目 本 金 ）</u>	<u>公 平 價 值</u>	<u>信 用 風 險</u>
出售遠期外匯合約	US\$ 3,000	\$ 5,211	\$ -
	(美金兌新台幣)		

凌巨科技公司截至九十四年底止，遠期外匯合約均已到期，截至九十三年底止，因遠期外匯合約所產生之其他應付款餘額為 6,251 仟元。

已到期之遠期外匯合約於九十四及九十三年度產生之兌換淨損分別為 188 仟元及 2,460 仟元，上述損益帳列損益表之營業外收支項下。

股票及外幣選擇權合約

本公司（編號 0）

本公司截至九十四及九十三年底止，選擇權合約均已到期。

已到期之選擇權合約於九十四及九十三年產生之兌換淨益及兌換淨損分別為 842 仟元及 115 仟元，上述損益帳列損益表之營業外收支項下。

凌巨科技公司（編號 1）

凌巨科技公司九十四年度並未從事外幣選擇權交易。

九十三年度因預期將自外銷貨取得美金，故與銀行簽訂外幣選擇權合約，以規避外幣匯率波動可能造成不利影響。

截至九十三年底止，並無尚未到期之外幣選擇權合約。

已到期之選擇權合約於九十三年度產生之兌換淨益為 39,183 仟元，上述損益帳列損益表之營業外收支項下。

九十三年度認列之權利金收入及支出（帳列營業外收支－其他）分別為 7,673 仟元及 52,629 仟元。

金融商品之公平價值

非衍生性金融商品	九十四年十二月三十一日		九十三年十二月三十一日	
	帳面價值	公平價值	帳面價值	公平價值
<u>資 產</u>				
現金及約當現金	\$ 5,862,432	\$ 5,862,432	\$ 3,430,142	\$ 3,430,142
質押定期存款	13,114	13,114	-	-
短期投資	1,533,875	1,543,998	780,578	780,613
應收票據及帳款				
－其他	5,362,647	5,362,647	2,788,368	2,788,368
－關係人	159,570	159,570	139,137	139,137
其他金融資產－流動	155,672	155,672	336,670	336,670
長期投資	1,936,750	2,078,150	3,812,212	3,812,212
其他金融資產－非流				
動	656,662	656,662	221,970	221,970
存出保證金	41,307	41,307	7,154	7,154

負 債

短期借款	670,122	670,122	-	-
應付商業本票	84,889	84,889	-	-
應付票據及帳款	4,835,965	4,835,965	1,700,027	1,700,027
長期借款(含一年內到期部分)	1,355,333	1,355,708	-	-
存入保證金	433,948	433,948	284,975	284,975
<u>衍生性金融商品</u>				
出售遠期外匯合約	-	-	93,848	69,056

凌陽公司及子公司估計金融商品公平價值所使用之方法及假設如下：

短期金融商品以其在資產負債表上之帳面價值估計其公平價值，因為此類商品到期日甚近，其帳面價值應屬估計公平價值之合理基礎。此方法應用於現金及約當現金、質押定期存款、應收票據及帳款、其他金融資產－流動、短期借款、應付商業本票及應付票據及帳款。

短期投資係以市場價格為公平價值。

長期投資於上市（櫃）公司者以其市場價格為公平價值，投資於非上市（櫃）公司者，以資產負債表日之淨值或帳面價值作為估計其公平價格之基礎。

其他金融資產－非流動、存出保證金及存入保證金之未來收現金額與帳面金額相近，故以帳面金額為公平價值。

長期付息負債以其預期現金流量之折現值估計公平價值。本公司之長期借款利率屬浮動利率，其帳面價值即為公平市價。若非屬浮動利率，折現率則以本公司所能獲得類似條件之長期付息負債利率為準。

衍生性金融商品之公平價值，係假設本公司若依約定在報表日終止合約，預計所能取得或必須支付之金額。本公司持有之衍生性金融商品之公平價值大多係以金融機構之報價為基準。

因部分金融商品及非金融商品無須列示其公平價值，是以

上表所列公平價值總數並不代表本公司及子公司之總價值。

被投資公司名稱、所在地區等相關資訊：

單位：新台幣仟元

投資公司名稱	被投資公司名稱	所在地區	主要營業 項目	累計投資金額		期末持有			被投資 公司本期 投資(損)益	本期認列之 投資(損)益	備註
				本期期末	上期期末	股數 (仟股)	比率 (%)	帳面金額			
凌陽公司	凌巨科技公司	苗栗頭份鎮	LCD 製造	\$ 660,220	\$ 662,481	64,716	36	\$ 975,765	\$ 569,606	\$ 207,019	子公司
	凌陽創業投資公司	新竹市	投資	999,940	999,940	99,994	100	679,277	(103,046)	(103,036)	子公司
	凌旭投資公司	新竹市	投資	699,940	699,940	69,994	100	444,152	(109,655)	(121,268)	子公司
	Russell Holdings Limited.	英屬開曼群 島	投資	646,610	583,436	19,260	100	477,614	(46,680)	(46,680)	子公司
	Ventureplus Group Inc.	貝里斯	投資	570,808	347,578	17,000	100	395,119	(52,599)	(52,599)	子公司
	威陽投資公司	台北縣	投資	200,000	200,000	20,000	100	183,843	(4,916)	(4,916)	子公司
	凌通科技公司	新竹市	IC 設計	146,000	120,000	15,851	53	202,940	78,803	45,602	子公司
	凌航科技公司	新竹市	IC 設計	52,538	52,538	6,568	15	49,906	(107,476)	(16,508)	被投資公司

(接次頁)

(承前頁)

投資公司名稱	被投資公司名稱	所在地區	主要營業項目	累計投資金額		期末持有			被投資公司本期帳面金額(損)益	本期認列之投資(損)益	備註
				本期期末	上期期末	股數(仟股)	比率(%)	帳面金額			
	凌翔科技公司	台北市	設計、買賣業	\$ 31,272	\$ 31,272	2,856	10	\$ 864	(\$ 146,669)	(\$ 13,962)	子公司
	宏陽科技公司	新竹市	設計、買賣業	96,000	-	9,600	24	28,452	(400,042)	(67,874)	子公司
	旭曜科技公司	新竹市	IC 設計	1,000	-	100	100	1,000	-	-	子公司
	Techplus Capital Niue Inc.	紐 埃	投 資	6,896	6,896	200	100	6,587	33	33	子公司
	凌陽管理顧問公司	新竹市	投 資	5,000	5,000	500	100	4,418	(157)	(155)	子公司
	香港凌陽科技公司	香港九龍灣	國際貿易	41,616	41,616	11,075	100	1,458	3,788	3,788	子公司
	電能應用科技公司	新竹縣	環保電池	103,200	103,200	9,600	24	-	-	-	被投資公司
凌旭投資公司	凌航科技公司	新竹市	IC 設計	48,000	48,000	7,200	17	54,721	(107,476)	(18,102)	被投資公司
	宏陽科技公司	新竹市	設計、買賣業	305,365	245,000	10,936	27	32,413	(400,042)	(102,245)	被投資公司
	凌翔科技公司	台北市	設計、買賣業	90,178	90,178	5,742	19	1,737	(146,669)	(28,071)	被投資公司
	凌通科技公司	新竹市	IC 設計	65,000	65,000	7,178	24	91,895	78,803	23,796	被投資公司
凌陽創投公司	智合科技公司	新竹縣	IC 設計	51,000	51,000	3,400	39	-	-	-	被投資公司
	宏陽科技公司	新竹市	設計、買賣業	265,000	250,000	6,500	16	19,264	(400,042)	(86,872)	被投資公司
	翰揚科技公司	台北市	設 計	4,200	4,200	420	70	1,780	(45)	(31)	子公司
	凌翔科技公司	台北市	設計、買賣業	74,869	74,869	4,271	14	1,292	(146,669)	(20,886)	被投資公司
	凌通科技公司	新竹市	IC 設計	15,000	15,000	1,656	6	21,202	78,803	5,489	被投資公司
Russell Holdings Limited.	Jet Focus Limited	英屬開曼群島	投 資	US\$ 6,050 仟元	US\$ 2,750 仟元	4,794	44	US\$ 1,773 仟元	(US\$2,508 仟元)	(US\$1,664 仟元)	子公司
Russell Holdings Limited.	Synerchip	英屬開曼群島	投 資	US\$ 50 仟元	-	-	58	US\$ 50 仟元	-	-	子公司
Jet Focus Limited	Coolsand	法 國	IC 設計	EUR\$ 250 仟元	EUR\$ 100 仟元	-	100	EUR\$ 255 仟元	(EUR\$ 35 仟元)	(EUR\$31 仟元)	子公司
Synerchip	Synerchip Inc.	韓 國	IC 設計	US\$700 仟元	-	-	-	US\$ 50 仟元	-	-	被投資公司

凌巨科技公司	凌巨薩摩亞公司	SAMOA	投 資	US\$ 20,000 仟元	US\$ 20,000 仟元	20,000	100	\$1,353,219	359,745	359,745	子公司
凌巨薩摩亞公 司	GIANTPLUS HOLDING L.L.C	U.S.A	投 資	US\$ 20,000 仟元	US\$ 20,000 仟元	-	100	US\$41,148 仟元	US\$11,222 仟元	US\$11,222 仟元	子公司
Giantplus Holding L.L.C.	凌達公司	大陸昆山	液晶顯示 器模組 組裝	US\$20,000 仟元	US\$ 12,206 仟元	-	100	US\$41,108 仟元	US\$11,215 仟元	US\$ 11,215 仟元	子公司
宏陽科技公司	Great Sun Corp.	SAMOA	投資	44,684	44,684	1,300	100	26,595	(19,449)	(19,449)	子公司
Great Sun Corp.	Sunext Design, Inc.	美 國	IC 設計	US\$ 1,000 仟元	US\$ 1,000 仟元	-	100	US\$ 685 仟元	(US\$ 425) 仟元	(US\$425) 仟元	子公司
Great Sun Corp.	Sunext (Mauritius) Inc.	模里西斯	投 資	US\$ 300 仟元	US\$ 300 仟元	-	100	US\$ 125 仟元	(US\$180) 仟元	(US\$ 180) 仟元	子公司
Sunext (Mauritius) Inc.	慶陽光電技術(上海)有 限公司	上海浦東	軟體開發	US\$ 300 仟元	US\$ 300 仟元	-	100	US\$ 125 仟元	(US\$180) 仟元	(US\$ 180) 仟元	子公司
Ventureplus Group Inc.	Ventureplus Mauritius Inc.	貝里斯	投 資	US\$ 17,000 仟元	US\$ 10,000 仟元	-	100	US\$12,031 仟元	(US\$1,631) 仟元	(US\$1,631) 仟元	子公司
Ventureplus Mauritius Inc.	Ventureplus Cayman Inc.	英屬開曼群 島	投 資	US\$ 17,000 仟元	US\$ 10,000 仟元	-	100	US\$12,034 仟元	(US\$1,629) 仟元	(US\$1,629) 仟元	子公司
Ventureplus Cayman Inc.	上海凌陽科技公司	上海浦東	IC 設計、 開發、製 造、銷售	US\$ 17,000 仟元	US\$ 10,000 仟元	-	99	US\$12,002 仟元	(US\$1,623) 仟元	(US\$1,623) 仟元	子公司
凌翔科技公司	Waveplus Holding Ltd.	模里西斯	投 資	17,205	17,205	500	100	2,083	(4,223)	(4,223)	子公司
Waveplus Holding Ltd.	Waveplus Design Inc.	美 國	WLAN 無 線網路 晶片設 計	17,205	17,205	-	100	US 65 仟元	(US 82) 仟元	(US 82) 仟元	子公司
凌通科技公司	GENERALPLUS INTERNATIONAL (SAMOA) INC.	SAMOA	投 資	US\$ 700 仟元	US\$ 200 仟元	700	100	15,118	(7,735)	(7,735)	子公司
GENERALPL US INTERNATI ONAL (SAMOA) INC.	GENERALPLUS (MAURITIUS) INC.	模里西斯	投 資	US\$ 700 仟元	US\$ 200 仟元	700	100	US\$ 460 仟元	(US\$240) 仟元	(US\$240) 仟元	子公司
GENERALPL US (MAURITIU S) INC.	凌嘉科技(深圳)有限公 司	大陸廣東省 深圳	售後服務	US\$ 700 仟元	US\$ 200 仟元	700	100	US\$ 460 仟元	(US\$ 240) 仟元	(US\$ 240) 仟元	子公司

Techplus Capital Niue Inc.	Techplus Samoa Inc.	SAMOA	投 資	US\$ 150 仟元	US\$ 150 仟元	150	100	US\$ 150 仟元	-	-	子公司
----------------------------------	---------------------	-------	-----	----------------	----------------	-----	-----	----------------	---	---	-----

大陸地區投資資訊：

單位：除另予註明者外，
為新台幣仟元

凌陽公司（編號 0）

大陸被投資 公司名稱	主要 營業項目	實收資本額	投 資 方 式	本期期初	本期匯出或收回		本期期末	本公司直 接或間接 投資之持 股比例	本期認列 投資(損)益	期末投資 帳面價值	截至本期止 已匯回投資 收益
				自台灣匯出 累 積 投資金額	匯 出	收 回	自台灣匯出 累 積 投資金額				
上海凌陽科技 有限公司	消費性電子產品 零件設計研 發、製造及銷 售業務	US\$17,200 仟元	(註一)	US\$10,000 仟元	US\$ 7,000 仟元	\$ -	US\$17,000 仟元	99%	(US\$1,623) 仟元	US\$12,002 仟元	\$ -

本期期末累計自台灣匯出 赴大陸地區投資金額	經 濟 部 投 審 會 核 准 投 資 金 額	依經濟部投審會規定赴大陸地區投資限額
US\$17,000 仟元	US\$17,000 仟元	\$ 4,697,804

註一：透過第三地區投資設立公司再投資大陸公司。

註二：依台灣母公司簽證會計師查核之財務報表計算。

註三：與大陸被投資公司直接或間接經由第三地區所發生之重大交易事項，暨其價格、付款條件、未實現損益及其他有助於瞭解大陸投資對財務報表影響之有關資料：參閱附註二十及下列項目(九)。

凌巨科技公司（編號 1）

單位：除另予註明者外，
為新台幣仟元

大 陸 投 資 公 司 名 稱	主要營業 項 目	實 收 資 本 額	投 資 方 式	本期期初自	本期匯出或收回		本期期末自	本公司直接 或間接投資 之持股比例	本期認列 投資利益 (註二)	期末投資 帳面價值	截至本期 止已匯回 投資收益
				台灣匯出累 積投資金額	匯 出	收 回	台灣匯出累 積投資金額				
昆山凌達光電科技 有限公司	液晶顯示器 模組組裝	US\$ 20,000 仟元	(註一)	US\$ 12,206 仟元	US\$7,794 仟元	\$ -	US\$20,000 仟元	100%	US\$11,215 仟元	US\$41,108 仟元	\$ -

本期期末累計自台灣匯出 赴大陸地區投資金額	經 濟 部 投 審 會 核 准 投 資 金 額	依經濟部投審會規定赴大陸地區投資限額淨值 之百分之四十或八仟萬元(較高者)
US\$20,000 仟元	US\$20,000 仟元	\$ 1,091,617

註一：透過第三地區投資設立公司再投資大陸公司。

註二：依台灣母公司簽證會計師查核之財務報表計算。

註三：與大陸被投資公司直接或間接經由第三地區所發生之重大交易事項，暨其價格、付款條件、未實現損益及其他有助於瞭解大陸投資對財務報表影響之有關資料：參閱附註二十及下列項目(九)。

凌通科技公司（編號 1）

單位：除另予註明者外
為新台幣仟元

大陸投資 公司名稱	主要營業 項目	實收 資本額	投資方式	本期期初自	本期匯出或收回		本期期末自	本公司直接 或間接投資 之持股比例	本期認列 投資損失 (註二)	期末投資 帳面價值	截至本期 止已匯回 投資收益
				台灣匯出累 積投資金額	匯出	匯回	台灣匯出累 積投資金額				
深圳凌嘉公司	資料處理服 務	US\$ 700 仟元	(註一)	US\$ 700 仟元	US\$ - 仟元	\$ -	US\$ 700 仟元	100%	US\$ 240 仟元	US\$460 仟元	\$ -

本期期末累計自台灣匯出 赴大陸地區投資金額	經濟部投審會 核准投資金額	依經濟部投審會規定赴大陸地區投資限額淨值 之百分之四十或八仟萬元(較高者)
US\$ 700 仟元	US\$ 700 仟元	153,635

註一：透過第三地區投資設立公司再投資大陸公司。

註二：依台灣母公司簽證會計師查核之財務報表計算。

註三：與大陸被投資公司直接或間接經由第三地區所發生之重大交易事項，暨其價格、付款條件、未實現損益及其他有助於瞭解大陸投資對財務報表影響之有關資料：參閱附註二十及下列項目(九)。

宏陽科技公司（編號 1）

單位：除另予註明者外
為新台幣仟元

大陸投資 公司名稱	主要營業 項目	實收 資本額	投資方式	本期末自	本期匯出或收回		本期末自	本公司直接 或間接投資 之持股比例	本期認列 投資損失 (註二)	期末投資 帳面價值	截至本期 止已匯回 投資收益
				台灣匯出累 積投資金額	匯出	匯回	台灣匯出累 積投資金額				
慶陽光電技術(上 海)有限公司	磁盤產品系 統之研發	US\$ 300 仟元	(註一)	US\$ - 仟元	US\$ 300 仟元	\$ -	US\$ 300 仟元	100%	US\$ 180 仟元	US\$125 仟元	\$ -

本期期末累計自台灣匯出 赴大陸地區投資金額	經濟部投審會 核准投資金額	依經濟部投審會規定赴大陸地區投資限額淨值 之百分之四十或八仟萬元(較高者)
US\$ 300 仟元	US\$ 300 仟元	80,000

註一：透過第三地區投資設立公司再投資大陸公司。

註二：依台灣母公司簽證會計師查核之財務報表計算。

註三：與大陸被投資公司直接或間接經由第三地區所發生之重大交易事項，暨其價格、付款條件、未實現損益及其他有助於瞭解大陸投資對財務報表影響之有關資料：參閱附註二十及下列項目(九)。

九十四年度母子公司間業務關係及重要交易往來

交易人名稱	交易往來對象	與交易人 之關係 (註七)	交易往來情形			
			科目	金額	交易 條件	佔合併總營收或 總資產之比率
凌陽公司	凌巨科技公司	1	銷貨	\$ 252,595	註一	0.93%
			營業外收入及利益	1,609	註一	-
			應收票據及帳款	36,347	註一	0.14%
	凌通科技公司	1	銷貨	131,080	註一	0.48%
			營業外收入及利益	420	註一	-
			應收票據及帳款	17,795	註一	0.07%
	凌翔科技公司	1	銷貨	119,840	註一	0.44%
			佣金費用	14,011	註二	-
			應收票據及帳款	8,275	註一	-
			其他流動負債	204	註一	-
	宏陽科技公司	1	銷貨	22,171	註一	0.08%
			營業外收入及利益	3,700	註三	-
應收票據及帳款			457	註一	-	
遞延權利金收入			67,259	-	-	
香港凌陽公司	1	銷售費用	13,756	註二	-	
凌巨科技公司	昆山凌達公司	2	銷貨	397,874	註二	1.47%
			委外加工費	1,799,624	註二	6.56%
			應收帳款	312,020	註一	4.60%

			應付帳款	246,656	註一	0.92%
			其他收入	1,206	註一	-
			未實現銷貨毛利	4,823	註一	0.02%
			遞延貸項－聯屬公司 間利益	30,901	註四	0.12%
	凌巨薩摩亞公司	2	營業費用	2,992	註一	0.01%
凌翔科技公司	Waveplus USA	2	研究發展費用	25,595	註二	0.09%
			租金收入	1,888	註三	0.01%
宏陽科技公司	Sunext USA	2	研究發展費用	168,969	註二	0.61%
			應付費用	6,419	註一	0.02%
Jet Focus	Coolsands	2	管理費用	40,350	註二	-

註一：係按一般交易條件及價格辦理。

註二：並無其他適當交易對象可資比較。

註三：與關係人間之租賃，其有關租金之決定係依據合約規定，無其他相當交易可供比較，收款條件與一般客戶相當。

註四：母子公司間出售，購置固定資產係依雙方議定之價格辦理。

註五：1 係代表母公司對子公司之交易。

2 係代表子公司間之交易。

部門別財務資訊

產業別財務資訊：本公司專門從事積體電路設計、液晶顯示器及液晶面板及模組等業務。

	九	十	四	年	度
	液晶顯示器及				
	積體電路設計	液晶面板及模組	其	他	調整及沖銷
	合併				
來自母公司及合併					
從屬公司以外客					
戶之收入	\$ 19,308,539	\$ 7,760,751	\$ 15,220	\$ -	\$ 27,084,510
來自母公司及合併					
從屬公司之收入	<u>720,818</u>	<u>2,177,700</u>	<u>53,923</u>	(<u>2,952,441</u>)	<u>-</u>
收入合計	<u>\$ 20,029,357</u>	<u>\$ 9,938,451</u>	<u>\$ 69,143</u>	(<u>\$ 2,952,441</u>)	<u>\$ 27,084,510</u>
部門損益	<u>\$ 6,599,382</u>	<u>\$ 1,308,912</u>	(<u>\$ 82,709</u>)	(<u>\$ 196,294</u>)	\$ 7,629,291
營業費用					(4,868,430)
營業外收入及利益					357,861
營業外費用及損失					(639,533)
稅前利益					<u>\$ 2,479,189</u>
少數股權利益					<u>\$ 61,404</u>
可辨認資產	<u>\$ 17,518,773</u>	<u>\$ 6,248,970</u>	<u>\$ 1,795,382</u>	(<u>\$ 765,568</u>)	\$ 24,797,557

長期投資	\$ 4,082,396	\$ 4,055,335	\$ 3,067,796	(\$ 9,268,777)	1,936,750
資產合計					\$ 26,734,307
折舊及攤銷費用	\$ 839,069	\$ 252,150	\$ 31,140	\$ -	\$ 1,122,359
資本支出	\$ 608,848	\$ 237,588	\$ -	\$ -	\$ 846,436

地區別財務資訊：

	其	它	亞	洲	國	內	調整及沖銷	合	併
九十四年度									
來自母公司及合併子									
公司以外客戶之收									
入	\$	642	\$	1,749,937	\$	25,333,931	\$	-	\$27,084,510
來自母公司及合併子									
公司之收入		238,474		1,790,407		923,560	(2,952,441)	-
收入合計	\$	239,116	\$	3,540,344	\$	26,257,491	(2,952,441)	\$27,084,510
部門損益	\$	101,551	\$	549,610	\$	7,174,424	(196,294)	\$ 7,629,291
營業費用								(4,868,430)
營業外收入及利益									357,861
營業外費用及損失								(639,533)
稅前利益									\$ 2,479,189
可辨認資產	\$	273,685	\$	3,517,915	\$	21,771,525	(765,568)	\$24,797,557
長期投資	\$	3,165,402	\$	1,199,927	\$	6,840,198	(9,268,777)	1,936,750
資產合計									\$26,734,307

外銷銷貨資訊：

凌陽公司及子公司之外銷銷貨淨額明細如下：

外 銷 地 區	九 十 四 年 度	九 十 三 年 度
亞 洲	\$ 19,407,010	\$ 11,431,738
其 他	580,822	417,417
	\$ 19,987,832	\$ 11,849,155

重要客戶資訊：

凌陽公司及子公司佔營業收入淨額百分之十以上之客戶明細如下：

<u>客 戶 名 稱</u>	<u>九 十 四 年 度</u>		<u>九 十 三 年 度</u>	
	<u>銷 貨 金 額</u>	<u>所 佔 比 例 (%)</u>	<u>銷 貨 金 額</u>	<u>所 佔 比 例 (%)</u>
客戶甲	\$ 2,903,533	11	\$ 3,833,567	20

七、 公司及其關係企業最近年度及截至年報刊印日止，如有發生財務週轉困難情事，應列明其對本公司財務狀況之影響：無。

陸、財務狀況及經營結果之檢討分析與風險管理

一、財務狀況

(一)最近二年度資產、負債及股東權益發生重大變動之主要原因及其影響，若影響重大者應說明未來因應計畫。

單位：新台幣仟元

項 目	年 度	九 十 四 年 度	九 十 三 年 度	差 異	
				金 額	%
流動資產		12,545,989	10,854,116	1,691,873	16
固定資產		1,587,454	1,480,297	107,157	7
其他資產		1,203,116	837,852	365,264	44
資產總額		20,371,998	18,106,649	2,265,349	13
流動負債		3,749,300	2,337,695	1,411,605	60
其他負債		633,679	504,820	128,859	26
負債總額		4,382,979	2,842,515	1,540,464	54
股 本		9,487,296	8,752,544	734,752	8
資本公積		1,520,461	1,604,261	(83,800)	(5)
保留盈餘		5,452,688	5,341,422	111,266	2
股東權益總額		15,989,019	15,264,134	724,885	5
說明：					
1.流動資產增加，主係應收款項增加所致。					
2.其他資產增加，主要係本年度增加投資連結信用定期存款所致。					
3.流動負債增加，主要係應付帳款增加所致。					
4.其他負債增加，主要係存入保證金增加所致。					

二、經營結果

(一)最近二年度營業收入、營業純益及稅前純益重大變動之主要原因

單位：新台幣仟元

項 目	年 度		增 (減) 變 動	
	九 十 四 年 度	九 十 三 年 度	金 額	%
營業收入總額	\$ 18,918,687	\$ 19,185,935	(\$ 267,248)	(1)
減：銷貨退回及折讓	137,565	245,879	(108,314)	(44)
營業收入淨額	18,781,122	18,940,056	(158,934)	(1)
已(未)實現聯屬公司間銷貨利益淨額	(6,583)	3,123	(9,706)	(311)
營業成本	12,654,142	12,999,973	(345,831)	(3)
營業毛利	6,120,397	5,943,206	177,191	3
營業費用	3,536,392	3,016,678	519,714	17
營業利益	2,584,005	2,926,528	(342,523)	(12)
營業外收入及利益	196,783	235,259	(38,476)	(16)
營業外費用及損失	403,094	528,358	(125,264)	(24)
稅前利益	2,377,694	2,633,429	(255,735)	(10)
所得稅利益	20,661	104,262	(83,601)	(80)
稅後淨利	2,398,355	2,737,691	(339,336)	(12)
增減變動分析說明：				
1.銷貨退回及折讓減少，主係減少客訴及退貨所致。				
2.未實現聯屬公司間銷貨利益增加，主係售予子公司之存貨尚未於今年度售予第三者所致。				
3.營業外費用及損失減少，主係本年度按權益法認列子公司之投資損失減少所致。				
4.所得稅利益減少，係本年度認列備抵遞延所得稅資產增加所致。				

三、現金流量

(一)最近年度現金流量變動之分析說明、流動性不足之改善計畫及未來一年現金流動性分析。

流動性分析

最近二年度流動性分析

項 目	年 度		增（減）比例 （ % ）
	九 十 四 年 度	九 十 三 年 度	
現金流量比率	116.80	74.10	57.6
現金流量允當比率	121.83	101.15	20.44
現金再投資比率	15.84	3.57	343.70
增減比例變動分析說明： 上述各項比率均較上年度增加，主要係本年度營業活動產生之淨現金流入增加所致。			

未來一年現金流動性分析

單位：新台幣仟元

年 初 現 金 餘 額	預計全年來自 營 業 活 動 淨現金流量	預 計 全 年 現 金 流 出 量	預計現金剩餘 (不足)數額 + -	預計現金不足額 之 補 救 措 施	
				投 資 計 劃	理 財 計 劃
\$4,514,419	\$4,574,314	\$3,322,537	\$5,766,196	-	-
1.現金流量變動情形分析： 營業活動：主要係預計九十五年度獲利所致。 投資活動：主要係預計購置固定資產及增加長期投資所致。 融資活動：主要係預計支付九十四年度盈餘分配案之現金股利、員工紅利及董監事酬勞所致。					
2.預計現金不足額之補救措施及流動性分析：無。					

四、重大資本支出對財務業務之影響

(一)重大資本支出之運用情形及資金來源

單位：新台幣仟元

計劃項目	實際或預期之資金來源	實際或預期完工日期	所需資金總額	實際或預定資金運用情形						
				93 年度	94 年度	95 年度	96 年度	97 年度	98 年度	99 年度
新增測試設備	自有資金	93-99 年	\$ 591,491	\$107,133	\$ 39,978	\$ 95,380	\$ 81,000	\$ 91,000	\$ 96,000	\$ 81,000
新增技術授權費	自有資金	93-95 年	983,272	277,779	335,173	370,320	-	-	-	-

(二)預計可能產生效益

預期未來五年可減少生產之測試成本如下：

單位：新台幣仟元

年 度	金 額
九十五年度	\$ 108,000
九十六年度	135,000
九十七年度	110,000
九十八年度	126,000
九十九年度	118,000
	<u>\$597,000</u>

五、最近年度轉投資政策、其獲利或虧損之主要原因、改善計畫及未來一年投資計畫。

本年度各項投資金額均未超過實收資本額5%。

六、最近年度及截至年刊印日止風險事項分析評估

(一)利率、匯率變動、通貨膨脹情形對公司損益之影響及未來因應措施：

- 1.利率：近年來利率持續走低，影響本公司約當現金之資金利息收入，惟鑒於整體景氣之復甦，利率已有可能漸漸走高，本公司除繼續以安全性高之定期存款為主要資金配置外，將尋求較高報酬且安全性佳之短期投資，以提昇整體資金之投資報酬。
- 2.匯率：本公司外幣資產主要為美金定存及以美金計價之應收帳款，目前已透過預售遠期外匯、增加短期借款及降低美元淨部位等措施避險，以減少匯率波動對本公司損益之影響。
- 3.通貨膨脹：對本公司損益並無重大影響。

(二)從事高風險、高槓桿投資、資金貸與他人、背書保證及衍生性商品交易之政策、獲利或虧損之主要原因及未來因應措施：

- 1.本公司未從事任何高風險、高槓桿之投資，亦未將資金貸與任何他人。
- 2.本公司已訂定「背書保證作業程序」，保證對象以轉投資之關係企業為主，且設有淨值百分之二十之背書保證上限；背書保證執行時，已經適當之風險評估作業，未發生任何虧損之情事。
- 3.本公司已訂定「從事衍生性商品交易處理程序」，主要從事外幣資產之匯率避險，未從事投機性交易，所有之獲利及虧損將與帳列外幣資產之匯兌損益相抵銷，因係避險性質，不會產生重大之獲利或虧損。

(三)未來研發計畫及預計投入之研發費用：

本公司未來仍持續開發新產品，如 DVD 錄放影機晶片、HD DVD 播放機晶片、Set Top Box 晶片、手機用多媒體晶片、高階 MP3 解碼晶片、高解析度的液晶電視控制晶片、個人隨身多媒體播放機 (PMP) 晶片、數位家電、3G 通訊 IC 等等新產品。

本公司每年投入持續投入研發人力與經費，每年度研發經費約占營收8~12%，除自行研發核心技術以外，也積極向外購買IP或取得IP授權，以縮短產品開發時程。

(四)國內外重要政策及法律變動對公司財務業務之影響及因應措施：

兩岸加入 WTO 之後，將有助於公司產品行銷中國大陸內需市場。公司已經在上海設立子公司，負責技術售後服務與行銷業務，積極拓展市場。

(五)科技改變及產業變化對公司財務業務之影響及因應措施

半導體技術不斷往更精密製程發展，固然能夠降低 IC 晶片單位成本，但是大幅增加了產品研發經費。公司積極開發高附加價值、主流市場的多媒體產品，充分利用先進製程技術可降低成本的優點，以主流市場大量的特性來分攤研發費用。

(六)企業形象改變對企業危機管理之影響及因應措施：

公司一貫重視並珍惜企業形象，深知企業形象之建立來自平日一點一滴的累積，但是卻可在一夕之間遭到破壞，所幸目前為止尚無重大改變。

(七)進行併購之預期效益及可能風險及因應措施：

最近年度及年報刊印日止，本公司並無任何購併計畫。

(八)擴充廠房之預期效及可能風險及因應措施：

公司今年度無擴充廠房計畫。

(九)進貨或銷貨集中所面臨之風險及因應措施：

本公司分別向數家不同之供應商採購原物料，封裝測試之代工廠商亦採分散策略，以確保產出無虞；94年度銷貨之客戶，除1家佔15%營收比例外，其餘客戶營收比例皆未超過10%。

(十)董事、監察人或持超過百分之十之大股東，股權之大量移轉或更換對公司之影響風險及因應措施：

最近年度及年報刊印日止，本公司並無上述情形。

(十一)經營權之改變對公司之影響風險及因應措施：。

最近年度及年報刊印日止，本公司並無上述情形。

(十二)訴訟或非訟事件，應列明公司及公司董事、監察人、總經理、實質負責人、持股比例超過百分之十之大股東及從屬公司已判決確定或尚在繫屬中之重大訴訟、非訟或行政爭訟事件，其結果可能對股東權益或證券價格有重大影響者，應揭露其系爭事實、標的金額、訴訟開始日期、主要涉訟當事人及截至年報刊印日止之處理情形。

凌陽科技：本公司針對曜鵬公司及顏志展等就違反著作權法及刑法背信，洩漏工商秘密等行為於民國92年7月向新竹地方法院檢察署提出告訴，雙方業於民國94年12月達成和解，本公司並已撤回民事以及刑事告訴乃論罪部分之告訴。本案中屬於公訴罪嫌部分，目前由新竹地方法院繼續審理中。

董事-鍊德科技：鍊德科技公司銷售予美國部份客戶之CF卡，於90年度遭Sandisk公司向法院提起本公司對該項產品侵犯其專利之訴訟，該公司已委託專業律師提出抗辯，美國承審法院已於92年10月作出該公司勝訴之判決，惟94年7月上訴法院推翻一審法官有關該公司並未侵權之判決，並將此案發回更審，目前尚在審理中。

監察人-遠見科技：遠見科技公司供應商億騰公司請求給付貨款，然該公司認為該案並未完成，因此無法付款，並擬解除該合約，億騰公司乃於民國 93 年間向台北士林地方法院提起訴訟，業經台北士林地方法院於民國 94 年 6 月判決該公司勝訴，駁回億騰公司請求。惟億騰公司不服，于 94 年 7 月間提起上訴台灣高等法院，案經台灣高等法院判決本公司敗訴，應給付貨款新台幣 12,262,500 元、利息以及訴訟費用。該公司已委請律師依法提起上訴最高法院，以維護股東最大之權益。

(十三)其他重要風險及因應措施：無

七、 其他重要事項：無。

柒、公司治理運作情形

一、 公司治理運作情形及其與公司治理實務守則差異情形及原因

項目	運作情形	與上市上櫃公司治理實務守則差異情形及原因
一、公司股權結構及股東權益 (一) 公司處理股東建議或糾紛等問題之方式 (二) 公司掌握實際控制公司之主要股東及主要股東之最終控制者名單之情形 (三) 公司建立與關係企業風險控管機制及防火牆之方式	(一) 本公司設有股務專責人員妥善處理股東建議、疑義及糾紛事項。 (二) 本公司定期揭露持有股份超過百分之十之股東及董事、監察人，有關質押、增加或減少公司股份，或發生其他可能引起股份變動之重要事項，以掌握主要股東及主要股東之最終控制者。 (三) 本公司訂定各項管理辦法，對於與關係企業之交易往來均有明確規範，以達風險控管機制。	
二、董事會之組成及職責 (一) 公司設置獨立董事之情形 (二) 定期評估簽證會計師獨立性之情形	(一) 本公司設有一席獨立董事，該獨立董事因事務繁忙，無法繼續擔任該職，已於九十三年十二月三十一日請辭，因任期已過1/2，本公司擬於明年本屆董監任期屆滿時一併改選。 (二) 本公司於每年年度終了，均會評估簽證會計師之獨立性，並於董事會決議簽證會計師之聘任。	
三、監察人之組成及職責 (一) 公司設置獨立監察人之情形 (二) 監察人與公司之員工及股東溝通之情形	(一) 本公司設有兩席獨立監察人，且兩席獨立監察人均具有財會專業素養。其中一席獨立監察人，因個人生涯規劃，無法繼續擔任該職，已於九十四年一月十九日請辭，因任期已過1/2，本公司擬於本屆董監任期屆滿時一併改選。 (二) 監察人經常列席公司內部會議，監督其運作情形且適時陳述意見，以達到雙向溝通之目的。	
四、建立與利害關係人溝通管道之情形	本公司與往來銀行、供應商、及其他本公司之利害關係人皆保持良好之關係，本公司秉持誠信原則，提供充足之經營資訊，適當維護其應有之合法權益。	
五、資訊公開 (一) 公司架設網站，揭露財務業務及公司治理資訊之情形	本公司架設網站，並由專責單位負責，除公司資訊之蒐集及揭露外，於每季終了，揭露財務業務及公司	

項目	運作情形	與上市上櫃公司治理實務守則差異情形及原因
(二) 公司採行其他資訊揭露之方式(如架設英文網站、指定專人負責公司資訊之蒐集及揭露、落實發言人制度、法人說明會過程放置公司網站等)	治理資訊之情形，且每季召開法人說明會後，發布新聞稿。另設有發言人，專責對外溝通本公司相關資訊。	
六、公司設置審計委員會等功能委員會之運作情形	尚未設置。	由於本公司制度簡明，董事會成員單純而專責，且設有獨立董事及監察人，專業知識完備，能於董事會議中發揮應有之功能，故尚無設置之必要性。
<p>七、公司如依據「上市上櫃公司治理實務守則」訂有公司治理實務守則者，請敘明其運作與所訂公司治理實務守則之差異情形：</p> <p>本公司並無專文制定公司治理實務守則，但所有管理辦法之制定，均依循主管機關等單位頒佈之法規，並每年定期檢討修訂，以符合公司組織變動及法規之增刪。</p>		
<p>八、請敘明公司對社會責任(如人權、員工權益、環保、社區參與、供應商關係及利害關係人之權利等)所採行之制度措施及履行社會責任情形：</p> <p>本公司一貫重視並珍惜企業形象，深知企業形象之建立來自平日一點一滴的累積，但是卻可在一夕之間遭到破壞，對於社會責任公司自是責無旁貸，將公司經營長久，維持公司員工最優質生活，並帶給公司股東最大資本利得，是公司最基本的社會責任。近年本公司轉型發展，歷經陣痛期已見成效，而持續不斷研發新產品，讓經營成效不斷擴大將是本公司首要社會責任。</p>		

項目	運作情形	與上市上櫃公司治理實務守則差異情形及原因
<p>九、其他有助於瞭解公司治理運作情形之重要資訊（如董事及監察人進修之情形、風險管理政策及風險衡量標準之執行情形、保護消費者或客戶政策之執行情形、董事對利害關係議案迴避之執行情形、公司為董事及監察人購買責任保險之情形及社會責任之等）：</p> <p>(一)本公司董事及監察人每年均會撥冗進修有關公司治理及管理課程，公司也會適時提供相關法令修訂之訊息，期勉公司董事、監察人與公司同步成長。</p> <p>(二)風險管理政策及風險衡量標準，其中包含財務、研發、重要政策或法令相關風險管理，均訂有詳細之管理辦法與作業守則，而危機事件之發生及處理如不良退貨、火警等，本公司亦有危機應變機制，2004、2005年因應匯率變化，依據衍生性金融管理辦法，啟動匯率避險機制，務將匯兌損失降至最低。</p> <p>(三)有關公司為董事及監察人購買責任保險，本公司於本年度股東常會擬修訂公司章程第十八條增列相關條款，希望能於最短時間內為董事及監察人購買責任保險。</p> <p>註一：董事及監察人進修之情形，參考臺灣證券交易所發布之「上市上櫃公司董事、監察人進修推行要點參考範例」之規定。</p> <p>註二：如為證券商、投信投顧及期貨商者，應敘明風險管理政策、風險衡量標準及保護消費者或客戶政策之執行情形。</p>		

二、 公司如有訂定公司治理守則及相關規章者，應揭露其查詢方式

本公司目前尚無訂定公司治理相關守則。

三、 其他足以增進對公司治理運作情形之瞭解的重要資訊，得一併揭露：無。

捌、揭露會計師之資訊

一、會計師公費資訊

表一：單位：仟元

事務所名稱	會計師姓名		審計公費	非審計公費					會計師之查核期間 是否涵蓋完整會計年度			備註
				制度設計	工商登記	人力資源	其他(註2)	小計	是	否(註1)	查核期間	
勤業眾信	林鴻鵬	黃鴻文	3,040	0	120	0	162	282	✓		1/1~12/31	印製報告費用等雜費

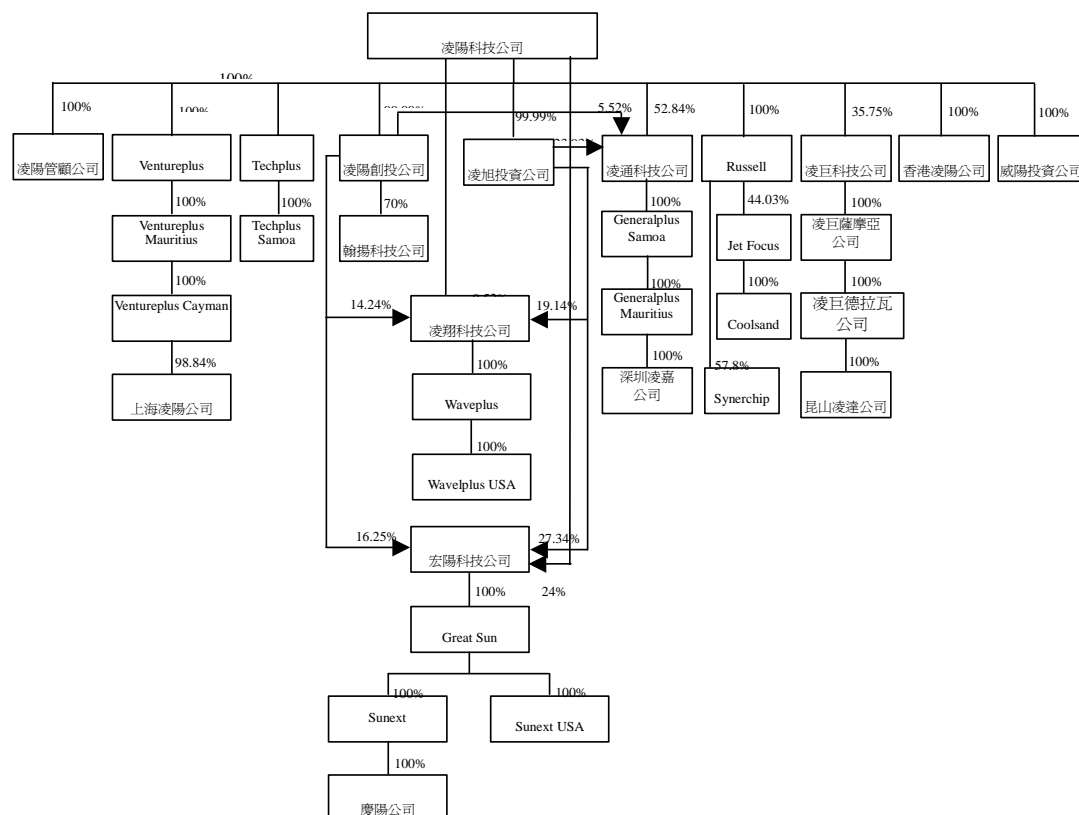
二、 更換會計師資訊：無。

三、 公司之董事長、總經理、負責財務或會計事務之經理人，最近一年內曾任職於簽證會計師所屬事務所或其關係企業者，應揭露其姓名、職稱及任職於簽證會計師所屬事務所或其關係企業之期間：無。

玖、特別記載事項

一、關係企業相關資料

(一)關係企業圖



(二)凌陽科技(股)公司各關係企業基本資料

單位：除另予註明者外，為新台幣仟元

企業名稱	設立日期	地址	實收資本額	主要營業或生產項目
凌陽科技(香港)公司	民國 82 年 08 月 31 日	香港九龍灣宏開道 16 號德福大廈 5 樓 505-506 室	HK\$11,075,000 (註一)	國際貿易
凌巨科技(股)公司	民國 86 年 12 月 15 日	苗栗縣頭份鎮蘆竹里蘆竹 47-12 號	1,8100,000	多晶片模組、液晶顯示

企業名稱	設立日期	地址	實收資本額	主要營業或生產項目
凌旭投資(股)公司	民國 87 年 07 月 02 日	新竹市長春街 16 巷 10 號	700,000	投資業務
Russell Holdings Limited.	民國 87 年 03 月 11 日	Huntlaw Building, P.O box2804,George Town,Grand Cayman,Cayman Islands,Britis hwestIndies.	US\$19,260 仟元 (註二)	海外財務投資
凌陽創投(股)公司	民國 88 年 12 月 16 日	新竹市長春街 16 巷 10 號 1 樓	1,000,000	創業投資業
凌翔科技(股)公司	民國 88 年 12 月 06 日	台北市承德路三段 277 號 10 樓	300,000	通訊積體電路
凌陽管理顧問(股)公司	民國 92 年 10 月 29 日	台北縣樹林市新興街二巷一號三樓	5,000,000	管理顧問
威陽投資(股)公司	民國 93 年 02 月 13 日	台北縣樹林市新興街二巷一號三樓	20,000,000	投資業務
凌巨(薩摩亞)控股公司	民國 89 年 02 月 28 日	Offshore Chambers,P.O.Box 217,Apia,Samoa.	USD20,000 仟元 (註二)	投資業務
GIANTPLUS HOLDING L.L.C.	民國 89 年 02 月 28 日	15 East North Street, Dover,Delaware 19901,U.S.A.	USD20,000 仟元 (註二)	投資業務
昆山凌達光電科技公司	民國 89 年 03 月 01 日	江蘇省昆山市城北鎮(高科技工業園)寰慶路 88 號	USD20,000 仟元 (註二)	液晶顯示器 模組組裝
Ventureplus Group Inc.	民國 90 年 07 月 27 日	60 Market Square, P.O. Box 364, Belize City, Belize	USD17,000 仟元 (註二)	投資業務
Ventureplus Mauritius Inc.	民國 90 年 08 月 02 日	Suite 802, St James Court St Denis Street, Port Louis, Mauritius	USD17,000 仟元 (註二)	投資業務
Ventureplus Cayman Inc.	民國 90 年 09 月 14 日	Scotia Centre, 4 th Floor, P.O. Box 2804, George Town, Grand Cayman, Cayman Islands, British West Indies.	USD17,000 仟元 (註二)	投資業務

企業名稱	設立日期	地址	實收資本額	主要營業或生產項目
上海凌陽科技有限公 司	民國 90 年 12 月 07 日	上海張江高科技園區牛頓路 200 號 1 號樓 1 樓	USD17,200 仟元 (註二)	消費性電子 產品零件設 計研發、製 造及銷售業 務
Techplus Capital Niue Inc.	民國 90 年 10 月	No.2 Commercial Centre Square ,P.O. Box#71,,Alofi,Niue	USD200 仟元 (註二)	投資業務
Techplus Capital Samoa Inc.	民國 90 年 10 月 23 日	Offshore Chambers, P.O. Box 217, Apia, Samoa	USD150 仟元 (註二)	投資業務
宏陽科技股份有限公 司	民國 92 年 03 月 13 日	新竹科學園區新竹縣創新一 路十九之一號二樓	400,000	IC 設計
Great Sun Corporation	民國 92 年 01 月 28 日	Offshore Chambers, P.O. Box 217, Apia, Samoa	USD1,600 仟元(註 二)	投資業務
Sunext Design, Inc.	民國 92 年 04 月 05 日	19450 Stevens Blvd., #600 Cupertino, CA95014, USA	USD1,000 仟元(註 二)	IC 設計
Sunext (Maruitius) Inc.	民國 93 年 08 月 19 日	Suite 802, St james Court St Denis Street, Port Louis, Mauritius	USD600 仟元 (註二)	投資業務
慶陽光電技術(上海)有 限公司	民國 93 年 12 月 27 日	上海張江高科技園區郭守敬 路 498 號浦東軟件園 22301-555 座	USD600 仟元 (註二)	軟件開發
Waveplus Holding Ltd.	民國 92 年 05 月 29 日	Suite 802, St James Court St Denis Street, Port Louis, Mauritius	USD500 仟元 (註二)	投資業務
Waveplus Design Inc.	民國 92 年 06 月 17 日	1600 Wyatt Dr., Suite 8 Santa Clara, CA95054	USD500 仟元 (註二)	IC 設計
凌通科技(股)公司	民國 93 年 03 月 30 日	新竹市公道五路二段 83 號 四樓之一	300,000	IC 設計
Generalplus International (Samoa) Inc.	民國 93 年 11 月 12 日	Offshore Chambers, P.O. Box 217, Apia, Samoa	USD700 仟元 (註二)	投資業務

企業名稱	設立日期	地址	實收資本額	主要營業或生產項目
Generalplus (Mauritius) Inc.	民國 93 年 11 月 25 日	Suite 802, St James Court St Denis Street, Port Louis, Mauritius	USD700 仟元 (註二)	投資業務
凌嘉科技(深圳)有限公司	民國 94 年 03 月 24 日	廣東省深圳市南山區高新區 南區高新技術工業村 R2-B 棟 2a 樓 A 區	USD700 仟元 (註二)	售後服務
Jet Focus Limited	民國 91 年 01 月 03 日	New registered office: Palm Grove House, P.O. Box 438 Road Town, Tortola , British Virgin Islands	US\$6,050 仟元 (註二)	投資業務
Coolsand Technologies SARL	民國 91 年 04 月 30 日	32, rue de Paradis 75010 Paris , France	EUR\$250 仟元 (註三)	IC 設計
Synerchip Co., Ltd.	民國 94 年 09 月 06 日	Suite 802, St James Court, St Denis Street, Port Louis, Mauritius	US\$1,210 仟元 (註二)	IC 設計
Synerchip Inc.	民國 94 年 11 月 28 日	10F, Poonglim Building, 823, Yeoksam-dong, Gangnam-gu, 135-784, Seoul, Korea	US\$50 仟元 (註二)	IC 設計
旭曜科技(股)公司	民國 95 年 01 月 03 日	新竹市公道五路二段 83 號四樓之二	90,100	IC 設計

註一：民國九十四年底港幣兌台幣比率為 1：4.24

註二：民國九十四年底美金兌台幣比率為 1：32.85

註三：民國九十四年底歐元兌台幣比率為 1：38.98

(三) 整體關係企業經營業務所涵蓋之行業

企 業 名 稱	主 要 營 業 或 生 產 項 目	往 來 分 工 情 形
凌陽科技(香港)公司	國際貿易	不適用
凌巨科技(股)公司	多晶片模組、液晶顯示	本公司之下游客戶
凌旭投資(股)公司	投資業務	不適用
Russell Holdings Limited.	海外財務投資	不適用
凌陽創投(股)公司	創業投資業	不適用
凌翔科技(股)公司	通訊積體電路	本公司之客戶
凌陽管理顧問(股)公司	管理顧問	不適用
威陽投資(股)公司	投資業務	不適用
Waveplus Holding Ltd.	投資業務	不適用
Waveplus Design Inc.	IC 設計	不適用
凌巨(薩摩亞)控股公司	投資業務	不適用
GIANTPLUS HOLDING L.L.C.	投資業務	不適用
昆山凌達光電科技公司	液晶顯示器模組組裝	不適用
Ventureplus Group Inc.	投資業務	不適用
Ventureplus Mauritius Inc.	投資業務	不適用
Ventureplus Cayman Inc.	投資業務	不適用
上海凌陽科技有限公司	消費性電子產品零件設計研發、製造及銷售業務	本公司之大陸營運據點
Techplus Capital Niue Inc.	投資業務	不適用
Techplus Capital Samoa Inc.	投資業務	不適用
凌通科技(股)公司	消費性電子產品零件設計研發、製造及銷售業務	策略子公司
Generalplus International (Samoa) Inc.	投資業務	不適用
Generalplus (Mauritius) Inc.	投資業務	不適用
凌嘉科技(深圳)有限公司	售後服務	不適用
宏陽科技股份有限公司	IC 設計	不適用
Great Sun Corporation	投資業務	不適用
Sunext Design, Inc.	IC 設計	不適用
Sunext (Maruitius) Inc.	投資業務	不適用
慶陽光電技術(上海)有限公司	軟件開發	不適用
Jet Focus Limited	投資業務	不適用
Coolsand Technologies SARL	IC 設計	不適用
Synerchip Co., Ltd.	IC 設計	不適用
Synerchip Inc.	IC 設計	不適用
旭曜科技(股)公司	IC 設計	策略子公司

(四)凌陽科技(股)公司各關係企業董事長、監察人及總經理資料

企業名稱	職稱	姓名或代表人	持有股份	
			股數(股)	持股比例
凌陽科技(香港)公司	董事長	凌陽科技(股)公司	HK11,075 仟元(註一)	100% (註一)
	董事	代表人：黃洲杰 代表人：賈懿行	- -	- -
凌巨科技(股)公司	董事長兼總經理	凌陽科技(股)公司	64,095,337	35.41%
	董事	代表人：黃洲杰	6,260,787	3.46%
	董事	梁偉成	650,200	0.36%
	董事	凌陽科技(股)公司	64,095,337	35.41%
	董事	代表人：朱厚憲	391,875	0.22%
	董事	凌陽科技(股)公司	64,095,337	35.41%
	董事	代表人：曾景楠	156,750	0.09%
	董事	鍊德科技(股)公司	18,120,000	10.01%
	董事	代表人：葉垂景	-	-
	董事	黃堃芳	-	-
	董事	林維民	-	-
	監察人	遠見科技(股)公司	2,685,000	1.48%
監察人	代表人：馮竹健	-	-	
監察人	張正光	51,500	0.03%	
監察人	楊能傑	-	-	
凌旭投資(股)公司	董事長兼總經理	凌陽科技(股)公司	69,994,000	99.98%
	董事	代表人：黃洲杰	1,000	-
	董事	施炳煌	1,000	-
	董事	陳陽成	1,000	-
監察人	王淑蘭	-	-	
Russell Holdings Limited		凌陽科技(股)公司	USD19,260 仟元 (註一)	100% (註一)
	董事	代表人：黃洲杰	-	-

企業名稱	職稱	姓名或代表人	持有股份	
			股數(股)	持股比例
凌陽創投(股)公司		凌陽科技(股)公司	99,994,000	99.99%
	董事長兼總經理	代表人:黃洲杰	1,000	-
	董事	陳陽成	1,000	-
	董事	施炳煌	1,000	-
	董事	朱厚憲	1,000	-
	董事	曾景楠	1,000	-
	監察人	沈文義	1,000	-
凌翔科技(股)公司		凌陽創投(股)公司	4,271,300	14.24%
	董事長兼總經理	代表人:黃洲杰	-	-
	董事	陳陽成	1,075,000	3.58%
		遠見科技(股)公司	1,410,775	4.70%
	監察人	代表人:林夢暉	-	-
	Venglobal Capital Fund,L.P.	1,200,000	4%	
	監察人	代表人:程有威	-	-
凌巨(薩摩亞)控股公司		凌巨科技(股)公司	USD20,000 仟元(註一)	100%(註一)
	董事	代表人:黃洲杰	-	-
GIANTPLUS HOLDING L.L.C.		凌巨(薩摩亞)控股公司	USD20,000 仟元(註一)	100%(註一)
	董事	代表人:黃洲杰	-	-
昆山凌達光電科技有限公司		GIANTPLUS HOLDING L.L.C.	USD20,000 仟元(註一)	100%(註一)
	董事長	代表人:黃洲杰	-	-
	董事	梁偉成	-	-
	董事	朱恆德	-	-
Ventureplus Group Inc.		凌陽科技(股)公司	USD17,000 仟元(註一)	100%(註一)
	董事	代表人:黃洲杰	-	-
Ventureplus Mauritius Inc.		Ventureplus Group Inc.	USD17,000 仟元(註一)	100%(註一)
	董事	代表人:黃洲杰	-	-
Ventureplus Cayman Inc.		Ventureplus Mauritius Inc.	USD17,000 仟元(註一)	100%(註一)
	董事	代表人:黃洲杰	-	-

上海凌陽科技有限公 司	董事 董事	Ventureplus Cayman Inc. 代表人：黃洲杰 陳陽成	USD17,000 仟元(註一)	98.84% (註一)
Techplus Capital Niue Inc.	董事	凌陽科技(股)公司 代表人：黃洲杰	USD200 仟元(註一)	100% (註一)
Techplus Capital Samoa Inc.	董事	Techplus Capital Niue Inc. 代表人：黃洲杰	USD150 仟元(註一)	100% (註一)
宏陽科技(股)公司	董事長 董事 董事 董事 董事 董事 監察人	凌陽創投(股)公司 代表人：黃洲杰 陳陽成 陳熾成 施炳煌 程有威 麥光溥 戴逸之	6,500,000 114,000 930,000	16.25% - - - - 0.29% 2.33% -
Great Sun Corporation	董事	宏陽科技(股)公司 代表人：黃洲杰	USD1,600 仟元(註一)	100% (註一)
Sunext Design, Inc.	董事	Great Sun Corporation 代表人：黃洲杰	USD1,000 仟元(註一)	100% (註一)
Sunext (Mauritius) Inc.	董事	Great Sun Corporation 代表人：黃洲杰	USD600 仟元(註一)	100% (註一)
慶陽光電技術(上海) 有限公司	董事	Sunext (Mauritius) Inc. 代表人：黃洲杰 陳陽成 麥光溥	USD600 仟元(註一)	100% (註一)

企業名稱	職稱	姓名或代表人	持有股份	
			股數(股)	持股比例
Jet Focus Limited	董事 董事 董事 董事 董事	Chou-Chieh Huang Yang-Cheng Chen, Harold Liang, Julian Cheng Benjamin Chow	-	-
Coolsand Technologies SARL	董事	Jet Focus Limited 代表人：Dimitri Singer	Euro250 仟元	100% (註一)
Synerchip Co., Ltd.	董事 董事 董事	Chih-Cheng Chen David Daebum Lee Yang-Cheng Chen	- 1,000,000 -	- 45% -
Synerchip Inc.	董事 董事 董事	I.B. Jeon David Lee I.S. Moon	- - -	- - -
凌通科技(股)公司	董事長 董事 董事 監察人	凌陽科技(股)公司 代表人：黃洲杰 陳陽成 朱厚憲 陽創投(股)公司	15,851 - - 160 1,656	53% - - 6%
Generalplus International (Samoa) Inc.	董事	凌通科技(股)公司 代表人：黃洲杰	USD700 仟元(註一)	100% (註一)
Generalplus (Mauritius) Inc.	董事	Generalplus International (Samoa) Inc. 代表人：黃洲杰	USD700 仟元(註一)	100% (註一)
凌嘉科技(深圳)有限公司	董事	Generalplus International (Samoa) Inc. 代表人：黃洲杰 陳陽成 盧漢華	USD700 仟元(註一)	100% (註一)

企業名稱	職稱	姓名或代表人	持有股份	
			股數(股)	持股比例
威陽投資(股)公司	董事	凌陽科技(股)公司	20,000	100%
	董事	代表人：黃洲杰	-	-
	董事	陳陽成	-	-
	監察人	施炳煌 王淑蘭	-	-
凌陽管理顧問(股)公司	董事	凌陽科技(股)公司	500	100%
	董事	代表人：黃洲杰	-	-
	董事	陳陽成	-	-
	監察人	施炳煌 王淑蘭	-	-
Waveplus Holding Ltd.	董事	凌翔科技(股)公司	USD500 仟元(註一)	100%
Waveplus Design Inc.	董事	Waveplus Holding Ltd.	USD500 仟元(註一)	100%
旭曜科技(股)公司	董事長	凌陽科技(股)公司	90,100	100%
	董事	代表人：黃洲杰	-	-
	董事	曾景楠	-	-
	監察人	施炳煌 凌陽科技(股)公司	90,100	100%
		代表人：王淑蘭	-	-

註一：被投資公司非股份有限公司，故填列出資額及出資比例。

(五)推定為有控制與從屬關係者其相同股東資料：無。

(六)凌陽科技(股)公司各關係企業營運概況

單位:除每股盈餘外，為新台幣仟元

企業名稱	實收資本額	資產總值	負債總額	淨值	營業收入	營業利益	本期損益(稅後)	每股盈餘(元)(稅後)
凌陽科技(香港)公司	44,522	8,322	10,589	(2,267)	28,648	4,102	4,102	(0.56)
凌巨科技(股)公司	1,810,000	5,271,344	2,542,302	2,729,042	6,424,889	353,221	569,606	3.15
凌旭投資(股)公司	700,000	665,353	117,999	547,354	136,972	(111,395)	(111,001)	(1.58)
RUSSELL HOLDINGS LIMITED	632,691	472,433	122	472,311	5,700	5,562	(42,978)	不適用
凌陽創投(股)公司	1,000,000	899,906	220,886	679,020	63,528	(103,612)	(102,824)	(1.03)
凌翔科技(股)公司	300,000	176,199	167,126	9,073	192,449	(157,894)	(146,669)	(4.89)
凌巨(薩摩亞)控股有限公司	657,000	1,361,726	8,507	1,353,219	3,012	(1,447)	359,745	不適用
GIANTPLUS HOLDING L.L.C.	657,000	1,351,724	0	1,351,724	0	0	361,053	不適用
昆山凌達光電科技有限公司	657,000	2,909,943	1,559,550	1,350,392	3,510,551	427,686	360,826	不適用
VENTUREPLUS GROUP INC.	558,450	395,253	134	395,119	0	(53,714)	(53,705)	不適用
VENTUREPLUS MAURITIUS INC.	558,450	395,326	89	395,237	0	(53,599)	(53,581)	不適用
VENTUREPLUS CAYMAN INC.	558,450	395,301	0	395,301		(220)	(53,510)	不適用
上海凌陽科技有限公司	565,020	592,506	193,601	398,905	14,282	(60,913)	(55,091)	不適用
TECHPLUS CAPITAL NIUE INC.	6,570	6,349	24	6,325	0	(24)	(4)	不適用
翰揚科技(股)公司	6,000	2,544	0	2,544	0	(45)	(45)	(0.07)
宏陽科技(股)公司	400,000	353,356	234,807	118,549	4,024	(363,025)	(400,042)	(10.00)
Jet Focus Limited	316,718	135,041	2,782	132,259	0	(78,118)	(82,402)	不適用
Coolsand	9,745	24,069	14,110	9,959	39,282	(4,995)	(1,366)	不適用
凌陽管理顧問(股)公司	5,000	4,420	1	4,419	0	(191)	(157)	(0.31)
Waveplus Holding Ltd.	17,205	3,525	88	3,437	0	0	(4,223)	不適用
Waveplus Design Inc.	17,205	3,999	879	3,120	26,160	(3,196)	(3,196)	不適用

企業名稱	實收資本額	資產總值	負債總額	淨值	營業收入	營業利益	本期損益(稅後)	每股盈餘(元)(稅後)
GreatSun Corporation	42,705	26,595	0	26,595	0	(19,858)	(19,858)	不適用
Sunext Design Inc.	32,850	32,162	12,548	19,614	172,731	625	-16,817	不適用
威陽投資(股)公司	200,000	183,853	10	183,843	182,986	(9,918)	(4,916)	(0.24)
凌通科技(股)公司	300,000	599,885	215,797	384,088	836,450	87,442	78,803	2.63
TECHPLUS CAPITAL SAMOA INC.	4,928	4,928	0	4,928	0	0	-	不適用
Sunext (Mauritius) Inc.	9,855	4,107	0	4,107	0	0	-	不適用
Generalplus International Samoa Inc.	22,995	15,118	0	15,118	0	0	(7,735)	不適用
Generalplus (Mauritius) Inc.	22,995	15,180	62	15,118	0	(33)	(7,735)	不適用

(七)關係企業合併財務報表：無。

二、 內部控制制度執行狀況

(一)內部控制聲明書

凌陽科技股份有限公司 內部控制制度聲明書

日期：95 年03 月20 日

本公司民國94年01月01日至94年12月31日之內部控制制度，依據自行檢查的結果，謹聲明如下：

- 一、本公司確知建立、實施和維護內部控制制度係本公司董事會及經理人之責任，本公司業已建立此一制度。其目的係在對營運之效果及效率(含獲利、績效及保障資產安全等)、財務報導之可靠性及相關法令之遵循等目標的達成，提供合理的確保。
- 二、內部控制制度有其先天限制，不論設計如何完善，有效之內部控制制度亦僅能對上述三項目標之達成提供合理的確保；而且，由於環境、情況之改變，內部控制制度之有效性可能隨之改變。惟本公司之內部控制制度設有自我監督之機制，缺失一經辨認，本公司即採取更正之行動。
- 三、本公司係依據「公開發行公司建立內部控制制度處理準則」（以下簡稱「處理準則」）規定之內部控制制度有效性之判斷項目，判斷內部控制制度之設計及執行是否有效。該「處理準則」所採用之內部控制制度判斷項目，係為依管理控制之過程，將內部控制制度劃分為五個組成要素：1.控制環境，2.風險評估，3. 控制作業，4.資訊及溝通，及5.監督。每個組成要素又包括若干項目。前述項目請參見「處理準則」之規定。
- 四、本公司業已採用上述內部控制制度判斷項目，檢查內部控制制度之設計及執行的有效性。
- 五、本公司基於前項檢查結果，認為本公司上開期間的內部控制制度(含對子公司之監督與管理)，包括知悉營運之效果及效率目標達成之程度、財務報導之可靠性及相關法令之遵循有關的內部控制制度等之設計及執行係屬有效，其能合理確保上述目標之達成。
- 六、本聲明書將成為本公司年報及公開說明書之主要內容，並對外公開。上述公開之內容如有虛偽、隱匿等不法情事，將涉及證券交易法第二十條、第三十二條、第一百七十一條及第一百七十四條等之法律責任。
- 七、本聲明書業經本公司民國95年03月20日董事會通過，出席董事4人中，有0人持反對意見，餘均同意本聲明書之內容，併此聲明。

凌陽科技股份有限公司

董事長兼執行長：

簽章

(二)經本會要求公司需委託會計師專案審查內部控制制度者，應揭露會計審查報告：無

三、最近年度及截至年報刊印日止，董事或監察人對董事會通過重要決議有不同意見且有紀錄或書面聲明者，其主要內容：

日期	決議單位	案由	決議結果
94.11.07	董事會	庫藏股討論案。	經主席徵詢出席董事朱厚憲董事（施炳煌董事代理）棄權，餘四席董事照案通過

四、最近年度及截至年報刊印日止，私募有價證券辦理情形：無。

五、最近年度及截至年報刊印日止子公司持有或處分本公司股票情形

單位：新台幣仟元；股；%

子公司名稱	實收資本額	資金來源	本公司持股比例	取得或處分日期	取得股數及金額	處分股數及金額	投資損益	截至年報刊印日止持有股數及金額	設定質權情形	本公司為子公司背書保證金額	本公司貸與子公司金額
凌旭投資(股)公司	700,000	自有資金	99.99%	90.12.25	3,870,196 股 95,605 仟元	—	—	—	無	無	無
				91.07.02	967,549 股 盈餘及資本公積 轉增資	—	—	—	無	無	無
				92.07.13	483,774 股 資本公積轉增資	—	—	—	無	無	無
				93.08.23	532,151 股 盈餘及資本公積 轉增資	—	—	—	無	無	無
				94.08.23	290,614 股 盈餘及資本公積 轉增資	—	—	—	於 94.08.15 及 94.08.17 與國際票 券設質 5,000 仟股	無	無
				本年度截至 年報刊印日 止	—	—	—	6,144,284 股 95,605 仟元	無	無	無

六、最近年度及截至年報刊印日止，股東會及董事會之重要決議：

日期	決議單位	案由	決議結果
94.07.29	董事會	1.本公司配股基準日及配息基準日為九十四年九月七日。 2.擬訂本公司九十四年度第二季發行員工認股權憑證新增發行股數之增資基準日為九十四年九月七日。	經主席徵詢出席董事，無異議照案通過。
94.08.16	董事會	1.調整本公司93年度盈餘分派案股票股利及現金股利之發放比率。	經主席徵詢出席董事，無異議照案通過。
94.10.28	董事會	1.擬訂本公司九十四年度第三季發行員工認股權憑證新增發行股數之增資基準日為九十四年十月三十一日。 2.組織調整及人事異動案。	經主席徵詢出席董事，無異議照案通過。
94.11.07	董事會	1.庫藏股討論案。 2.組織調整及人事異動案。	經主席徵詢出席董事朱厚憲董事（施炳煌董事代理）棄權，餘四席董事照案通過 經主席徵詢出席董事，無異議照案通過。
94.11.29	董事會	1.本公司平面顯示驅動晶片及控制晶片事業部分割討論案。 2.組織調整及人事異動案。 3.九十五年度股東臨時會日期、議程討論案。	經主席徵詢出席董事，無異議照案通過。
95.02.10	董事會	1.本公司2005年財務報表承認案。 2.決以本公司部門分割基準日為九十五年三月三十一日。 3.擬訂本公司九十四年度第四季發行員工認股權憑證新增發行股數之增資基準日為九十五年二月十五日。	經主席徵詢出席董事，無異議照案通過。
95.03.31	董事會	1.人事異動案。	經主席徵詢出席董事，無異議照案通過。
95.04.21	董事會	1.決議九十四年度盈餘暨員工紅利分配案。 2.本公司九十四年度盈餘及資本公積增資發行新股案。 3.擬訂本公司九十五年度第一季發行員工認股權憑證新增發行股數之增資基準日為九十五年四月三十一日。 4.九十五年度股東臨時會股東提案討論案。 5.本公司九十四年度買回庫藏股執行情形報告。	經主席徵詢出席董事，無異議照案通過。

七、最近年度及截至年報刊印日止公司依法被處分、公司對其內部相關人員之處罰、主要缺失與改善情形：無。

八、其他必要補充說明事項：無。

九、最近年度及截至年報刊印日止，如發生證券交易法第三十六條第二項第二款所定對股東權益或證券價格有重大影響之事項：無

凌陽科技股份有限公司

負責人：黃洲杰

中華民國九十五年五月十八日刊印



SUNPLUS

新竹縣科學工業園區創新一路 19 號

19, Innovation Road 1, SIP Hsinchu 300, Taiwan, R.O.C.

TEL : 03-5786005 , FAX : 03-5786006

<http://www.sunplus.com>