



TECHNOLOGY FOR EASY LIVING
TECHNOLOGY FOR EASY LIVING

凌陽科技股份有限公司九十六年・年報

ANNUAL REPORT
2007

凌陽科技股份有限公司

九十六年年報

目錄

壹、股東報告書	1
貳、公司簡介	3
一、設立登記日期	3
二、公司沿革	3
參、公司治理報告	5
一、組織系統	5
二、董事、監察人、總經理、副總經理、協理、各部門及分支機構主管資料	7
三、公司治理運作情形	21
四、會計師公費資訊	27
五、更換會計師資訊	28
六、公司之董事長、總經理、負責財務或會計事務之經理人，最近一年內曾任職於簽證會計師所屬事務所及其關係企業者	29
七、最近年度及截至年報刊印日止，董事、監察人、經理人及持股比例超過百分之十之股東股權移轉及股權質押變動情形	30
八、持股比例占前十名之股東，其相互間之關係資料	31
九、綜合持股比例	32
肆、公司資本及股份	33
一、股本來源	33
二、公司債辦理情形應包括包未償還及辦理中之公司債，並參照公司法第二百四十八條之規定，揭露有關事項及對股東權益之影響	39
三、特別股辦理情形應包括流通在外及辦理中之特別股，並揭露相關發行條件、對股東權益影響及公司法第一百五十七條規定之事項	39
四、海外存託憑證辦理情形	40
五、員工認股權憑證辦理情形	42
六、併購辦理情形	45
伍、資金運用計劃、執行情形	46
陸、營運概況	47
一、業務內容	47
二、市場及產銷概況	50
三、從業員工資料	55
四、環保支出資訊	55
五、勞資關係	55
六、重要契約	57
柒、財務概況	58
一、簡明資產負債表、損益表及會計師查核意見	58
二、最近五年度財務分析	60
三、監察人查核報告書	63
四、財務報表暨會計師查核報告書	64
五、最近年度經會計師查核簽證之母子公司合併財務報表	121

六、公司及其關係企業最近年度及截至年報刊印日止，如有發生財務週轉困難情事，應列明其對本公司財務狀況之影響.....	182
捌、財務狀況及經營結果之檢討分析與風險管理□.....	183
一、財務狀況.....	183
二、經營結果.....	184
三、現金流量.....	185
四、重大資本支出對財務業務之影響.....	186
五、最近年度轉投資政策、其獲利或虧損之主要原因、改善計畫及未來一年投資計畫.....	186
六、最近年度及截至年報刊印日止風險事項分析評估.....	187
七、其他重要事項.....	188
玖、特別記載事項□.....	189
一、關係企業相關資料.....	189
二、最近年度及截至年報刊印日止，私募有價證券辦理情形.....	200
三、最近年度及截至年報刊印日止子公司持有或處分本公司股票情形.....	201
四、其他必要補充說明事項.....	202
五、最近年度及截至年報刊印日止，如發生證券交易法第三十六條第二項第二款所定對股東權益或證券價格有重大影響之事項.....	202

壹、股東報告書

2007 年營業結果

2007 年營收達新台幣 92.14 億元，較 2006 年營收 170.76 下滑 46%，主要因為 2006 年底分割產品事業群；產品毛利率方面，2007 年在積極開發新產品、以及授權金收益的影響下，全年毛利率達 42%，較 2006 年的 34% 大幅提升；營業費用方面，研發費用達 17.26 億，銷管費用達 5.8 億元，2007 年營業淨利為新台幣 16.06 億元。

業外收益方面，主要項目有：2007 年處分投資收益 4.84 億元，和解賠償收入 1.37 億元，加計利息收入等其他收益，總計業外收益達 11.08 億元；業外支出方面，轉投資旭曜、凌通、凌巨、凌陽創新獲利，凌陽電通、宏陽仍在開發產品階段，因此仍虧損，2007 按權益法認列長期投資損失 2.68 億元，加計認列存貨損失 1.2 億元、及利息費用等支出，總計業外支出為 4.18 億元；2007 稅前淨利達 22.96 億元，稅後淨利則為 20.62 億，稅後每股盈餘為 3.53 元。

產品與技術

2007 年在新組織架構下，主要產品線包括：DVD/VCD 晶片、電視晶片、DVB-T 機上盒晶片、數位相框晶片等家庭娛樂相關產品線；2007 年研發經費總計新台幣 17.26 億，占營收比重為 19%，比重較 2006 年的 15% 為高，主要因為持續投入資源於開發新技術與產品，以提供客戶更高品質與附加價值的晶片產品。

2007 年凌陽也再度獲得竹科「創新產品獎」的殊榮，這是凌陽在五年內第三度獲得此獎項，顯現凌陽多年來投入研發與創新的努力，已獲產業界肯定。

組織架構

2006 年底分割「平面顯示專案」、「控制與週邊事業群」、「個人平台事業群」、及「先端事業群」後，凌陽目前主要研發中心為「家庭平台事業群」，並保留核心 IP 於母公司。

截至 2008 年 2 月底，凌陽員工人數達 573 人，其中 384 人為研發人員，比重達 67%，未來因應新產品技術開發、以及拓展市場的需要，將持續擴充人力團隊，強化研發實力。

核心優勢

凌陽長期深耕消費性電子 IC 產品研發，研發團隊傳承完整，擁有豐富可重複使用的矽智財，如影音、微處理器、數位訊號處理器等 IP (Intellectual Property)，開發新產品與降低產品成本的速度快，因此能因應市場的快速變化；隨著產品開發漸趨複雜，SoC 產品比重持續提升，研發進入障礙也將提高，有利於凌陽這種已具備規模的 IC 設計公司。

外部競爭、法規、及總體經濟環境影響

隨著公司成長，競爭者由本地的 IC 設計公司轉為國際大廠，但憑藉過去長久累積的技術基礎，配合申請專利法規保護，提高技術壁壘，凌陽已經可以面對外部競爭，甚至可以將技術輸出給矽谷的設計公司，而且也更積極的和國際大廠在市場與技術上策略合作，尋求更多發展的機會。面對中國 IC 設計公司的競爭與廣大的大陸市場，除了已經成立的上海凌陽，今年也在政府法令的核准下增設了深圳凌陽利華和成都凌陽成芯兩個據點，將可提供華中和華南的客戶，更快速優質的服務，為公司開展更大的商機與市場。

2008 年新法規開始實施，員工分紅也會在財務報表中正式列為費用，雖然表面上這樣的改變會影響到公司的稅後盈餘，但實際上將可讓投資人審慎評估公司的實際投資價值，而給予合理的本益比，對公司的股價和發展將是正面的。

2007 年下半年受到美國次級房貸和農曆年底中國雪災的影響，而減緩了原有的聖誕節和中國新年的旺季效應，但隨著 2008 年奧運商機啟動景氣復甦，中國與開發中國家內需市場需求仍舊旺盛，將十分有利於長期佈局家庭娛樂領域的凌陽。

2008 年營業計劃概要與未來發展

「數位家庭」概念逐漸成為科技時代理想生活的代名詞，各種家庭多媒體影音產品如高畫質 DVD 播放機、機上盒、行動電視、高解析液晶電視、數位電視等，在未來數年都有相當高的成長性，並且隨著消費者對於生活品質日益講究，以及北京奧運帶來的龐大商機，2008 年消費力度將逐季提升，而凌陽在多媒體技術領域累積多年的寶貴技術與深厚經驗，將可望在今年開花結果。

展望 2008 年，凌陽將陸續推出數位電視晶片、機上盒晶片、及高解析 DVD 晶片等新的解決方案，用高附加價值的產品與卓越的服務品質，協助客戶製造更多家用多媒體商品，進而推動營收成長，為所有股東帶來更好的經營成績。

謹祝各位股東

身體健康 萬事如意

董事長兼執行長 黃洲杰

貳、公司簡介

一、設立登記日期

中華民國 79 年 08 月 03 日

二、公司沿革

本公司股本形成情形請參考本年報第33至35頁。

本公司轉投資關係企業之情形請參考本年報第189至198頁。

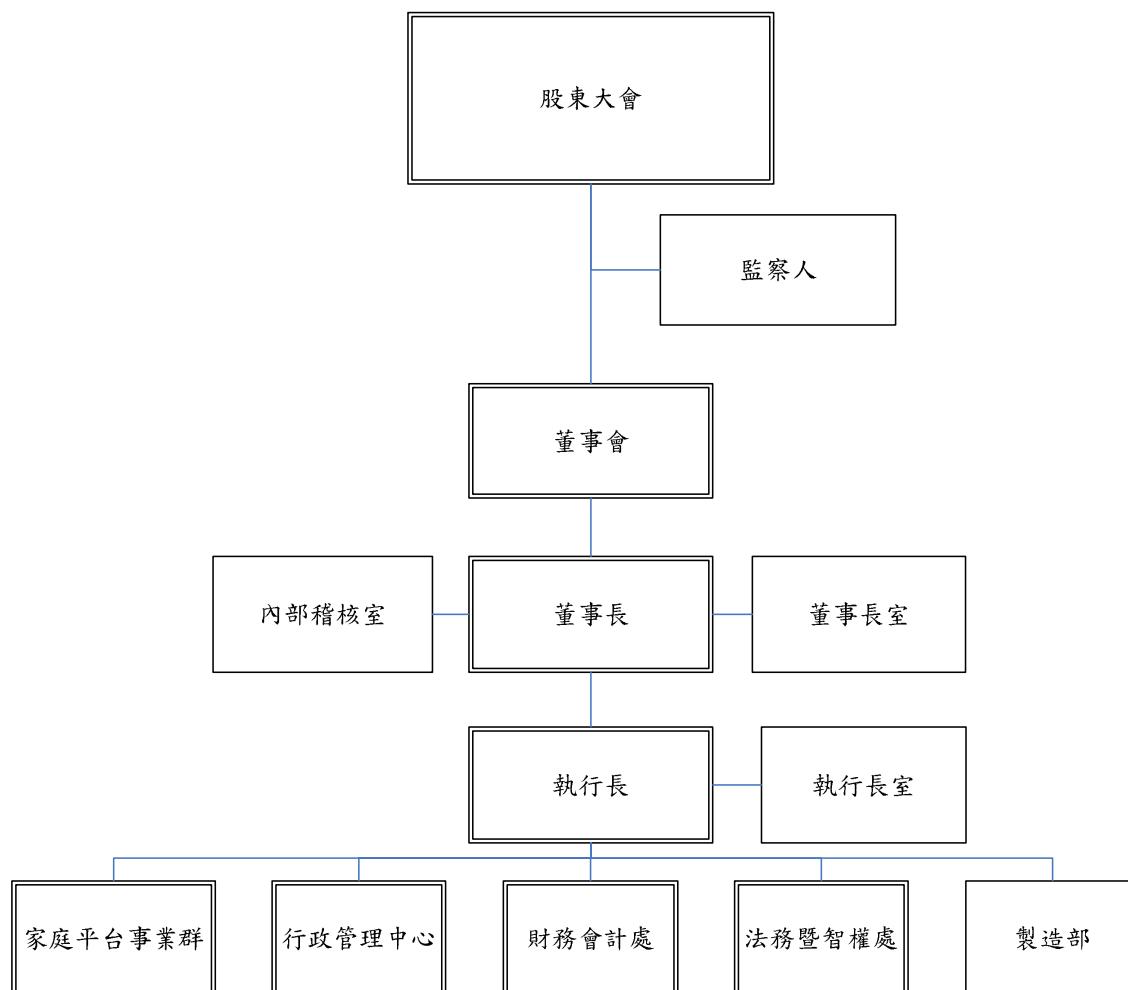
民國 79 年 08 月	設立登記成立。
民國 82 年 05 月	科學工業園區管理局核准入區設立。
民國 82 年 10 月	遷入科學工業園區營業。
民國 83 年 09 月	成立測試工廠，開始自行測試產品。
民國 84 年 06 月	經證管會核准公開發行。
民國 84 年 12 月	正式簽訂創新一路廠房新建合約，開始施工。
民國 85 年 04 月	獲頒科學工業園區 I C 設計業生產力第一名獎狀。
民國 85 年 04 月	創新一路廠房落成啟用。
民國 86 年 09 月	正式掛牌上櫃。
民國 89 年 01 月	上櫃轉上市掛牌。
民國 89 年 06 月	通過 ISO 9001 品質認證。
民國 89 年 09 月	為擴大事業版圖進行組織調整，設立消費性事業中心、多媒體事業中心及生產三大中心，黃董事長將總經理職務交棒，由副總經理陳陽成先生接任。
民國 89 年 12 月	獲得新竹科學園區管理局頒發研發投入獎。
民國 90 年 03 月	現金增資發行新股 2 仟萬股參與發行之全球存託憑證在倫敦交易所掛牌上市。
民國 90 年 12 月	與國內影像 SOC 產品領導廠商全技半導體合併，研發實力更上層樓。
民國 91 年 02 月	成功導入企業資源規劃(ERP)系統，得以大幅提昇經營效率及競爭力。
民國 91 年 01 月	設立上海凌陽科技股份有限公司，以服務中國地區客戶。
民國 91 年 06 月	以新台幣 5 億元購買創新一路 B 棟辦公大樓。
民國 91 年 07 月	認養創新公園綠化工程完工，凌陽創新公園停車場啟用。
民國 92 年 02 月	取得 MIPS 授權 32 位元處理器核心 IP 開發消費性電子產品。
民國 92 年 04 月	完成購買 Oak Technology 光儲存事業部門資產及 IP。
民國 92 年 05 月	取得 DivX 認證的 MPEG -4 視訊壓縮技術授權，開發影音消費性電子產品。
民國 92 年 06 月	調整組織架構分為產品開發中心、系統應用中心、生產中心、行銷業務中心以強化競爭力。
民國 92 年 07 月	取得美商 Silicon Image Panellink DVI Core 授權用於 Core 開發及銷售雙用模式液晶監視器控制晶片。
民國 92 年 08 月	凌陽科技與美商 Silicon Image 簽訂長期合作開發協議，結合雙方競爭優勢推廣

	SoC 數位影像解決方案。
民國 92 年 08 月	單月營收首度超越新台幣 10 億。
民國 92 年 12 月	獲頒竹科 92 年度「研發成效獎」及「創新產品獎」。
民國 92 年 12 月	年營收創下營收百億里程碑。
民國 93 年 09 月	通過 ISO 14000 品質認證。
民國 93 年 12 月	「超高解析度之多功能事務機系統單晶片」獲竹科 93 年度「創新產品獎」。
民國 93 年 12 月	獲頒竹科園區管理局 93 年度「研發成效獎」。
民國 94 年 06 月	發表首顆國內自主架構 32 位元處理器核心 S ⁺ core [®] 。
民國 94 年 06 月	推出外接式儲存應用之 USB2.0-to-Serial ATA 橋接晶片方案。
民國 94 年 08 月	宣佈與安捷倫共同開發下一世代之光學滑鼠晶片方案。
民國 94 年 08 月	MPEG4 影像控制晶片領先應用在全球第一台百萬畫素行動 IP cam。
民國 94 年 08 月	併購工研院電通所 3G 團隊，投入 3G 手機晶片開發。
民國 94 年 09 月	單月營收達 18.99 億元，創下歷史新高。
民國 94 年 10 月	PHS 手機通訊基頻晶片正式進入量產。
民國 94 年 11 月	凌陽科技推出全球首顆通過新一代 DivX Ultra 認證之 DVD 晶片。
民國 94 年 12 月	宣佈組織變革為事業中心架構與分割平面顯示晶片事業。 新組織架構依產品應用劃分為『家庭平台』、『個人平台』、『控制與週邊應用』與『先端應用』事業中心，黃洲杰董事長接任執行長。
民國 95 年 03 月	平面顯示晶片事業正式分割移轉至子公司旭曜科技。
民國 95 年 12 月	分割控制與週邊事業群，成立凌陽創新科技股份有限公司(Sunplus Innovation Technology Inc.)。
民國 95 年 12 月	分割個人平台事業群與先端事業群，成立凌陽電通科技股份有限公司(Sunplus mMobile Inc.)。
民國 95 年 12 月	臨時股東會通過現金減資新台幣五十一億一千四百三十五萬七千五百八十元(NT\$5,114,357,580)。
民國 95 年 12 月	2006 年年營收新台幣 170.76 億元，稅後純益 29.73 億元，創歷史新高。
民國 96 年 02 月	授權數位電視相關 IP 給 Silicon Image, Inc.，授權金合計美金 4 千萬元。
民國 96 年 03 月	完成現金減資，減資後實收資本額為新台幣五十一億二千九百五十三萬六千六百五十元(NT\$5,129,536,650)。
民國 96 年 04 月	子公司凌陽電通科技分割多媒體中心，成立凌陽多媒體股份有限公司(Sunplus mMedia Inc.)。
民國 96 年 12 月	通過無危害物質政策 IEQC 080000 品質認證。
民國 96 年 12 月	凌陽教育型互動遊戲機單晶片 SPG290 獲竹科 96 年度「創新產品獎」。
民國 96 年 12 月	成立深圳子公司凌陽利華科技(深圳)有限公司，服務中國客戶。
民國 97 年 01 月	成立成都子公司凌陽成芯科技(成都)有限公司，服務中國客戶。
民國 97 年 03 月	凌陽科技與日商 CORE Corporation 簽訂技術授權合約，共同合作開發 Hyper-Sensitization GPS 整合型晶片。

參、公司治理報告

一、組織系統

(一) 組織結構



(二) 主要部門業務概述

97年03月31日

部門	負責業務
董事長室	(1)國內外策略聯盟規劃。 (2)有關對外投資案之規劃、推動及執行。 (3)安排董事會事宜。
執行長室	(1)建立公司經營方針、重大策略及擬議營運目標。 (2)實施管理稽核及改善管理績效。 (3)對外發言與公共關係經營。 (4)國內外策略聯盟、執行及管理。 (5)策略投資案之規劃管理。
製造部	負責產品之生產測試及軟硬體之開發及維護。
內部稽核室	(1)內部例行性稽核計劃之實施。 (2)子公司例行性查核。 (3)專案稽核。 (4)自行檢查作業之覆核。 (5)內控制度之建立。
家庭平台事業群(HE)	(1)開發世界級聲音與影像完整方案。 (2)負責產品銷售服務 (3)國內外市場開拓及執行行銷計劃。 (4)生產管制及物料管制與進口作業。 (5)建立及維護公司品質制度，保證產品及服務的品質。 (6)產品之企劃及前瞻技術可行性評估。
行政管理中心	(1)綜理總務、採購、工安及行政服務之業務。 (2)選才、用才、育才、留才及建立良好員工關係之人力資源管理。 (3)企業資訊服務的建立、整合與管理，提升員工生產力。 (4)協助企業內外商業流程的自動化與再造，提升競爭力。 (5)提供支援管理決策的環境，支持公司的成長與轉型。
財務會計處	(1)綜理財務資金調配、建立及維護有關會計管理業務。 (2)股東會相關事項處理及股務作業。
法務暨智權處	(1)主管公司法律與智慧財產權事務。 (2)計畫流程與各類文件之管控。 (3)各類文件之管理、維護及調閱。 (4)圖書管理、維護及訂購。 (5)合約及IP管理。

二、董事、監察人、總經理、副總經理、協理、各部門及分支機構主管資料

(一) 董事、監察人

97年04月15日 單位：股

職稱	姓名	選任日期	初次選任日期	任期	選任時持有股份		現在持有股份		配偶、未成年子女現在持有股份		主要經(學)歷	目前兼任本公司及其他公司職務 (註二)
					股數	持股比例	股數	持股比例	股數	持股比例		
董事長 兼執行 長	黃洲杰	95.06.09	79.07.09	三年	160,058,422	16.85%	88,323,094	15.86%	845,142	0.15%	清華大學電機工程碩士	RUSSELL HOLDINGS CO., LTD.、TECHPLUS CAPITAL(SAMOA) INC.、VENTURPLUS GROUP INC.、VENTURPLUS MAURITIUS INC.、VENTURPLUS CAYMAN INC.、上海凌陽科技有限公司、香港凌陽科技有限公司、凌陽創業投資(股)公司、凌陽投資(股)公司、威陽投資(股)公司、凌陽管理顧問(股)公司、GIANTPLUS HOLDING L.L.C.、GIANTPLUS (SAMOA) HOLDING CO.,LTD.、昆山凌達光電科技公司、凌巨科技(股)公司、凌翔科技(股)公司、WAVEPLUS HOLDINGS CO., LTD.、GENERALPLUS INTERNATIONAL (SAMOA) INC.、凌陽創新科技(股)公司、凌陽電通科技(股)公司、GLOBAL TECHPLUS CAPITAL INC.、GENERALPLUS (MAURITIUS) INC.、凌嘉科技(深圳)有限公司、宏陽科技(股)公司、慶陽光電技術(上海)有限公司、GREAT SUN CORPORATION、SUNEXT (MAURITIUS) INC.、旭曜科技(股)公司、凌陽多媒體(股)公司、旭恆投資(股)公司、凌陽核心科技(股)公司、凌陽利華科技(深圳)有限公司、凌陽成芯科技(成都)有限公司、凌通科技(股)公司董事長；Jet Focus LIMITED、深圳旭茂光電技術有限公司、凌航科技(股)公司、茵普利科技(股)公司、新竹高爾夫俱樂部股份有限公司、財團法人交大思源基金會、財團法人堰新醫院研究發展基金會、財團法人潘文淵文教基金會、台灣航空貨運承攬(股)公司、德州精密電子(股)公司董事

職稱	姓名	選任日期	初次選任日期	任期	選任時持有股份		現在持有股份		配偶、未成年子女現在持有股份		主要學(學)經歷	目前兼任本公司及其他公司職務(註二)
					股數	持股比例	股數	持股比例	股數	持股比例		
董事	陳陽成	95.06.09	79.07.09	三年	32,673,433	3.44%	18,103,370	3.25%	2,821,715	0.51%	加州大學電子計算機工程碩士	Jet Focus LIMITED、上海凌陽科技有限公司、凌陽創業投資(股)公司、凌旭投資(股)公司、威陽投資(股)公司、凌陽管理顧問(股)公司、凌陽多媒體(股)公司、凌陽光電科技(深圳)有限公司、宏陽科技(股)公司、慶陽光電技術(上海)有限公司、凌航科技(股)公司、遠見科技(股)公司、佳能(股)公司、凌陽電通科技(股)公司、Synerchip Co.,Ltd 董事
董事	施炳煌	95.06.09	79.07.09	三年	15,503,360	1.63%	6,197,860	1.11%	1,658,344	0.30%	台灣大學電機工程碩士	凌陽創業投資(股)公司、凌旭投資股份有限公司、威陽投資(股)公司、凌陽管理顧問(股)公司、上海凌陽科技有限公司、北京金遠見電子科技有限公司、遠見科技(股)公司、旭曜科技(股)公司、凌陽創新科技(股)公司、凌陽電通科技(股)公司、宏陽科技(股)公司、凌通科技(股)公司、凌陽多媒體(股)公司、凌陽核心科技(股)公司董事
董事	鍊德科技(股)公司代表人：姚鍾志	95.06.09	89.05.31	三年	5,012,149	0.53%	2,765,792	0.50%	0	0.00%	羅徹斯特大學企管碩士	鍊德科技股份有限公司、鈺德科技股份有限公司、安可光電股份有限公司、國碩科技股份有限公司、博鍊科技股份有限公司、Golden River Investment International Corp.、Ritek Global Media Corp. (Cayman)、華任德科技股份有限公司、Rimedia Ltd、Advanced Media Inc. (USA) 董事；重慶新華多媒體發展有限公司副董事長；中原國際創業投資股份有限公司監察人
獨立董事	朱博湧	95.06.09	95.06.09	三年	0	0.00%	1,654	0.00%	3,861	0.00%	美國普渡大學企管博士	研華(股)公司、奇力新電子(股)公司獨立董事
監察人	遠見科技(股)公司代表人：馮竹健	95.06.09	79.07.09	三年	24,774,377	2.61%	10,360,195	1.86%	0	0.00%	交通大學電子工程系	凌巨科技(股)公司、凌翔科技(股)公司監察人；兆勝科技(股)公司董事；敏忠科技(股)公司、熱映光電(股)公司董事長

註一：董事朱博湧及監察人張茂榮分別於96年2月5日及96年10月25日解任。

註二：其他公司全名請參閱轉投資事業聲明細表。

註三：本公司董事及監察人未利用他人名義持有本公司股份。

註四：本公司董事及監察人皆不具配偶或二親等以內關係之其他主管、董事或監察人。

(二)董事及監察人資料

97年04月15日

姓名 (註1)	是否具有五年以上工作經驗 及下列專業資格			符合獨立性情形(註2)										兼任 其他 公發 公獨 董立 家數
	商 務、法 務、財務、 會計或公司 業務所須相 關科系之公 私立大專院 校講師以上	法官、檢察官、 律師、會計師或 其他與公司業 務所需之國家 考試及格領有 證書之專門職 業及技術人員	商 務、法 務、財 務、會計 或公司業 務所須之 工作經驗	1	2	3	4	5	6	7	8	9	10	
黃洲杰			✓				✓	✓		✓	✓	✓	✓	
陳陽成			✓				✓	✓		✓	✓	✓	✓	
施炳煌			✓				✓	✓		✓	✓	✓	✓	
朱博湧	✓		✓	✓	✓	✓	✓	✓	✓	✓	✓	✓	✓	2
鍊德科技 (股)公司代 表人：姚鍾 志			✓			✓	✓	✓	✓	✓	✓	✓		
遠見科技 (股)公司代 表人：馮竹 健			✓				✓		✓	✓	✓	✓		

註1：欄位多寡視實際數調整。

註2：各董事、監察人於選任前二年及任職期間符合下述各條件者，請於各條件代號下方空格中打“✓”。

- (1)非為公司或其關係企業之受僱人。
- (2)非公司或其關係企業之董事、監察人(但如為公司或其母公司、公司直接及間接持有表決權之股份超過百分之五十之子公司之獨立董事者，不在此限)。
- (3)非本人及其配偶、未成年子女或以他人名義持有公司已發行股份總額百分之一以上或持股前十名之自然人股東。
- (4)非前三款所列人員之配偶、二親等以內親屬或五親等以內直系血親親屬。
- (5)非直接持有公司已發行股份總額百分之五以上法人股東之董事、監察人或受僱人，或持股前五名法人股東之董事、監察人或受僱人。
- (6)非與公司有財務或業務往來之特定公司或機構之董事(理事)、監察人(監事)、經理人或持股百分之五以上股東。
- (7)非為公司或關係企業提供商務、法務、財務、會計等服務或諮詢之專業人士、獨資、合夥、公司或機構之企業主、合夥人、董事(理事)、監察人(監事)、經理人及其配偶。
- (8)未與其他董事間具有配偶或二親等以內之親屬關係。
- (9)未有公司法第30條各款情事之一。
- (10)未有公司法第27條規定以政府、法人或其代表人當選。

註3：(1)本公司董事朱厚憲已於96年2月5日解任。

(2)本公司獨立監察人張良崇已於96年10月25日解任。

(三) 法人股東之主要股東

a) 遠見科技股份有限公司前十名之股東名稱及其持股比例

97年04月15日

名稱	持股比例
凌陽科技公司	11.26%
林夢暉	7.75%
匯豐託管 ING	7.26%
周至元	5.71%
廖信霖	4.24%
匯豐託管 HSBC	3.72%
花旗託管第一證券(香港)	2.84%
黃崑庭	2.61%
馬行飛	2.01%
黃雲龍	1.80%

b) 鍊德科技股份有限公司前十名之股東名稱及其持股比例

97年04月15日

名稱	持股比例
葉垂景	1.40%
中央信託局託管史福伯登德拉瓦商業信託新興市場價值系列受託人為北方信託銀行投資專戶	1.10%
匯豐銀行託管台灣機會基金專戶	1.09%
中富投資股份有限公司	0.98%
楊慰芬	0.96%
花旗託管台灣驅動合夥精選基金投資專戶	0.88%
美商花旗銀行託管次元新興市場評估基金投資專戶	0.84%
葉進泰	0.68%
英商渣打銀行台北分行受託保管德西歐銀行投資專戶	0.59%
中信局保管白金亞洲基金白金資產管理有限資產管理有限公司投資專戶	0.56%

(1) 中富投資股份有限公司之主要股東屬法人股東代表者

名稱	持股比例
鍊德科技股份有限公司	100.00%

(四) 經理人資料

97年04月15日 單位：股

職稱	姓名	就任日期	持有股份		配偶、未成年子女持有股份		主要經(學)歷	目前兼任其他公司之職務
			股數	持股比例	股數	持股比例		
董事長兼執行長	黃洲杰	79.07.09	88,323,094	15.86%	845,142	0.15%	清華大學電機工程碩士	RUSSELL HOLDINGS CO., LTD.、TECHPLUS CAPITAL(SAMOA) INC.、VENTURPLUS GROUP INC.、VENTURPLUS MAURITIUS INC.、VENTURPLUS CAYMAN INC.、上海凌陽科技有限公司、香港凌陽科技有限公司、凌陽創業投資(股)公司、威陽投資(股)公司、凌陽管理顧問(股)公司、Giantplus Holding L.L.C.、Giantplus (Samoa) Holding Co., Ltd.、昆山凌達光電科技公司、凌巨科技(股)公司、凌翔科技(股)公司、WAVEPLUS HOLDINGS CO., LTD.、GENERALPLUS INTERNATIONAL (SAMOA) INC.、凌陽創新科技(股)公司、凌陽電通科技(股)公司、GLOBAL TECHPLUS CAPITAL INC.、GENERALPLUS (MAURITIUS) INC.、凌嘉科技(深圳)有限公司、宏陽科技(股)公司、慶陽光電技術(上海)有限公司、GREAT SUN CORPORATION、SUNEXT (MAURITIUS) INC.、旭曜科技(股)公司、凌陽多媒體(股)公司、旭恆投資(股)公司、凌陽核芯科技(股)公司、凌陽利華科技(深圳)有限公司、凌陽成芯科技(成都)有限公司、凌通科技(股)公司董事長；Jet Focus LIMITED、深圳旭光電技術有限公司、凌航科技(股)公司、財茵普利科技(股)公司、新竹高爾夫俱樂部股份有限公司、財團法人交大思源基金會、財團法人壠新醫院研究發展基金會、財團法人潘文淵文教基金會、台灣航空貨運承攬(股)公司、德洲精密電子(股)公司董事

職稱	姓名	就任日期	持有股份		配偶、未成年子女持有股份		主要經(學)歷	目前兼任其他公司之職務
			股數	持股比例	股數	持股比例		
事業群總經理	歐和榮	90.12.25	1,600,850	0.24%	486,299	0.09%	中原大學電機工程系	無
副總經理	黃堂益	93.05.07	450,424	0.08%	8,801	0.00%	政治大學科技管理研究所 EMBA	無
副總經理	陳文寬	94.11.07	301,986	0.05%	134,787	0.02%	成功大學電機工程研究所	無
副總經理	沈文義	94.12.01	1,100,547	0.20%	340,176	0.06%	交通大學高階主管經營管理碩士	凌陽創投監察人
財務會計處處長	洪千惠	96.11.05	0	0.00%	0	0.00%	淡江大學會計系	無

註一：副總經理黃國斌、蘇國欽、李桓瑞及財務會計處處長劉淑勤分別於96年期間卸任。

註二：其他公司全名請參閱轉投資事業明細表。

註三：本公司經理人未利用他人名義持有本公司股份。

註四：本公司經理人皆不具配偶或二親等以內關係之其他主管、董事或監察人。

(五) 支付董事、監察人、總經理及副總經理之報酬

董事、監察人、總經理及副總經理之酬金

a) 董事之酬金

96年12月31日 單位：仟元

職稱	姓名 (註1)	董事酬金				A、B及C等三項總額占稅後純益之比例(%) (註11)	兼任員工領取相關酬金					A、B、C、D及E等五項總額占稅後純益之比例(%) (註11)	有無領取來自子公司以外轉投資事業酬金 (註12)						
		報酬(A) (註2)		業務執行費用(C) (註4)			薪資、獎金及特支費等(D) (註5)	盈餘分配員工紅利(E) (註6)		員工認股權憑證得認購股數(F) (註7)	本公司			合併報表內所有公司 (註8)	本公司	合併報表內所有公司 (註8)			
		本公司	合併報表內所有公司 (註8)	本公司	合併報表內所有公司 (註8)			現金紅利金額	股票紅利金額								現金紅利金額	股票紅利金額	
董事長	黃洲杰	0	0	20,058	189	240	0.98	1.01	6,350	6,350	0	0	0	0	0	1.29	1.32	無	
董事	陳陽成																		
董事	施炳煌																		
董事	錄德科技(股)公司 錄德代表人：姚鍾志																		
獨立董事	朱博湧																		

註：董事朱厚憲已於96年2月5日解任。

酬金級距表

96 年 12 月 31 日

給付本公司各個董事酬金級距	董事姓名			
	前三項酬金總額(A+B+C)		前五項酬金總額(A+B+C+D+E)	
	本公司(註 9)	合併報表內所有公司 (註 10) G	本公司(註 9)	合併報表內所有公司 (註 10) H
低於 2,000,000 元	銖德科技、姚鍾志	銖德科技、姚鍾志	銖德科技、姚鍾志	銖德科技、姚鍾志
2,000,000 元 (含) ~5,000,000 元	陳陽成、施炳湧、朱博湧	陳陽成、施炳湧、朱博湧	陳陽成、施炳湧、朱博湧	陳陽成、施炳湧、朱博湧
5,000,000 元 (含) ~10,000,000 元	黃洲杰	黃洲杰	黃洲杰	黃洲杰
10,000,000 元 (含) ~15,000,000 元				
15,000,000 元 (含) ~30,000,000 元				
30,000,000 元 (含) ~50,000,000 元				
50,000,000 元 (含) ~100,000,000 元				
100,000,000 元以上				
總計	6	6	6	6

註 1：董事姓名應分別列示(法人股東應將法人股東名稱及代表人分別列示)，以彙總方式揭露各項給付金額。若董事兼任總經理或副總經理者應填列本表及下表(3)。

註 2：係指最近年度董事之報酬(包括董事薪資、職務加給、退職退休金、離職金、各種獎金、獎勵金等等)。

註 3：係指最近年度盈餘分配議案股東會前經董事會通過擬議配發之董事酬勞金額。

註 4：係指最近年度盈餘分配議案股東會前經董事會通過擬議配發之董事津貼、宿舍、配車等實物提供等等等)。如提供房屋、汽車及其他交通工具或專屬個人之支出時，應揭露所提供資產之性質及成本、實際或按公平市價計算之租金、油資及其他給付。另如配有司機者，請附註說明司機之相關報酬，但不計入酬金。

註 5：係指最近年度盈餘分配議案股東會前經董事會通過擬議配發之董事酬勞金額。如提供房屋、汽車及其他交通工具或專屬個人之支出時，應揭露所提供資產之性質及成本、實際或按公平市價計算之租金、油資及其他給付。另如配有司機者，請附註說明司機之相關報酬，但不計入酬金。

註 6：係指最近年度盈餘分配議案股東會前經董事會通過擬議配發之董事酬勞金額。如提供房屋、汽車及其他交通工具或專屬個人之支出時，應揭露所提供資產之性質及成本、實際或按公平市價計算之租金、油資及其他給付。另如配有司機者，請附註說明司機之相關報酬，但不計入酬金。

註 7：係指最近年度盈餘分配議案股東會前經董事會通過擬議配發之董事酬勞金額。如提供房屋、汽車及其他交通工具或專屬個人之支出時，應揭露所提供資產之性質及成本、實際或按公平市價計算之租金、油資及其他給付。另如配有司機者，請附註說明司機之相關報酬，但不計入酬金。

註 8：應揭露合併報表內所有董事(包括兼任總經理、副總經理、其他經理人及員工)取得員工認股權憑證得認購股數(不包括已執行部分)，除填列本表外，尚應填列附表十五。

註 9：本公司給付每位董事各項酬金總額於各級距之人數，若法人董事所領取部分應平均分配至指派代表人後再予以區分各級距人數。另若公司自願採行彙總揭露配級距揭露姓名者，請將「董事人數」欄位名稱修改為「董事姓名」。

註 10：合併報表內所有公司(包括本公司)給付本公司每位董事各項酬金總額於各級距之人數。若公司自願採行彙總揭露配級距揭露姓名者，請將「董事人數」欄位名稱修改為「董事姓名」。

註 11：稅後純益係指最近年度之稅後純益。

註 12：a. 本欄應明確填列公司董事「有」或「無」領取來自子公司以外轉投資事業相關酬金。
b. 若填列「有」者，得自願性填列所領取酬金金額，並應依公司董事於子公司以外轉投資事業所擔任身分別所領取之酬金，併入酬金級距表之 G 及 H 欄，並將欄位名稱改為「所有轉投資事業酬金」。

註 13：酬金係指本公司董事擔任子公司以外轉投資事業之董事、監察人或經理人等身分所領取之報酬、酬勞、員工紅利及業務執行費用等相關酬金。

註 14：本表內容與所得稅法之所得概念不同，故本表目的係作為資訊揭露之用，不作課稅之用。

b) 監察人之酬金

		監察人酬金				A、B 及 C 等三項總額 占稅後純益之比例 (%) (註 8)		有無領取來自 子公司以外 轉投資事業 酬金 (註 9)	
		報酬(A) (註 2)	盈餘分配之酬勞(B) (註 3)	業務執行費用(C) (註 4)	本公司	合併報表內 所有公司 (註 5)			
職稱	姓名 (註 1)	本公司	合併報表內 所有公司 (註 5)	本公司	合併報表內 所有公司 (註 5)	本公司	合併報表內 所有公司 (註 5)		
監察人	遠見科技(股)公司 遠見代表人：馮竹健	0	0	3,032	3,032	69	69	0.15	0.15
獨立監察人	張良崇(註)								

註：獨立監察人張良崇已於 96 年 10 月 25 日解任。

酬金級距表

96 年 12 月 31 日

給付本公司各個監察人酬金級距	監察人姓名
	前三項酬金總額(A+B+C)
	合併報表內所有公司 (註 7) D
本公司(註 6)	遠見科技、馮竹健、張良崇
遠見科技、馮竹健、張良崇	遠見科技、馮竹健、張良崇
低於 2,000,000 元	
2,000,000 元 (含) ~ 5,000,000 元	
5,000,000 元 (含) ~ 10,000,000 元	
10,000,000 元 (含) ~ 15,000,000 元	
15,000,000 元 (含) ~ 30,000,000 元	
30,000,000 元 (含) ~ 50,000,000 元	
50,000,000 元 (含) ~ 100,000,000 元	
100,000,000 元以上	
總計	3

註 1：監察人姓名應分別列示(法人股東應將法人股東名稱及代表人分別列示)，以彙總方式揭露各項給付金額。

註 2：係指最近年度監察人之報酬(包括監察人薪資、職務加給、退職退休金、退職津貼、退職獎金、獎勵金等等)。

註 3：係指最近年度盈餘分配議案股東會通過擬議配發之監察人酬勞金額。

註 4：係指最近年度給付監察人之相關業務執行費用(包括車馬費、特支費、各種津貼、宿舍、配車等實物提供等等)。如提供房屋、汽車及其他交通工具或專屬個人之支出時，應揭露所提供資產之性質及成本、實際或按公平市價計算之租金、油資及其他給付。另如配有司機者，請附註說明公司給付該司機之相關報酬，但不計入酬金。

註 5：應揭露合併報表內所有公司(包括本公司)給付本公司監察人各項酬金之總額。

註 6：本公司給付每位監察人各項酬金總額於各級距之人數。若公司自願採行彙總揭露姓名者，請將「監察人姓名」欄位名稱修改為「監察人姓名」。

註 7：合併報表內所有公司(包括本公司)給付本公司每位監察人各項酬金總額於各級距之人數。若公司自願採行彙總揭露姓名者，請將「監察人姓名」欄位名稱修改為「監察人姓名」。

註 8：稅後純益係指最近年度之稅後純益。

註 9：a. 本欄應明確填列公司監察人「有」或「無」領取來自子公司以外轉投資事業相關酬金。

b. 若填列「有」者，得自願性填列所領取酬金金額，並應依公司監察人於子公司以外轉投資事業所擔任身分分別所領取之酬金，併入酬金級距表 D 欄，並將欄位名稱改為「所有轉投資事業」。

c. 酬金係指本公司監察人擔任子公司以外轉投資事業之董事、監察人或經理人等身分所領取之報酬、酬勞、員工紅利及業務執行費用等相關酬金。

* 本表所揭露酬金內容與所得稅法之所得概念不同，故本表目的係作為資訊揭露之用，不作課稅之用。

c) 總經理及副總經理之酬金

96年12月31日 單位：仟元/仟股

職稱	姓名 (註1)	薪資(A) (註2)		獎金及 特支費等等(B) (註3)		盈餘分配之員工紅利金額(C) (註4)				A、B及C等三項 總額占稅後純益之 比例(%) (註9)		取得員工認股權憑 證數額(註5)		有無領取來自子 公司以外轉投資 事業酬金 (註10)
		本公司	合併報 表內所 有公司 (註6)	本公司	合併報 表內所 有公司 (註6)	本公司	合併報 表內所 有公司 (註6)	本公司	合併報 表內所 有公司 (註6)	本公司	合併報 表內所 有公司 (註6)	本公司	合併報 表內所 有公司 (註6)	
執行長	黃洲杰													
事業群總經理	歐和榮													
副總經理	黃堂益	24,566	24,566	301	301	0	15,115	0	15,115	1.94	1.98	1,180	1,180	無
副總經理	陳文寬													
副總經理	沈文義													

註：副總黃國斌、李桓瑞及蘇國欽分別已於96.11.01、96.11.01及96.01.23解任。

酬金級距表

96 年 12 月 31 日

給付本公司各個總經理及副總經理酬金級距	總經理及副總經理姓名	
	本公司(註7)	合併報表內所有公司(註8)D
低於 2,000,000 元		
2,000,000 元 (含) ~5,000,000 元		
5,000,000 元 (含) ~10,000,000 元	黃洲杰、歐和榮、黃堂益、陳文寬、沈文義	黃洲杰、歐和榮、黃堂益、陳文寬、沈文義
10,000,000 元 (含) ~15,000,000 元		
15,000,000 元 (含) ~30,000,000 元		
30,000,000 元 (含) ~50,000,000 元		
50,000,000 元 (含) ~100,000,000 元		
100,000,000 元以上		
總計	5	5

* 不論職稱，凡職位相當於總經理、副總經理者，均應予揭露。

註 1：總經理及副總經理姓名應分別列示，以彙總方式揭露各項給付金額。若董事兼任總經理或副總經理者應填列表及上表(1)

註 2：係填列最近年度總經理及副總經理薪資、職務加給、退職退休金、離職金。

註 3：係填列最近年度總經理及副總經理各種獎金、獎勵金、車馬費、特支費、宿舍、配車等實物提供及其他報酬金額。如提供房屋、汽車及其他交通工具或專屬個人之支出時，應揭露所提供資產之性質及成本、實際或按公平市價計算之租金、油資及其他給付。另如配有司機者，請附註說明公司給付該司機之相關報酬，但不計入酬金。

註 4：係填列最近年度盈餘分配議案股東會前經董事會通過擬配發總金額之員工紅利金額(含股票紅利及現金紅利)，若無法預估者則按去年實際配發比例計算今年擬議配發數，並另應填列表一之三。其股票紅利金額上市櫃公司應以證券發行人財務報告編製準則規定公平價值(係指資產負債表日之收盤價)計算之；若非上市櫃公司則以盈餘所屬年度會計期間結束日之淨值計算之。稅後純益係指最近年度之稅後純益。

註 5：係指截至年報刊印日止總經理及副總經理取得員工認股權憑證得認購股數(不包括已執行部分)，除填列表外，尚應填列表十五。

註 6：應揭露合併報表內所有公司(包括本公司)給付本公司總經理及副總經理各項酬金之總額。

註 7：本公司給付每位總經理及副總經理各項酬金總額於各級距之人數。若公司自願採行彙總揭露配合級距揭露姓名者，請將「總經理及副總經理人數」欄位名稱修改為「總經理及副總經理姓名」。

註 8：合併報表內所有公司(包括本公司)給付本公司每位總經理及副總經理各項酬金總額於各級距之人數。若公司自願採行彙總揭露配合級距揭露姓名者，請將「總經理及副總經理人數」欄位名稱修改為「總經理人數」欄位名稱。

註 9：稅後純益係指最近年度之稅後純益。

註 10：a. 本欄應明確填列公司總經理及副總經理姓名。b. 若填列「有」者，得自願性填列所領取酬金金額，並應依公司總經理及副總經理於子公司以外轉投資事業所擔任身分別所領取之酬金，併入酬金級距表 D 欄，並將欄位名稱改為「所有轉投資事業」。

c. 酬金係指本公司總經理及副總經理擔任子公司以外轉投資事業之董事、監察人或經理人等身分所領取之報酬、酬勞、員工紅利及業務執行費用等相關酬金。

* 本表所揭露酬金內容與所得稅法之所得概念不同，故本表目的係作為資訊揭露之用，不作課稅之用。

d) 配發員工紅利之經理人姓名及配發情形

96年12月31日；仟元

	職稱 (註1)	姓名 (註1)	股票紅利金額	現金紅利金額	總計	總額占稅後純益之比例(%)
經 理 人	執行長	黃洲杰	15,115	0	15,115	0.73
	事業群總經理	歐和榮				
	副總經理	黃堂益				
	副總經理	陳文寬				
	副總經理	沈文義				
	財會主管	洪千惠				

*係填列最近年度盈餘分配股東會前經董事會通過擬議配發經理人之員工紅利金額(含股票紅利及現金紅利)，若無法預估者則按去年實際配發比例計算今年擬議配發數。其股票紅利金額上市上櫃公司應以證券發行人財務報告編製準則規定公平價值(係指資產負債表日之收盤價)計算之；若非上市上櫃公司則以盈餘所屬年度會計期間結束日之淨值計算之。稅後純益係指最近年度之稅後純益。

註1：應揭露個別姓名及職稱，但得以彙總方式揭露盈餘分配情形。

註2：經理人之適用範圍，依據本會九十二年三月二十七日台財證三字第〇九二〇〇〇一三〇一號函令規定，其範圍如下：

- (1) 總經理及相當等級者
- (2) 副總經理及相當等級者
- (3) 協理及相當等級者
- (4) 財務部門主管
- (5) 會計部門主管
- (6) 其他有為公司管理事務及簽名權利之人

註3：若董事、總經理及副總經理有領取員工紅利(含股票紅利及現金紅利)者，除填列附表一之二外，另應再填列本表。

(六) 說明本公司及合併報表所有公司於最近二年度支付本公司董事、監察人、總經理及副總經理酬金總額占稅後純益比例之分析，並說明給付酬金之政策、標準與組合、訂定酬金之程序及與經營績效之關聯性

本公司及合併報表所有公司支付本公司董事、監察人、總經理及副總經理酬金總額占稅後純益比例甚低，給付酬金係參考同業及公司章程之訂定標準。

三、 公司治理運作情形

(一) 董事會運作情形

96 年度董事會開會 15 次，董事監察人出席情形如下：

職稱	姓名	實際出 (列)席 次數 B	委託 出席 次數	實際出(列) 席率(%)【 B /A】	備註
董事長	黃洲杰	15	0	100.00	
董事	陳陽成	13	2	86.67	
董事	施炳煌	13	2	86.67	
董事	朱厚憲(註 1)	1	0	100.00	96 年度該董事在職期間董事會開會 1 次
董事	鍊德科技 (股)公司 姚鍾志	13	0	86.67	法人代表人姚鍾志於 97.2.1 改派李明珊；97.04.29 再次改派姚鍾志
獨立董事	朱博湧	15	0	100.00	
監察人	遠見科技 (股)公司 馮竹健	15	0	100.00	
獨立監察人	張良崇(註 2)	11	0	100.00	96 年度該監察人在職期間董事會開會 11 次
其他應記載事項：無					

註 1：本公司董事朱厚憲已於 96 年 2 月 5 日解任。

註 2：本公司獨立監察人張良崇已於 96 年 10 月 25 日解任。

註 3：董事、監察人屬法人者，應揭露法人股東名稱及其代表人姓名。

註 4：(1)年度終了日前有董事監察人離職者，應於備註欄註明離職日期，實際出(列)席率(%)則以其在職期間董事會開會次數及其實際出(列)席次數計算之。

(2)年度終了日前，如有董事監察人改選者，應將新、舊任董事監察人均予以填列，並於備註欄註明該董事監察人為舊任、新任或連任及改選日期。實際出(列)席率(%)則以其在職期間董事會開會次數及其實際出(列)席次數計算之。

(二)審計委員會運作情形：不適用。

(三)公司治理運作情形及其與上市上櫃治理實務守則差異情形及原因

項目	運作情形	與上市上櫃公司治理實務守則差異情形及原因
一、公司股權結構及股東權益 (一)公司處理股東建議或糾紛等問題之方式 (二)公司掌握實際控制公司之主要股東及主要股東之最終控制者名單之情形 (三)公司建立與關係企業風險控管機制及防火牆之方式	(一)本公司設有股務專責人員妥善處理股東建議、疑義及糾紛事項。 (二)本公司定期揭露持有股份超過百分之十之股東及董事、監察人，有關質押、增加或減少公司股份，或發生其他可能引起股份變動之重要事項，以掌握主要股東及主要股東之最終控制者。 (三)本公司訂定各項管理辦法，對於與關係企業之交易往來均有明確規範，以達風險控管機制。	無
二、董事會之組成及職責 (一)公司設置獨立董事之情形 (二)定期評估簽證會計師獨立性之情形	(一)本公司設有一席獨立董事。 (二)本公司於每年年度終了，均會評估簽證會計師之獨立性，並於董事會決議簽證會計師之聘任。	無
三、監察人之組成及職責 (一)監察人與公司之員工及股東溝通之情形	(一)監察人經常列席公司內部會議，監督其運作情形且適時陳述意見，以達到雙向溝通之目的。	無

項目	運作情形	與上市上櫃公司治理實務守則差異情形及原因
四、建立與利害關係人溝通管道之情形	本公司與往來銀行、供應商、及其他本公司之利害關係人皆保持良好之關係，本公司秉持誠信原則，提供充足之經營資訊，適當維護其應有之合法權益。	無
五、資訊公開 (一) 公司架設網站，揭露財務業務及公司治理資訊之情形 (二) 公司採行其他資訊揭露之方式(如架設英文網站、指定專人負責公司資訊之蒐集及揭露、落實發言人制度、法人說明會過程放置公司網站等)	本公司架設網站，並由專責單位負責，除公司資訊之蒐集及揭露外，於每季終了，揭露財務業務及公司治理資訊之情形，且每季召開法人說明會後，發布新聞稿。另設有發言人，專責對外溝通本公司相關資訊。	無
六、 <u>公司設置提名或薪酬委員會等功能委員會之運作情形</u>	尚未設置。	由於本公司制度簡明，董事會成員單純而專責，且設有獨立董事，專業知識完備，能於董事會議中發揮應有之功能，故尚無設置之必要性。
七、公司如依據「上市上櫃公司治理實務守則」訂有公司治理實務守則者，請敘明其運作與所訂公司治理實務守則之差異情形： 本公司並無專文制定公司治理實務守則，但所有管理辦法之制定，均依循主管機關等單位頒佈之法規，並每年定期檢討修訂，以符合公司組織變動及法規之增刪。		

項目	運作情形	與上市上櫃公司治理實務守則差異情形及原因
八、請敘明公司對社會責任（如人權、員工權益、僱員關懷、環保、社區參與、社會貢獻、社會服務、投資者關係、供應商關係及利害關係人之權利等）所採行之制度與措施及履行社會責任情形：	<p>本公司一貫重視並珍惜企業形象，深知企業形象之建立來自平日一點一滴的累積，但是卻可在一夕之間遭到破壞，對於社會責任公司自是責無旁貸，將公司經營長久，維持公司員工最優質生活，並帶給公司股東最大資本利得，是公司最基本的社會責任。近年本公司轉型發展，歷經陣痛期已見成效，而持續不斷研發新產品，讓經營成效不斷擴大將是本公司首要社會責任。</p>	
九、其他有助於瞭解公司治理運作情形之重要資訊（如董事及監察人進修之情形、風險管理政策及風險衡量標準之執行情形、保護消費者或客戶政策之執行情形、公司為董事及監察人購買責任保險之情形等）：	無	
十、如有公司治理自評報告或委託其他專業機構之公司治理評鑑報告者，應敘明其自評（或委外評鑑）結果、主要缺失（或建議）事項及改善情形：	無	

(四)訂定公司治理守則及相關規章：無。

(五)其他足以增進對公司治理運作之情形：無。

(六) 內部控制制度執行狀況應揭露事項

a) 內部控制聲明書

凌陽科技股份有限公司

內部控制制度聲明書

日期：97年03月24日

本公司民國96年01月01日至96年12月31日之內部控制制度，依據自行檢查的結果，謹聲明如下：

- 一、本公司確知建立、實施和維護內部控制制度係本公司董事會及經理人之責任，本公司業已建立此一制度。其目的係在對營運之效果及效率(含獲利、績效及保障資產安全等)、財務報導之可靠性及相關法令之遵循等目標的達成，提供合理的確保。
- 二、內部控制制度有其先天限制，不論設計如何完善，有效之內部控制制度亦僅能對上述三項目標之達成提供合理的確保；而且，由於環境、情況之改變，內部控制制度之有效性可能隨之改變。惟本公司之內部控制制度設有自我監督之機制，缺一經辨認，本公司即採取更正之行動。
- 三、本公司係依據「公開發行公司建立內部控制制度處理準則」(以下簡稱「處理準則」)規定之內部控制制度有效性之判斷項目，判斷內部控制制度之設計及執行是否有效。該「處理準則」所採用之內部控制制度判斷項目，係為依管理控制之過程，將內部控制制度劃分為五個組成要素：1.控制環境，2.風險評估，3.控制作業，4.資訊及溝通，及5.監督。每個組成要素又包括若干項目。前述項目請參見「處理準則」之規定。
- 四、本公司業已採用上述內部控制制度判斷項目，檢查內部控制制度之設計及執行的有效性。
- 五、本公司基於前項檢查結果，認為本公司上開期間的內部控制制度(含對子公司之監督與管理)，包括知悉營運之效果及效率目標達成之程度、財務報導之可靠性及相關法令之遵循有關的內部控制制度等之設計及執行係屬有效，其能合理確保上述目標之達成。
- 六、本聲明書將成為本公司年報及公開說明書之主要內容，並對外公開。上述公開之內容如有虛偽、隱匿等不法情事，將涉及證券交易法第二十條、第三十二條、第一百七十一條及第一百七十四條等之法律責任。
- 七、本聲明書業經本公司民國97年03月24日董事會通過，出席董事 5 人中，有 0 人持反對意見，餘均同意本聲明書之內容，併此聲明。

凌陽科技股份有限公司



董事長兼執行長：黃洲杰

黃洲杰



b) 委託會計師專案審查內部控制制度者，應揭露會計師審查報告：不適用。

(七)最近年度及截至年報刊印日止公司及其內部人員依法被處罰、公司對其內部人員違反內部控制制度規定之處罰、主要缺失與改善情形：無

(八)最近年度及截至年報刊印日止，股東會及董事會之重要決議

日期	決議單位	案由	決議結果
96.04.27	董事會	1.九十六年第一季財務報表討論案。	本案經主席徵詢全體出席董事，除增加依發言摘錄於每季董事會提出報告外，原案無異議鼓掌照案通過。
		2.決議九十五年度盈餘暨員工紅利分配案。 3.決議九十五年度盈餘暨資本公積轉增資案。	經主席徵詢全體出席董事，無異議照案通過。
96.06.13	董事會	1.本公司長期投資處份案-決議出售被投資公司曜鵬科技之股權。	經主席徵詢全體出席董事意見，全體董事決議出售價格以每股180元為下限，股票出售張數以不超過捌佰張為上限，並授權董事長處理股票處分事宜，全體出席董事通過前述決議。
96.06.15	股東會	1.承認九十五年營業報告書及財務報表。 2.通過九十五年度盈餘分配案。	經主席徵詢出席股東，無異議照案通過。
96.07.17	董事會	1.大陸投資討論案。	經主席徵詢全體出席董事，無異議照案通過。
96.07.26	董事會	1.九十六年上半年度財務報表承認案。 2.討論本公司配股基準日及配息基準日。	經主席徵詢全體出席董事，無異議照案通過。
96.08.15	董事會	1.九十六年上半年度合併財務報表承認案。 2.調整九十五年度盈餘分派案股票股利及現金股利之發放比率。 3.員工認股權憑證發行及認股辦法討論案。	經主席徵詢全體出席董事，無異議照案通過。
96.08.31	董事會	1.『員工認股權憑證認股辦法』修訂案。	經主席徵詢全體出席董事，無異議照案通過。
96.10.25	董事會	1.九十六年第三季財務報表討論案。 2.本公司人事異動案。	經主席徵詢全體出席董事，無異議照案通過。
96.11.13	董事會	1.員工認股權憑證發行討論案。	經主席徵詢全體出席董事，無異議照案通過。

日期	決議單位	案由	決議結果
96.12.24	董事會	1.長期投資取得案-凌巨科技私募現增。	經主席徵詢全體出席董事，無異議照案通過。
96.12.28	董事會	1.本公司長期投資取得討論案-宏陽科技辦理現金增資。 2.九十六年度第二次員工認股權憑證發行。	經主席徵詢全體出席董事，無異議照案通過。
97.02.01	董事會	1.九十六年度財務報表討論案。	經主席徵詢全體出席董事，無異議照案通過。
97.03.24	董事會	1.九十六年度合併財務報表討論案。 2.決議本公司九十七年度股東常會日期、議程、股東提案。	經主席徵詢全體出席董事，無異議照案通過。
97.04.29	董事會	1.九十七年第一季財務報表討論案。 2.九十七年第一季合併財務報表討論案。 3.決議九十六年度盈餘暨員工紅利分配案。 4.決議以九十六年度盈餘暨資本公積辦理增資發行新股案。 5.大陸投資案。 6.更新九十七年度股東常會議程。	經主席徵詢全體出席董事，無異議照案通過。

(九)最近年度及截至年報刊印日止董事或監察人對董事會通過重要決議有不同意見且有紀錄或書面聲明者，其主要內容：無。

(十)最近年度及截至年報刊印日止，與財務報告有關人士辭職解任情形之彙總

97年03月31日

職稱	姓名	到任日期	解任日期	辭職或解任原因
財務會計處處長	劉淑勤	95.04.01	96.11.05	轉任子公司

註：所稱與財務報告有關人士係指董事長、總經理、會計主管、內部稽核主管等。

四、會計師公費資訊：不適用。

五、更換會計師資訊：

(一)關於前任會計師

更換日期	97年03月31日		
更換原因及說明	勤業眾信會計師事務所內部業務調動		
說明係委任人或會計師終止或不接受委任	當事人	會計師	委任人
	情況		
	主動終止委任	不適用	
	不再接受(繼續)委任		
最新兩年內簽發無保留意見以外之查核報告書意見及原因	因自95年1月1日年採用新發佈之財務會計準則公報，95年財務報表及合併財務報表出具修正式保留意見之查核報告。 96年及95年期中財務報告出具保留意見之查核(或核閱)報告，主係按權益法計價被投資公司之投資損益，未經會計師查核(或核閱)。		
與發行人有無不同意見	有	會計原則或實務	
		財務報告之揭露	
		查核範圍或步驟	
		其他	
	無	✓	
	說明		
其他揭露事項 (本準則第 <u>十</u> 條第 <u>五</u> 款第一目第四點應加以揭露者)	無		

(二)關於繼任會計師

事務所名稱	勤業眾信會計師事務所
會計師姓名	林鴻鵬、黃樹傑
委任之日期	97年03月31日
委任前就特定交易之會計處理方法或會計原則及對財務報告可能簽發之意見諮詢事項及結果	無
繼任會計師對前任會計師不同意見事項之書面意見	無

(三)前任會計師對本準則第十條第五款第一目及第二目第三點事項之復函：無。

六、公司之董事長、總經理、負責財務或會計事務之經理人，最近一年內曾任職於簽證會計師所屬事務所及其關係企業者：無。

七、最近年度及截至年報刊印日止，董事、監察人、經理人及持股比例超過百分之十之股東股權移轉及股權質押變動情形

(一)董事、監察人、經理人及大股東股權變動情形

單位：仟股

職稱姓名	96年度		97年度截至4月15日止	
	持有股數增(減)數(註1)	質押股數增(減)數	持有股數增(減)數	質押股數增(減)數
董事長 黃洲杰	(79,710)	(42,334)	0	12,900
董事 施炳煌	(8,186)	0	0	0
董事 陳陽成	(16,338)	(6,341)	0	0
董事 銖德科技公司	(2,496)	2,765	0	0
董事 朱博湧	(2)	0	0	0
監察人 遠見科技公司	(13,652)	(7,796)	(575)	0
事業群總經理 歐和榮	(841)	0	0	0
副總經理 黃堂益	(181)	0	0	0
副總經理 陳文寬	33	0	0	0
副總經理 沈文義	(959)	0	0	0
財務會計處長 洪千惠(96.11.05 新任)	0	0	0	0
董事 朱厚憲(96.02.05 解任)	(40)	0	0	0
監察人 張良崇(96.10.25 解任)	158	0	0	0
副總經理 黃國斌(96.11.01 解任)	(1,817)	0	0	0
副總經理 蘇國欽(96.01.23 解任)	0	0	0	0
副總經理 李桓瑞(96.11.01 解任)	(242)	0	0	0
財務會計處長 劉淑勤(96.11.05 解任)	(26)	0	0	0

註1：本公司96年03月26日全面減資換票。

(二)股權移轉資訊

姓名	股權移轉原因	交易日期	交易相對人	交易相對人與公司、董事、監察人及持股比例超過百分之十股東之關係	股數	交易價格
無	無	無	無	無	無	無

(三)股權質押資訊

姓名(註1)	質押變動原因(註2)	變動日期	交易相對人	交易相對人與公司、董事、監察人及持股比例超過百分之十股東之關係	股數	持股比例	質押比率	質借(贖回)金額
無	無	無	無	無	無	無	無	無

註1：係填列公司董事、監察人、經理人及持股比例超過百分之十股東姓名。

註2：係填列質押或贖回。

八、 持股比例占前十名之股東，其相互間之關係資料：

姓名（註1）	本人持有股份		配偶、未成年子女持有股份		利用他人名義合計持有股份		前十大股東相互間具有財務會計準則公報第六號關係人或為配偶、二親等以內之親屬關係者，其名稱或姓名及關係。（註3）	
	股數	持股比例	股數	持股比例	股數	持股比例	姓名	關係
黃洲杰	88,323,094	15.86%	845,142	0.15%	-	-	-	-
陳陽成	18,103,370	3.25%	2,821,715	0.51%	-	-	遠見科技	法人董事
劉德忠	12,234,280	2.20%	-	-	-	-	-	-
遠見科技(股)公司	10,360,195	1.86%	-	-	-	-	施炳煌 陳陽成	遠見科技之法人董事
代表人：馮竹健	-	-	-	-	-	-	-	-
龔執豪	8,963,195	1.61%	-	-	-	-	-	-
大通銀行託管特寶豐發展市場信託公司專戶	8,656,243	1.55%	-	-	-	-	-	-
中國信託商銀受託凌陽科技員工持股信託專戶	6,477,200	1.16%	-	-	-	-	-	-
施炳煌	6,197,860	1.11%	1,658,344	0.30%	-	-	遠見科技	法人董事
李文欽	4,972,495	0.89%	-	-	-	-	-	-
大通託管特寶豐新興市場系列基金投資專戶	4,422,173	0.79%	-	-	-	-	-	-

註1：應將前十名股東全部列示，屬法人股東者應將法人股東名稱及代表人姓名分別列示。

註2：持股比例之計算係指分別以自己名義、配偶、未成年子女或利用他人名義計算持股比例。

註3：將前揭所列示之股東包括法人及自然人，應揭露彼此間之關係。

九、綜合持股比例

97年03月31日；單位：仟股/%

轉投資事業名稱 (註)	本公司投資		董事、監察人、經理人 及直接或間接控制事 業之投資		綜合投資	
	股數	持股 比例	股數	持股 比例	股數	持股 比例
凌巨科技(股)公司	83,002	21	19,736	5	102,738	26
旭曜科技(股)公司	70,047	57	824	0	70,871	57
凌通科技(股)公司	23,285	45	12,977	25	36,262	70
遠見科技(股)公司	13,568	11	500	0	14,068	11
凌航科技(股)公司	2,432	12	2,666	12	5,098	24
凌翔科技(股)公司	434	43	308	31	742	74
宏陽科技(股)公司	71,725	72	15,070	15	86,795	87
宏齊科技(股)公司	4,896	3	6,611	4	11,507	7
鍊德科技(股)公司	5,000	0	3,900	0	8,900	0
凌陽核心科技(股)公司	5,600	47	4,000	33	9,600	80
凌陽創新科技(股)公司	22,000	91	358	1	22,358	92
凌陽電通科技(股)公司	120,000	91	4,229	3	124,229	94

註:除上表所列公司外，其餘本公司直接持有之長期投資均由本公司單一持股，無綜合持股情形。

肆、公司資本及股份

一、股本來源

97年03月31日

年月	發行價格	核定股本		實收股本		備註		
		股數 (仟股)	金額 (仟元)	股數 (仟股)	金額 (仟元)	股本來源 (仟元)	以現金以外 之財產抵充 股款者	其他
79/08	10	2,300	23,000	620	6,200	現金增資 6,200	無	尚未公開發行
79/08	10	2,300	23,000	1,150	11,500	現金增資 5,300	無	尚未公開發行
81/03	10	2,300	23,000	2,300	23,000	現金增資 11,500	無	尚未公開發行
82/12	10	6,000	60,000	6,000	60,000	現金增資 20,900 盈餘轉增資 16,100	無	尚未公開發行
83/09	10	19,800	198,000	19,800	198,000	現金增資 60,000 盈餘轉增資 78,000	無	尚未公開發行
84/06	10	39,600	396,000	39,600	396,000	盈餘轉增資 198,000	無	84年6月28日台財證 第37335號函
85/06	10	64,360	643,600	64,360	643,600	盈餘轉增資 247,600	無	85年6月26日台財證 第40155號函
86/06	10	105,500	1,055,000	105,500	1,055,000	盈餘轉增資 411,400	無	86年6月10日台財證 第46641號函
87/06	10	184,000	1,840,000	184,000	1,840,000	盈餘轉增資 785,000	無	87年6月8日台財證 第49408號函
88/06	10	269,120	2,691,200	269,120	2,691,200	盈餘轉增資 851,200	無	88年6月23日台財證 第57760號函
89/06	10	600,000	6,000,000	370,000	3,700,000	盈餘轉增資 1,008,800	無	89年6月03日台財證 第48003號
89/09	10	600,000	6,000,000	390,000	3,900,000	參與發行海 外存託憑證 200,000	無	89年9月18日台財證 第72620號函
90/06	10	700,000	7,000,000	534,000	5,340,000	盈餘轉增資 1,440,000	無	90年6月27日台財證 第140791號函
90/12	10	700,000	7,000,000	544,742	5,447,424	合併轉增資 10,742	無	90年12月12日台財 證第173137號函
91/06	10	1,000,000	10,000,000	694,950	6,949,500	盈餘轉增資 957,334 資本公積轉 增資 544,742	無	91年5月30日台財證 第129546號函

年月	發行價格	核定股本		實收股本		備註		
		股數 (仟股)	金額 (仟元)	股數 (仟股)	金額 (仟元)	股本來源 (仟元)	以現金以外 之財產抵充 股款者	其他
92/07	10	1,000,000	10,000,000	777,504	7,775,040	盈餘轉增資 130,590 資本公積轉 增資 694,950	無	92年5月22日台財 證一字第 0920122560號
93/06	10	1,000,000	10,000,000	875,254	8,752,544	盈餘轉增資 355,500 資本公積轉 增資 622,004	無	93年6月15日台財 證一字第 0930126644號
94/07	10	1,050,000	10,500,000	945,570	9,455,700	盈餘轉增資 487,576 資本公積轉 增資 175,051 員工認股權 40,529	無	94年7月11日金管 證一字第 0940127940號 台證上字第 09400288741號
94/11	10	1,050,000	10,500,000	948,147	9,481,472	員工認股權 25,772	無	台證上字第 09400340711號
95/03	10	1,050,000	10,500,000	948,730	9,487,297	員工認股權 5,825	無	台證上字第 09500052761號
95/06	10	1,050,000	10,500,000	949,784	9,497,844	員工認股權 10,547	無	台證上字第 09500116511號
95/06	10	1,200,000	12,000,000	1,021,358	10,213,578	盈餘轉增資 508,844 資本公積轉 增資 189,230 員工認股權 17,660	無	金管證一字第 0950126238號
95/11	10	1,200,000	12,000,000	1,022,777	10,227,773	員工認股權 14,195	無	台證上字第 0950030505號
96/01	10	1,200,000	12,000,000	512,212	5,122,119	減資 5,114,358 員工認股權 8,703	無	金管證一字第 0950159014號
96/03	10	1,200,000	12,000,000	512,954	5,129,537	員工認股權 7,418	無	台證上字第 0960005441號
96/09	10	1,200,000	12,000,000	554,240	5,542,399	盈餘轉增資 288,622 資本公積轉 增資 102,415 員工認股權 21,825	無	金管證一字第 0960038299號

年月	發行價格	核定股本		實收股本		備註		
		股數 (仟股)	金額 (仟元)	股數 (仟股)	金額 (仟元)	股本來源 (仟元)	以現金以外 之財產抵充 股款者	其他
96/11	10	1,200,000	12,000,000	556,051	5,560,514	員工認股權 18,115	無	台證上字第 0960037136號
97/03	10	1,200,000	12,000,000	556,750	5,567,504	員工認股權 6,990	無	台證上字第 09700075761號

97年04月15日；單位：股

種類	股份	核定股本			備註
		流通在外股份(上市 公司股票)	未發行股份	合計	
上市記名式普通股		556,926,791	643,073,209	1,200,000,000	

總 括 申 報 制 度 相 關 資 訊

有價證券種類	預定發行數額		已發行數額		已發行部分之發行 目的及預期效益	未發行部分 預定發行期間	備註
	總股數	核准金額	股數	價格			
無	無	無	無	無	無	無	無

(一) 股東結構

97年04月15日

股東結構 數量	政府機構	金融機構	其他法人	外國機構及 外人	個人	庫藏股	合計
人數(人)	3	9	163	140	57,550	1	57,866
持有股數(股)	839,929	13,703,981	35,209,896	54,893,138	450,986,935	1,292,912	556,926,791
持股比例(%)	0.15	2.46	6.32	9.86	80.98	0.23	100.00

(二) 股權分散情形

每股面額十元

97年04月15日

持股分級	股東人數(人)	持有股數(股)	持股比例(%)
1 至 999	18,421	4,152,629	0.75
1,000 至 5,000	28,359	60,131,121	10.80
5,001 至 10,000	5,563	41,320,541	7.42
10,001 至 15,000	1,975	23,575,733	4.23
15,001 至 20,000	992	17,882,847	3.21
20,001 至 30,000	972	23,920,552	4.30
30,001 至 40,000	425	14,786,216	2.65
40,001 至 50,000	301	13,705,762	2.46
50,001 至 100,000	467	31,961,936	5.74
100,001 至 200,000	216	30,277,455	5.44
200,001 至 400,000	83	22,086,594	3.97
400,001 至 600,000	25	12,136,829	2.18
600,001 至 800,000	9	6,335,924	1.14
800,001 至 1,000,000	9	8,255,635	1.48
1,000,001 以上	49	246,397,017	44.23
合計	57,866	556,926,791	100.00

(三) 特別股之股東分散：不適用

(四) 主要股東名單

97年04月15日

名稱	股份	持有股數	持股比例
黃洲杰		88,323,094	15.86%
陳陽成		18,103,370	3.25%
劉德忠		12,234,280	2.20%
遠見科技股份有限公司		10,360,195	1.86%
龔執豪		8,963,195	1.61%
大通銀行託管特寶豐發展市場信託公司專戶		8,656,243	1.55%
中國信託商銀受託凌陽科技員工持股信託專戶		6,477,200	1.16%
施炳煌		6,197,860	1.11%
李文欽		4,972,495	0.89%
大通託管特寶豐新興市場系列基金投資專戶		4,422,173	0.79%

(五)每股市價、淨值、盈餘及股利資料

項目		年度			
		95 年	96 年	97 年度截至 03 月 31 日	
每股市價	最高	46.50	109.00	50.50	
	最低	28.45	35.40	28.50	
	平均	36.04	62.03	37.48	
每股淨值	分配前	16.98	23.14	23.16	
	分配後	14.93	(註 1)	(註 1)	
每股盈餘	加權平均股數		1,012,291,643	584,195,128	551,708,438
	每股盈餘 (註 2)	調整前	2.94	3.53	0.13
		調整後	2.83	(註 1)	-
每股股利	現金股利		3.9762	(註 1)	-
	無償配股	盈餘配股	0.2982	(註 1)	-
		資本公積配股	0.1988	(註 1)	-
	累積未付股利		-	(註 1)	-
投資報酬分析	本益比 (註 3)		12.26	17.57	-
	本利比 (註 4)		9.06	(註 1)	-
	現金股利殖利率 (註 5)		11%	(註 1)	-

註 1：俟股東會決議後定案。

註 2：按盈轉增資比率及員工紅利配股比率追溯調整後之每股盈餘。

註 3：本益比＝當年度每股平均收盤價／每股盈餘。

註 4：本利比＝當年度每股平均收盤價／每股現金股利。

註 5：現金股利殖利率＝每股現金股利／當年度每股平均收盤價。

(六)公司股利政策、執行狀況及預期有重大變動之說明

a) 公司章程所訂之股利政策

公司股利政策係按公司法及本公司章程規定，並依本公司資本及財務結構、營運狀況、盈餘及產業景氣狀況等因素決定就可分配盈餘中，以現金股利或股票股利等方式分派之。

本年度之股利政策將依循前述原則採現金股利加股票股利政策，其中現金股利不得低於股利總數之百分之十。

b) 本次股東會擬議股利分配之情形

本次股東會擬議分配盈餘暨資本公積轉增資每仟股分別無償配發 30 股及 20 股，每仟股共無償分配股票股利 50 股；現金股利每股配發 2.5 元。

c) 預期有重大變動之說明：無。

(七)本次股東會擬議之無償配股對公司營業績效及每股盈餘之影響

因本公司97年度並未公開財務預測，故無相關資料可供計算本次無償配股對公司營業績效、每股盈餘及股東投資報酬之影響。

(八)員工分紅及董監酬勞

a) 公司章程所載員工分紅及董監酬勞

本公司每年決算後如有盈餘，除依法繳納營利事業所得稅及彌補以往年度虧損外，應先提撥百分之十法定盈餘公積，但法定盈餘公積已達資本總額時，不在此限。並就當年度發生之股東權益減項金額提列特別盈餘公積，所餘盈餘按下列方式分派之，惟前述盈餘提供分派之比率及股

東現金股利之比率，得視當年度實際獲利及資金狀況，經股東會決議調整之：

一、股東股息提存股本之百分之六。

二、次就餘額提撥董事、監察人酬勞金百分之一·五；及員工紅利不低於百分之一，員工紅利以股票發放時，其對象得包括符合一定條件之從屬公司員工，該一定條件由董事會訂定之。

三、餘為股東股利，其中現金股利不得低於股利總數之百分之十，但現金股利每股若低於〇·五元則不予發放。

如有前一年度累積或當年度發生但當年度稅後盈餘不足提列之股東權益減項，應自前一年度累積未分配盈餘提列相同數額之特別盈餘公積，並於擬撥供分派前先行扣除。

b) 董事會通過之擬議配發九十六年度員工紅利及董監酬勞等資訊

本公司於九十七年四月二十九日召開董事會通過擬議配發九十六年度員工紅利及董監酬勞情形如下：

	金額(仟元)	佔盈餘轉增資比例
員工紅利—以股票方式發放	\$ 135,000	44.76%
—以現金方式發放	15,000	
董監酬勞—以現金方式發放	23,090	
合計	\$ 173,090	

假設九十六年度稅後盈餘減除上述之盈餘分配，則基本每股盈餘將由 3.53 元減少為 3.23 元。

c) 上年度盈餘用以配發員工分紅及董監酬勞之情形

本公司於九十六年六月十五日由股東常會通過之九十五年度盈餘分配案中，有關員工紅利及董監酬勞之配發情形如下：

	金額(仟元)
員工紅利—以股票方式發放	\$ 135,000
—以現金方式發放	15,000
董監酬勞—以現金方式發放	39,687
合計	\$ 189,687

上述之分配情形與本公司九十六年四月二十七日之董事會決議並無差異。

(九)公司買回本公司股份情形

公司買回本公司股份情形

97年03月31日

買回期次	第一次
買回目的	轉讓股份予員工
買回期間	94年11月08日至95年01月06日
買回區間價格	NT\$21.5至NT\$44.2
已買回股份種類及數量	普通股2,582,000股(註)
已買回股份金額	NT\$80,961,062(註)
已辦理銷除及轉讓之股份數量	0股
累積持有本公司股份數量	為維護整體股東權益，本公司視股價變化採取分批買回策略，執行率12.91%
累積持有本公司股份數量占已發行股份總數比率(%)	0.23%

註：本公司因96.03.26辦理現金減資，減資比例為49.92591%，退回股款為NT\$12,890,869元；已買回股數由2,582,000股，減少為1,292,912股，已買回股份金額由NT\$80,961,062元，減少為NT\$68,070,193元。

二、公司債辦理情形應包括包未償還及辦理中之公司債，並參照公司法第二百四十八條之規定，揭露有關事項及對股東權益之影響：無。

三、特別股辦理情形應包括流通在外及辦理中之特別股，並揭露相關發行條件、對股東權益影響及公司法第一百五十七條規定之事項：無。

四、海外存託憑證辦理情形：

97年3月31日

項目	發行(辦理)日期	90年3月16日
發行(辦理)日期		90年3月16日
發行及交易地點		上市地點：歐、亞及美洲 發行地點：倫敦證券交易所
發行總金額		美金 191,400,000 元
單位發行價格		美金9.57元
發行單位總數		14,715,305.5單位
表彰有價證券之來源		現金增資新台幣200,000,000元發行新股，每股面額10元。
表彰有價證券之數額		普通股 29,430,611股
存託憑證持有人之權利與義務		1.表決權： 除法令另有規定外，海外存託憑證持有人得依據存託契約及中華民國法令規定行使海外存託憑證所表彰凌陽普通股之表決權。 2.股利分配、新股優先認購權及其他權益： 除存託契約或海外存託憑證所載之條件另有規定外，海外存託憑證持有人與普通股股東有同等之股利分配、其他配股權利及新股優先認購權。
受託人		無
存託機構		美國紐約銀行
保管機構		兆豐國際商業銀行
未兌回餘額		458,763 單位
發行及存續期間相關費用之攤方式		1.發行期間： 海外存託憑證發行相關費用由發行公司及售股股東按比例共同負擔。 2.存續期間： 海外存託憑證存續期間之相關費用(包括倫敦證券交易所掛牌費用、資訊揭露及其他支出)均由發行公司負擔。
存託契約及保管契約之重要約定事項		略

每單位市價	96 年度	最 高	US\$10.4636
		最 低	US\$2.8
		平 均	US\$5.2234
	當 年 度 截 至 97 年 3 月 31 日	最 高	US\$2.64
		最 低	US\$1.82
		平 均	US\$2.2956

五、員工認股權憑證辦理情形

(一)員工認股權憑證辦理情形及對股東權益之影響

a) 九十二年度發行員工認股權內容

97年03月31日

員工認股權憑證種類	九十二年第一次 員工認股權憑證	九十二年第二次 員工認股權憑證
主管機關核准日期	92年3月6日	
發行(辦理)日期	92年5月6日	92年8月28日
發行單位數	23,542,230 單位	6,760,015 單位
發行得認購股數占已發行股份總數比率	4.23%	1.21%
認股存續期間	94/05/06~98/05/05	94/08/28~98/08/27
履約方式	發行新股	
限制認股期間及比率 (%)	時程 累積最高可行使認股權%	
	屆滿2年 50%	
	屆滿3年 75%	
	屆滿4年 100%	
已執行取得股數	17,059,288 單位	841,355 單位
已執行認股金額(註1)	32.70 元	56.70 元
未執行認股數量	1,924,002 單位	3,067,048 單位
未執行認股者其每股認購價格	32.70 元	56.70 元
未執行認股數量占已發行股份總數比率 (%)	0.35%	0.55%
對股東權益影響	本認股權憑證於發行日屆滿二年後，分四年執行，對股東權益無重大影響。	

註1：本公司員工認股權之權利與義務與普通股相同，即公司除權時，會隨之加發股權，並調整降低價格，因此已執行認股金額亦隨之調整之，本表僅列最近期之調整價格。

註2：本公司因96.03.26辦理現金減資，減資比例為49.92591%，員工認股權之已執行及未執行之股數皆依減資比例作相對性調整。

b) 九十六年度發行員工認股權內容

97年03月31日

員工認股權憑證種類	九十六年第一次 員工認股權憑證	九十六年第二次 員工認股權憑證				
主管機關核准日期	96年09月11日					
發行(辦理)日期	96年11月13日	96年12月28日				
發行單位數	19,000,000 單位	6,000,000 單位				
發行得認購股數占已發行股份總數比率	3.41%	1.08%				
認股存續期間	96/11/13~102/11/12	96/12/28~102/12/28				
履約方式	發行新股					
限制認股期間及比率(%)	<table border="1"> <tr> <td>時程</td> <td>累積最高可行使認股權%</td> </tr> <tr> <td>屆滿2年</td> <td>100%</td> </tr> </table>		時程	累積最高可行使認股權%	屆滿2年	100%
時程	累積最高可行使認股權%					
屆滿2年	100%					
已執行取得股數	0 單位	0 單位				
已執行認股金額(註1)	不適用	不適用				
未執行認股數量	19,000,000 單位	6,000,000 單位				
未執行認股者其每股認購價格	47.45 元	48.00 元				
未執行認股數量占已發行股份總數比率(%)	3.41%	1.08%				
對股東權益影響	本認股權憑證於發行日屆滿二年後可全部執行，對股東權益無重大影響。					

註1：本公司員工認股權之權利與義務與普通股相同，即公司除權時，會隨之加發股權，並調整降低價格，因此已執行認股金額亦隨之調整之，本表僅列最近期之調整價格。

(二)取得員工認股權憑證之經理人及前十大且認購金額達新台幣三仟萬元以上員工之認購情形

a) 九十二年度發行員工認股權之認購情形

97年03月31日

職稱	姓名	取得認股數量(股)	取得認股數量占已發行股份總數比率(%)	已執行			
				已執行認股數量(股)	已執行認股價格(元)	已執行認股金額(元)	已執行認股數量占已發行股份總數比率(%)
事業群總經理	歐和榮	264,460	0.05	264,460	37.34	9,874,937	0.05

註一：經理人皆未取得本公司92年度第二次發行員工認股權憑證，因此本次僅列出92年度第一次員工認股權憑證之權數。

b) 九十六年度發行員工認股權之認購情形

(1)九十六年度第一次發員工認股權之認購情形

97年03月31日

職稱	姓名	取得認股數量(股)	取得認股數量占已發行股份總數比率(%)	未執行			
				未執行認股數量(股)	未執行認股價格(元)	未執行認股金額(元)	未執行認股數量占已發行股份總數比率(%)
事業群總經理	歐和榮	950,000	0.17	950,000	47.45	45,077,500	0.17
副總經理	陳文寬						
副總經理	黃堂益						
副總經理	沈文義						
財會處長	洪千惠						

註一：以上經理人截至97年3月31日均未執行第一次及第二次執行員工認股權憑證。

(2)九十六年度第二次發員工認股權之認購情形

97年03月31日

職稱	姓名	取得認股數量 (股)		取得認 股數量 占已發 行股份 總數比 率(%)	未執行			
					未執行 認股數量 (股)	未執行 認股 價格 (元)	未執行 認股金額 (元)	未執行 認股數量 占已發行 股份總數 比率(%)
事業群總 經理	歐和榮	第 二 次	360,000	0.06	360,000	48	17,280,000	0.06
副總經理	陳文寬							
副總經理	黃堂益							
副總經理	沈文義							
財會處長	洪千惠							

註一：以上經理人截至97年3月31日均未執行第一次及第二次執行員工認股權憑證。

六、 併購辦理情形

(一)最近年度及截至年報刊印日止已完成併購者應揭露：

- a) 揭露最近一季併購增資發行新股之主辦證券承銷商所出具之評估意見：無。
- b) 揭露最近一季執行情形(執行進度或效益未達預計目標者，應具體說明對股東權益之影響及改進計畫)：無。

(二)最近年度及截至年報刊印日止已經董事會決議通過併購者，應揭露執行情形及被併購公司之基本資料。辦理中之併購應揭露執行情形及對股東權益之影響：無。

伍、資金運用計劃、執行情形：不適用。

陸、營運概況

一、業務內容

(一)業務範圍

a) 所營業務之主要內容：

CC01080 電子零組件製造業。
I 5 01010 產品設計業。
F 401010 國際貿易業。
I 3 01010 資訊軟體服務業。
I 3 01020 資訊處理服務業。
各種積體電路之設計、製造、測試及銷售。
各種積體電路模組之設計、製造、測試及銷售。
各種應用軟體之研究、開發及銷售。
各種矽智財之研究、開發及銷售。
各種積體電路之貿易及代理業務。

b) 現有產品種類及營業比重

單位：新台幣仟元；%

主 要 產 品	96 年度	
	銷值	比例(%)
多媒體 IC	8,109,534	88.01
其他	1,104,525	11.99
合 計	9,214,059	100.00

c) 公司目前之商品

A. 多媒體 IC：應用於 DVD/VCD 放影機、液晶電視、數位電視、行動電視、機上盒等數位家庭相關應用產品。

B. 其他 IC：各種客戶委託設計 IC 以及 IP 授權業務。

註：凌陽科技 95 年分別分割平面顯示晶片專案、個人平台事業群、先端事業群、控制與週邊事業群。其產品線分別介紹如下：

(1)平面顯示驅動與控制 IC(旭曜科技)：液晶驅動與控制 IC，利用 TN、STN、TFT、OLED 等技術，應用於各種具備顯示功能的產品，例如：手機、PDA、數位相機、電子字典、遊戲機、筆記型電腦、液晶顯示器等產品。

(2)通訊 IC(凌陽電通)：PHS、GSM、GPRS、EDGE、3G 手機晶片產品解決方案。

(3)行動多媒體 IC(凌陽多媒體)：MP3/MP4 播放機、網路攝影機、電視遊戲、數位相機、數位相框、手機多媒體處理器等個人平台產品 IC 解決方案。

(4)微控器 IC(凌陽創新科技)：光學滑鼠/鍵盤控制晶片、SATA/USB 橋接晶片、儲存媒體、智慧型家電等解決方案。

d) 計劃開發之新商品

- (1)高整合數位電視晶片
- (2)高畫質 DVD 播放機晶片
- (3)高畫質藍光 DVD 錄放影機晶片
- (4)可攜式/車用 DVD 播放機晶片

- (5)機上盒單晶片/數位電視廣播接收器晶片組
- (6)數位相框解決方案
- (7)GPS 晶片

(二)產業概況

a) 產業上、中、下游之關聯性

本公司負責規格制定、IC 設計及系統設計、晶圓針測及售後服務等業務。光單製作、晶圓製造、晶圓切割、IC 封裝及最終測試等則委託專業廠商代工。台灣半導體製造供應鍊十分完整，晶圓製造有台積電、聯電等晶圓代工廠，封裝測試則有日月光、矽品、京元電子等多家廠商提供服務，上下游製造廠座落新竹科學園區或周邊，形成半導體聚落效應，可有效提高製造生產效率。

b) 產品發展趨勢及競爭情形

多媒體 IC：本公司多媒體 IC 產品的主要硬體技術，是以 DSP 及 RISC 處理器為核心，配合各種不同的影像處理和聲音處理演算法，可處理需要繁複數學運算的應用，可應用於 DVD/VCD、Set Top Box 機上盒、液晶電視、數位電視等產品。目前主要競爭者為 Zoran、Trident、聯發科、晨星、揚智、STMicro 等公司。

其他 IC：凌陽亦投入研發各種客戶委託設計的 IC 產品以及 IP 授權業務。

註：凌陽科技 95 年分別分割平面顯示晶片專案、個人平台事業群、先端事業群、控制與週邊事業群。各已分割之產品線發展趨勢簡述如下：

液晶 IC：(此產品線目前主要由旭曜科技經營) 液晶 IC 產品主要的技術涵蓋了 TN、STN、LTPS TFT、A-Si TFT 等 LCD 控制及驅動，可應用於各種大小尺寸和彩色液晶產品。主要競爭者為國內外 IDM 廠商與設計廠商，如 NEC、聯詠、奇景、晶門等。

微控器 IC：(此產品線目前主要由凌陽創新科技經營) 凌陽創新主要產品線為電腦周邊微控器產品，如光學滑鼠與鍵盤、橋接器、儲存媒體、智慧型家電等解決方案。目前之主要競爭對手為 Marvell、原相、義隆、智微等公司。

個人平台多媒體 IC：(此產品線目前主要由凌陽電通與凌陽多媒體經營) 多媒體與通訊晶片產品目前由凌陽電通、與其子公司-凌陽多媒體共同經營，產品線包含數位相機、手機、多媒體播放機、網路攝影機、電視遊戲等晶片解決方案。主要競爭對手包括 Zoran、聯發科、珠海炬力、中芯微、松瀚、華邦等公司。

(三)技術及研發概況

a) 最近年度及截至年報刊印日止投入之研發費用

單位：新台幣仟元

項目	年度	
	96 年	97 年度截至 3 月 31 日
研發費用	1,726,048	449,559
佔當年度營業收入比率	19%	27%

b) 開發成功之技術及產品

- (1) MPEG2 解碼技術與 Servo 控制技術開發 DVD 播放機單晶片。
- (2) MPEG4 編解碼技術應用於數位相機、DVD 錄放影機產品。
- (3) HDMI DVD 晶片產品
- (4) JPEG 解碼技術應用於數位相框晶片
- (5) DVB-T 解調變技術應用於電視機上盒、行動電視、數位電視等產品。
- (6) Video 編解碼技術應用於影音播放機、電視遊戲機、液晶電視、數位電視等產品。
- (7) 國內第一顆自主架構之 32 位元核心處理器 S⁺core[®]。
- (8) PHS 電話基頻通訊處理晶片
- (9) GPRS、EDGE 手機基頻晶片。

(四)長、短期業務發展計畫

公司自成立以來一直專注於消費性電子市場，經過集團重組後，目前產品策略著重在家庭多媒體產品線，以及 IP 研發與授權等業務；隨著「數位家庭」概念風行與 2008 北京奧運可望帶來的龐大商機，數位電視、液晶電視、機上盒等需求將會持續增加，成為未來幾年營收成長的主要動力；長期業務發展上，凌陽將持續投入多媒體單晶片的研發，以及核心矽智財的開發與銷售，結合高科技與創新，以成為『世界級多媒體單晶片供應商』為努力目標。

二、市場及產銷概況

(一)市場分析

a) 主要產品之銷售地區

單位：新台幣仟元；%

銷售地區	96 年度	
	金額	比例(%)
香港	8,012,713	86.96
台灣	407,117	4.42
其他	794,229	8.62
合計	9,214,059	100.00

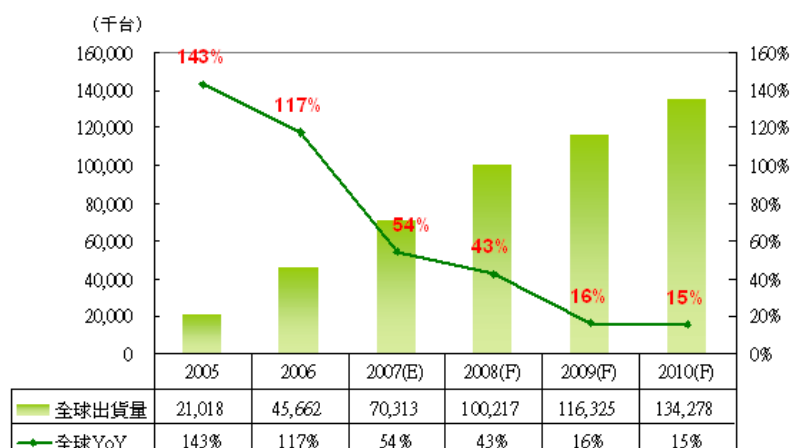
b) 市場佔有率

根據台灣半導體產業協會(Taiwan Semiconductor Industry Association)所發布的統計數字，2007 台灣 IC 設計產業總產值達新台幣 3,997 億元，本公司 2007 年營收 92.14 億，台灣市佔率達 2.3%。

c) 市場未來供需狀況與成長性

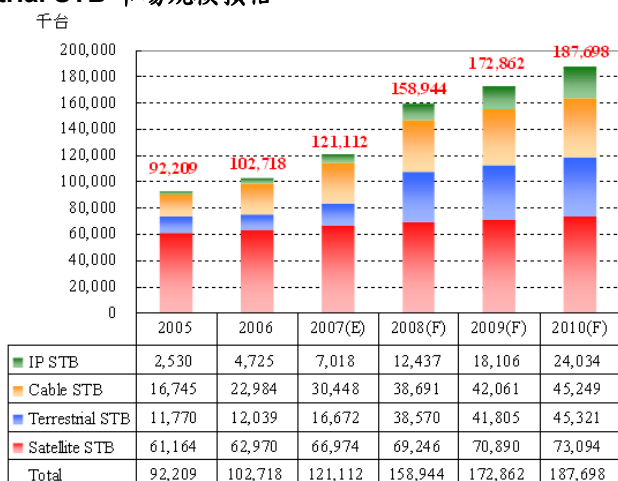
多媒體 IC 產品線：本公司多媒體產品線主要應用於家庭娛樂平台產品，包含 DVD/VCD 影音播放機晶片、液晶電視控制晶片、DVB-T STB 晶片等。隨著消費者對於生活品質有更高的要求，數位家庭娛樂設備的需求不斷增長，加上 2008 北京奧運帶來的商機，未來多媒體影音產品市場需求仍然旺盛。除歐、美等已開發市場外，大陸、印度等開發中國家也是十分有成長潛力的市場。

LCD TV 全球出貨量預估



資料來源：拓璞產業研究所，2007/12

Digital Terrestrial STB 市場規模預估



資料來源：IDC；拓璞產品研究所整理，2007/12

DVD 錄放機出貨量預估

Thousand Units

	2006	2007(e)	2008(f)	2011(f)	CAGR
Digital TV STB	102,865	114,750	138,020	147,016	7.40%
Game Console	29,507	39,003	41,642	47,244	9.87%
DVD Player & Recorder	108,921	113,201	117,804	139,175	5.02%
Portable Game Device	35,460	38,150	36,972	43,841	4.33%
Personal Media Player	105,910	135,600	153,660	174,861	10.55%

備註：1.上圖DVD Player & Recorder數量預估包含紅光與藍光產品部分

2.上圖DTVSTB種類包含：Digital Satellite TV STB、Digital Cable TV STB與Pure Digital Terrestrial TV STB、IPTV STB

3.PMP指Personal Media Player

資料來源：MIC，2007年11月

資料來源：MIC，2007/11

d) 競爭利基及發展遠景之有利及不利因素

(1) 競爭利基：

(a) 研發團隊經驗累積與傳承完整

本公司 1990 年創立以來，經營團隊已經建立了完整的產品開發、技術管理、市場行銷等制度，並傳承給後進的員工，讓技術無斷層、客戶少埋怨、員工個人成長有成就，是極少數低流動率的 IC 設計公司。此外，凌陽並積極建立專利佈局，讓所研發的核心 IP 可創造更多價值，截至 2008 年 3 月 31 日止，本公司已經擁有台灣專利 282 件、大陸專利 122 件、美國專利 112 件。

(b) 專注於高階消費性 IC 市場，經營與維護核心能力

IC 市場競爭激烈不進則退，本公司持續投入大量研發資源，往高階消費性產品發展，積極建立與維護核心能力，勇於面對國際競爭，具經濟規模，比較容易爭取晶圓供應商的支持。另外，本集團旗下產品線眾多，對產能的需求不因少數產品的汰換而大幅波動，是晶圓代工廠積極爭取的客戶，因此容易取得充沛的晶圓供應，且成本具競爭

力。

- (c) 與上、下游廠商策略合作，專業分工，各展所長
本公司積極與上、下游廠商策略合作，掌握核心技術，專注於消費性產品開發，對長期發展有正面貢獻。
- (d) 與客戶維持長期穩定的合作關係
由於消費性電子終端產品須仰賴 IC 來提高其附加價值，故消費性電子終端產品廠商對 IC 設計業者之選擇格外謹慎；自產品開發流程來看，舉凡規格、產品的功能需求、產品交期、品質良率、及售後服務等等，皆為終端產品廠商所重視，凡此皆須經雙方長期配合、培養默契，於評估合格後，始建立雙方長久之合作關係。
本公司一向致力於研究發展，並累積多年經驗，不斷開發新市場及通路，並採用代理商制度提供下游客戶更完備之服務，一直與全球各大成品製造商維持長久良好之合作關係。

(2)有利因素：

- (a)陸續推出高階多媒體電子產品用 IC，提供客戶獲利的機會。
- (b)半導體製程技術世代交替，加速產品價格下滑，使消費性電子市場日益擴大。
- (c)產品開發複雜化，SoC 比重日益增加，產業進入障礙升高，有利於凌陽這種資源充足、具有規模的 IC 公司。
- (d)設計能力強及研發設備完整，開發新產品及降低產品成本的速度快，因應景氣變化的能力強。
- (e)與晶圓代工廠長期合作，需求量已達相當經濟規模，利於取得晶圓代工產能。

(3)不利因素：

- (a)IC 產業前景佳，產業結構效率高，國際競爭者眾。
- (b)產品汰舊換新，生命週期短。
- (c)晶片功能趨向高度整合，設計日漸複雜，開發費用增加。

(4)因應對策：

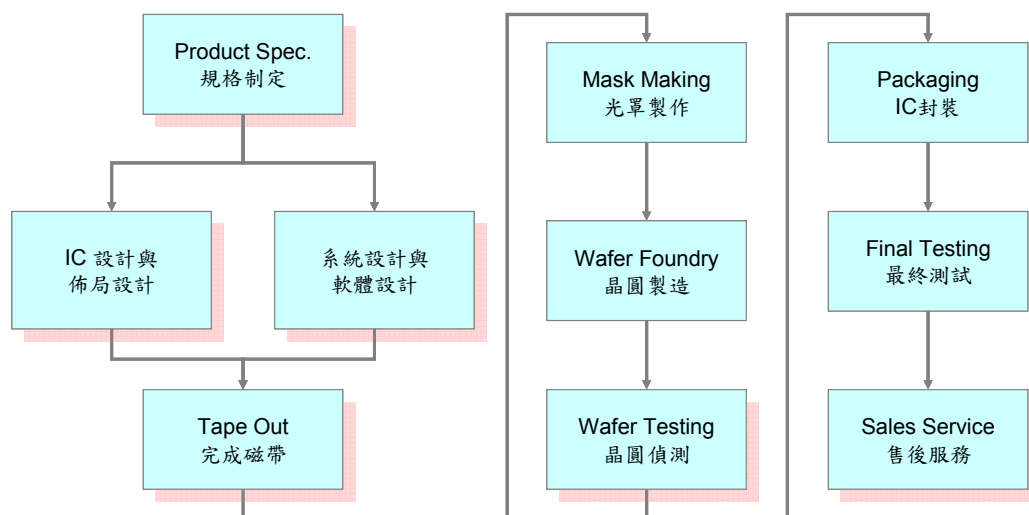
- (a)積極研發新產品，提昇附加價值。
- (b)使用更高階製程，降低晶片單位成本，提高單位晶圓產出率。
- (c)與客戶建立策略性夥伴關係，相互依存，達成雙贏。
- (d)持續建立 IP 策略夥伴，擴大與加速 IP 來源。

(二)主要產品之重要用途及產製過程：

a) 主要產品用途：

多媒體 IC：DVD/VCD 播放機、LCD TV、數位電視、機上盒等各式數位家庭影音產品。
其 他 IC：各式 ASIC 及核心矽智財的開發與銷售。

b) 產製過程



在上述晶粒產製過程中，本公司負責規格制定、IC 設計及系統設計、晶圓針測及售後服務等業務。光罩製作、晶圓製造、晶圓切割、IC 封裝及最終測試等則委託專業廠商代工。

(三)主要原料之供應狀況：

本公司主要原料為晶片，目前主要供應商國內外晶圓代工大廠，如台積電等，供料情形穩定而準時。

(四)最近二年度主要進銷貨客戶名單

a) 主要銷貨客戶名單

單位：新台幣仟元

95 年度			96 年度		
客 戶 名 稱	銷售金額	佔全年度銷 貨淨額比例 (%)	客 戶 名 稱	銷售金額	佔全年度銷 貨淨額比例 (%)
A 公司	3,249,984	19	A 公司	3,071,671	33
B 公司	3,008,560	18	B 公司	2,308,230	25

b) 主要進貨廠商名單

單位：新台幣仟元

95 年度			96 年度		
供應商名稱	進貨金額	佔全年度進貨淨額比例 (%)	供應商名稱	進貨金額	佔全年度進貨淨額比例 (%)
A 公司	4,291,434	53	A 公司	2,439,671	78
B 公司	1,430,654	18	B 公司	527,781	17

(五) 最近二年生產量值表

單位：千顆；新台幣仟元

生產量值 主要商品	95 年度			96 年度		
	產能	產量	產值	產能	產量	產值
液晶 IC	-	50,265	914,112	-	-	-
微控器 IC	-	138,952	1,844,689	-	-	-
多媒體 IC	-	153,384	9,122,433	-	106,049	5,147,505
其他	-	28,402	196,798	-	1,912	108,568
合計	-	371,003	12,078,032	-	107,961	5,256,073

註：本公司產品的主要原料是晶圓，主要委託知名半導體大廠加工製造，再自行或委外測試、包裝及出貨，無產能限制。

(六) 近二年銷售量值表

單位：千粒；新台幣仟元

年度 銷售量值 主要商品	95 年度				96 年度			
	內銷		外銷		內銷		外銷	
	銷量	銷值	銷量	銷值	銷量	銷值	銷量	銷值
液晶 IC	17,525	294,513	24,976	720,488	-	-	-	-
微控器 IC	57,531	961,494	87,522	1,677,117	-	-	-	-
多媒體 IC	14,162	895,937	122,607	11,592,003	1,840	183,129	101,917	7,926,405
其他	11,327	544,463	24,279	390,411	332	223,988	1,019	880,537
合計	100,545	2,696,407	259,384	14,380,019	2,172	407,117	102,936	8,806,942

註：液晶 IC 與微控器 IC 業務已於 95 年 3 月及 12 月分割至子公司。

三、從業員工資料

年度		95年度	96年度	97年3月31日
員 工 人 數	研究發展單位	416	397	382
	生產單位	128	80	78
	管理單位	107	110	111
	合計	651	587	571
平均年齡		32.5	32.8	32.8
平均服務年資		3.3	4.1	4.0
學 歷 分 佈 比 率	博 士	2.3%	2.2%	2.5%
	碩 士	62.2%	62.8%	62.2%
	大 學	22.9%	23.3%	23.6%
	專 科	9.6%	7.7%	7.5%
	高 中 職	3.0%	4.0%	4.2%
	合 計	100.0%	100.0%	100.0%

四、環保支出資訊

(一)環保資訊

本公司為一高科技積體電路廠商，在新竹科學工業園區內從事半導體之研究開發，同時委託國內外各知名積體電路製造廠商生產製造晶圓片，無觸及各環保規定之有害污染源及未有違反環保規定之相關情事。

本公司通過ISO14001環境管理系統並持續運作，此外，更積極推動HSF無危害物質管理之IEQC080000管理系統，藉企業本身及與外包廠商等利害相關者的努力，期使環保之正向發展。

(二)從業員工之工作環境

依法設置專責組織及人員，實施環境安全衛生管理相關事宜。

作業場所定期自動檢查，維持環境、設備之安全。

定期實施作業環境測定及設有優於規範之相關裝置。

新進員工體格檢查及優於法令規定之在職員工定期健康檢查。

五、勞資關係

(一)員工福利措施

實施員工分紅入股制度、辦理勞、健保及同仁與眷屬團體保險、教育補助及婚喪喜慶補助、辦理在職進修教育訓練、免費室內停車位。

按每月銷貨收入之0.15%及下腳收入之40%，提撥為職工福利金。另辦理員工社團康樂活動、舉辦國

內外旅遊、年節禮品贈送、各項球類比賽、家庭日等活動。

成立福委會，每月舉辦勞資溝通協調會議，促進勞資合作，改善勞動條件及勞工生活與工作環境，以維護勞資雙方互助依存，兩蒙其利與和諧。

(二) 退休制度

依勞動基準法相關規定，按每月薪資總額 2% 提撥員工退休準備金，專戶存入中央信託局。並依勞基法規定，辦理員工退休金支付。自九十四年七月一日起，員工選擇適用勞工退休金條例之退休金制度者，按其每月薪資 6% 提撥至勞工保險局之個人退休金專戶。

(三) 其他重要協議

本公司屬勞基法適用行業，一切運作均以勞基法為遵循基準。本公司設有員工意見箱，受理員工意見之投訴、廣徵員工各項意見，以做為公司各項措施改善之參考。由於平時即重視員工各項福利及與員工之雙向溝通，因此勞資關係十分和諧，自創立以來均未發生勞資糾紛事件，惟本公司仍將加強勞資雙方之溝通協調，並盡力做好福利措施，促使勞資關係更加和諧，以期消弭勞資糾紛發生之可能。

(四) 員工教育訓練

本公司 96 年度提供員工外訓課程共 222 個及內訓課程 53 個，各列出幾個大型課程如下：

課程名稱(外訓)	出席人數	課程時數
DC to DC Converter IC Design	3	18
Sapphire D-series Digital Applications	4	45
Tech · Ed	4	25
WinHEC 2007	4	14
急救人員訓練班	8	18
最新員工獎酬財稅實務完全解析	3	6
微波主動與被動電路設計基本原理與實作	3	36
電子產品 ESD 防制與 IC 靜電防護電路設計	2	18
應用於多媒體通訊之傳輸及錯誤更正編碼技術	2	42
The DVD Forum Asia Conference 2007	2	6
積體電路測試	3	30
課程名稱(內訓)	出席人數	課程時數
新時代產品設計心法	27	6
全球半導體產業現況與競爭分析	23	3
資料轉換器設計	28	7
日文訓練課程	61	192
英文訓練課程	79	336
高解析度超取樣資料轉換器設計	21	7
專案經理人之專案管理	17	14

課程名稱(內訓)	出席人數	課程時數
Introduction of C016G Process Flow	61	3
現代化檔案管理	25	3
專利課程：瞭解專利、創新發飆	34	3
管線式及摺疊式類比數位轉換器	31	3
DLNA 家庭網路技術與發展	30	6
追求績效人才管理	32	14
新進人員與離職面談技巧	27	8

(五)最近年度及截至年報刊印日止，因勞資糾紛所受損失：無。

六、重要契約

契約性質	當事人	契約起迄日期	主要內容	限制條款
土地租賃	新竹科學園區 管理局	84/08/01~ 110/12/31	租賃自建廠房用土地	限自建廠房用
技術授權	美商SILICON IMAGE	96/02/05起	本公司授權數位電視IP予 SILICON IMAGE，並取得 4,000萬美元之授權金	無

柒、財務概況

一、簡明資產負債表、損益表及會計師查核意見

(一)簡明資產負債表資料

單位：新台幣仟元

項目	年度	最近五年度財務資料(註1)					當年度截至 97年03月31 日財務資料 (註2)
		92年	93年	94年	95年	96年	
流動資產		9,455,961	10,854,116	12,545,989	10,317,882	4,315,996	3,859,729
基金及投資		4,212,722	3,812,212	4,647,317	7,044,292	8,189,460	8,142,168
固定資產		1,382,124	1,480,297	1,561,258	1,307,777	940,134	870,461
無形資產		1,164,980	1,122,172	1,044,784	1,004,058	841,899	731,565
其他資產		407,184	837,852	572,650	751,258	1,380,877	1,354,817
資產總額		16,622,971	18,106,649	20,371,998	20,425,267	15,668,366	14,958,740
流動負債	分配前	2,178,068	2,337,695	3,749,300	2,587,433	2,472,048	1,815,037
	分配後	3,365,301	4,137,208	5,691,112	4,690,418	(註4)	(註4)
長期負債		0	0	0	0	0	0
其他負債		415,220	504,820	633,679	453,761	313,195	244,273
負債總額	分配前	2,593,288	2,842,515	4,382,979	3,041,194	2,785,243	2,059,310
	分配後	3,780,521	4,642,028	6,324,791	5,144,179	(註4)	(註4)
股本		7,775,040	8,752,544	9,487,296	10,236,476	5,567,505	5,568,931
資本公積		2,202,804	1,604,261	1,520,461	1,366,696	1,553,917	1,795,088
保留盈餘	分配前	4,146,464	5,341,422	5,452,688	5,974,727	5,644,622	5,715,882
	分配後	2,603,731	3,054,333	3,002,032	3,583,120	(註4)	(註4)
金融商品未實現損益(註3)		0	0	(285,085)	(34,466)	185,415	(47,495)
累積換算調整數		10,888	(49,030)	(9,775)	17,206	63,135	(1,505)
未認列為退休金成本之淨損失		0	0	0	0	0	0
股東權益總額	分配前	14,029,683	15,264,134	15,989,019	17,384,073	12,883,123	12,899,430
	分配後	12,842,450	13,464,621	14,047,207	15,281,088	(註4)	(註4)

註1：上列各年度資料均經會計師查核簽證。

註2：97年第一季之財務資料已經會計師核閱。

註3：本公司自九十五年一月一日起，採用新發布之財務會計準則公報第三十四號「金融商品之會計處理準則」及第三十六號「金融商品之表達與揭露」，原採用之會計政策評價方法帳列長期投資未實現跌價損失。

註4：盈餘尚未分派。

(二) 簡明損益表資料

單位：新台幣仟元

年 度 項 目	最近五年度財務資料(註1)					當年度截至 97年03月31 日財務資料 (註2)
	92年	93年	94年	95年	96年	
營業收入	11,097,653	18,940,056	18,781,122	17,076,426	9,214,059	1,651,799
營業毛利	3,822,309	5,943,206	6,120,397	5,727,373	3,912,226	600,678
營業利益	1,978,627	2,926,528	2,584,005	2,175,746	1,606,196	35,893
營業外收入	284,488	235,259	196,783	1,216,492	1,108,159	166,733
營業外支出	308,088	528,358	403,094	272,655	417,873	118,866
繼續營業部門 稅前損益	1,955,027	2,633,429	2,377,694	3,119,583	2,296,482	83,760
繼續營業部門 損益	2,006,971	2,737,691	2,398,355	3,005,304	2,061,502	71,260
停業部門損益	0	0	0	0	0	0
非常損益	0	0	0	0	0	0
會計原則變動 之累積影響數	0	0	0	(32,609)	0	0
本期損益	2,006,971	2,737,691	2,398,355	2,972,695	2,061,502	71,260
每股盈餘(元)	2.60	3.15	2.56	2.94	3.53	0.13
稀釋每股盈餘 (元)	2.58	3.10	2.53	2.92	3.52	0.13

註1：上列各年度資料均經會計師查核簽證

註2：97年第一季之財務資料已經會計師核閱

(三) 最近五年度會計師簽證意見

簽證年度	會計師姓名	查 核 意 見
92年	林 鴻 鵬 黃 樹 傑	無保留意見
93年	林 鴻 鵬 黃 鴻 文	無保留意見
94年	林 鴻 鵬 黃 鴻 文	無保留意見
95年	黃 鴻 文 黃 樹 傑	修正式無保留意見
96年	黃 鴻 文 黃 樹 傑	無保留意見

二、最近五年度財務分析

(一)財務比率分析

分析項目		最近五年度財務分析					當年度截至 97年03月 31日財務 分析	
		92年	93年	94年	95年	96年		
財務結構	負債占資產比率	15.60	15.70	21.51	14.89	17.78	13.77	
	長期資金占固定資產比率	1,015.08	1,031.15	1,007.21	1,329.28	1,370.35	1,481.91	
償債能力	流動比率	434.14	473.80	334.62	398.77	174.59	212.65	
	速動比率	343.73	329.25	243.74	327.00	121.29	142.03	
	利息保障倍數	4,169.50	589.21	401.76	191.28	140.63	972.23	
經營能力	應收款項週轉率(次)	5.57	6.81	5.80	6.81	6.17	4.43	
	平均收現日數	66	54	63	54	59	82	
	存貨週轉率(次)	5.67	5.33	4.10	5.02	4.05	3.89	
	應付款項週轉率(次)	5.64	7.48	5.34	5.25	5.36	5.32	
	平均銷貨日數	64	68	89	73	90	94	
	固定資產週轉率(次)	8.03	12.79	11.83	13.06	9.8	7.59	
獲利能力	總資產週轉率(次)	0.67	1.05	0.92	0.84	0.59	0.66	
	資產報酬率(%)	12.85	15.79	12.49	14.63	11.49	0.51	
	股東權益報酬率(%)	14.71	18.69	15.35	17.81	13.62	0.55	
	占實收資本% 比率	營業利益	25.45	33.44	27.24	21.25	28.85	0.64
		稅前純益	25.14	30.09	25.06	30.48	41.25	1.50
	純益率(%)	18.08	14.45	12.77	17.41	22.37	4.31	
	基本每股盈餘(元)	2.15	2.93	2.56	2.94	3.53	0.13	
	稀釋每股盈餘(元)	2.13	2.88	2.53	2.92	3.52	0.13	
現金流量	現金流量比率(%)	56.5	74.10	116.80	161.20	103.20	140.55	
	現金流量允當比率(%)	134.68	101.15	121.83	111.58	110.94	110.94	
	現金再投資比率(%)	-	3.57	15.84	11.87	3.58	3.59	
槓桿度	營運槓桿度	1.68	1.62	1.80	2.06	2.05	13.33	
	財務槓桿度	1.00	1.00	1.00	1.00	1.00	1.00	

最近二年度各項財務比率變動原因說明

1. 流動比率減少，主要係本年度減資退回股款，現金及備供出售金融資產減少所致。
2. 速動比率減少，主要係本年度減資退回股款，現金及備供出售金融資產減少所致。
3. 利息保障倍數減少，主要係本年度稅前純益減少。
4. 平均銷貨日數增加，主要係95年度期中分割事業群，銷貨成本相對增加所致。
5. 固定資產週轉率減少，主要係本年度營收減少所致。
6. 總資產週轉率減少，主要係本年度營收減少所致。
7. 資產報酬率減少，主要係本年度獲利減少所致。
8. 股東權益報酬率減少，主要係本年度獲利減少所致。
9. 營業利益占實收資本比率減少，主要係本年度營業利益減少所致。
10. 稅前純益占實收資本比率增加，主要係本年度營業外利益增加所致。
11. 純益率增加，主要係本年度營業外利益增加所致。
12. 基本每股盈餘增加，主要係本年度減資退回股本，加權平均發行股數減少所致。
13. 稀釋每股盈餘增加，主要係本年度減資退回股本，加權平均發行股數減少所致。
14. 現金流量比率減少，主要係本年度流動負債減少所致。
15. 現金再投資比率減少，主要係本年度因長期投資增加所致。

1. 財務結構

(1) 負債占資產比率 = 負債總額 / 資產總額。

(2) 長期資金占固定資產比率 = (股東權益淨額 + 長期負債) / 固定資產淨額。

2. 償債能力

(1) 流動比率 = 流動資產 / 流動負債。

(2) 速動比率 = (流動資產 - 存貨 - 預付費用) / 流動負債。

(3) 利息保障倍數 = 所得稅及利息費用前純益 / 本期利息支出。

3. 經營能力

(1) 應收款項(包括應收帳款與因營業而產生之應收票據)週轉率 = 銷貨淨額 / 各期平均應收款項(包括應收帳款與因營業而產生之應收票據)餘額。

(2) 平均收現日數 = 365 / 應收款項週轉率。

(3) 存貨週轉率 = 銷貨成本 / 平均存貨額。

(4) 應付款項(包括應付帳款與因營業而產生之應付票據)週轉率 = 銷貨成本 / 各期平均應付款項(包括應付帳款與因營業而產生之應付票據)餘額。

(5) 平均銷貨日數 = 365 / 存貨週轉率。

(6) 固定資產週轉率 = 銷貨淨額 / 固定資產淨額。

(7) 總資產週轉率 = 銷貨淨額 / 資產總額。

4. 獲利能力

(1) 資產報酬率 = [稅後損益 + 利息費用 × (1 - 稅率)] / 平均資產總額。

(2) 股東權益報酬率 = 稅後損益 / 平均股東權益淨額。

(3) 純益率 = 稅後損益 / 銷貨淨額。

(4) 每股盈餘 = (稅後淨利 - 特別股股利) / 加權平均已發行股數。

5. 現金流量

(1) 現金流量比率 = 營業活動淨現金流量 / 流動負債。

(2) 淨現金流量允當比率 = 最近五年度營業活動淨現金流量 / 最近五年度(資本支出 + 存貨增加額 + 現金股利)。

(3) 現金再投資比率 = (營業活動淨現金流量 - 現金股利) / (固定資產毛額 + 長期投資 + 其他資產 + 營運資金)。

6. 槓桿度：

(1) 營運槓桿度 = (營業收入淨額 - 變動營業成本及費用) / 營業利益。

(2) 財務槓桿度 = 營業利益 / (營業利益 - 利息費用)。

(二) 合併財務比率分析

分析項目		年度	最近年度財務分析			
			94年	95年	96年	
財務結構%	負債占資產比率		32.86	27.01	33.05	
	長期資金占固定資產比率		368.62	763.97	751.52	
償債能力%	流動比率		243.55	287.46	194.68	
	速動比率		178.37	212.95	142.86	
	利息保障倍數		30.79	34.76	29.58	
經營能力	應收款項週轉率(次)		6.41	5.77	5.07	
	平均收現日數		57	64	72	
	存貨週轉率(次)		5.28	4.82	3.86	
	應付款項週轉率(次)		5.95	5.04	5.14	
	平均銷貨日數		70	76	95	
	固定資產週轉率(次)		6.24	12.06	10.76	
	總資產週轉率(次)		1.01	1.11	0.96	
獲利能力	資產報酬率(%)		11.25	12.28	9.09	
	股東權益報酬率(%)		15.74	18.49	12.58	
	占實收資本%比率	營業利益		29.10	24.17	26.62
		稅前純益		26.13	31.69	41.12
	純益率(%)		9.08	11.24	10.03	
	基本每股盈餘(元)		2.56	2.94	3.53	
稀釋每股盈餘(元)		2.53	2.92	3.52		
現金流量	現金流量比率(%)		69.30	73.20	48.90	
	現金流量允當比率(%)		124.25	134.33	133	
	現金再投資比率(%)		15.26	11.93	6.64	
槓桿度	營運槓桿度		2.10	2.48	3.39	
	財務槓桿度		1	1	1	
最近二年度各項財務比率變動原因說明						
<ol style="list-style-type: none"> 負債佔資產比率增加及流動資產比率減少主要係因本年度備供出售金融資產-流動及存貨減少所致。 速動資產比率減少主要係因本年度備供出售金融資產-流動減少所致。 平均銷貨日數增加主係因本年度存貨週轉率下降所致。 資產報酬率及股東權益報酬率減少主要係因本年度稅後純益減少所致。 佔實收資本%比率、基本每股盈餘及稀釋每股盈餘增加主要係因本年度稅前利益減少，但因96年度減資，故造成佔實收資本%比率增加。 現金流量比率及現金再投資比率減少主要係因本年度營業活動之淨現金流入減少所致。 營運槓桿度增加主要係因變動成本及費用減少所致。 						

三、 監察人查核報告書

凌陽科技股份有限公司

監察人查核報告書

董事會造送本公司九十六年度營業報告書、財務報表及盈餘分派議案等，其中財務報表業經委託勤業眾信會計師事務所查核完竣，並出具查核報告。上述財務報表、報告書及盈餘分派議案經本監察人等查核，認為尚無不合，爰依公司法第二百一十九條之規定報告如上。敬請鑒核。

此致

本公司九十七年股東常會

凌陽科技股份有限公司

監察人：遠見科技股份有限公司 代表人：馮竹健



中 華 民 國 九 十 七 年 四 月 三 十 日

四、財務報表暨會計師查核報告書

會計師查核報告

凌陽科技股份有限公司 公鑒：

凌陽科技股份有限公司民國九十六年及九十五年十二月三十一日之資產負債表，暨民國九十六年及九十五年一月一日至十二月三十一日之損益表、股東權益變動表及現金流量表，業經本會計師查核竣事。上開財務報表之編製係管理階層之責任，本會計師之責任則為根據查核結果對上開財務報表表示意見。

本會計師係依照會計師查核簽證財務報表規則及一般公認審計準則規劃並執行查核工作，以合理確信財務報表有無重大不實表達。此項查核工作包括以抽查方式獲取財務報表所列金額及所揭露事項之查核證據、評估管理階層編製財務報表所採用之會計原則及所作之重大會計估計，暨評估財務報表整體之表達。本會計師相信此項查核工作可對所表示之意見提供合理之依據。

依本會計師之意見，第一段所述財務報表在所有重大方面係依照證券發行人財務報告編製準則、商業會計法及商業會計處理準則中與財務會計準則相關之規定暨一般公認會計原則編製，足以允當表達凌陽科技股份有限公司民國九十六年及九十五年十二月三十一日之財務狀況，暨民國九十六及九十五年度之經營成果與現金流量。

凌陽科技股份有限公司業以民國九十五年三月三十一日為分割基準日，將其平面顯示驅動晶片及控制晶片事業部之相關營業、暨相關資產與負債分割讓予子公司旭曜科技股份有限公司。第一段所述民國九十五年一月一日至十二月三十一日之損益表，係包含已分割事業部民國九十

五年一月一日至三月三十一日之營業結果，並補充揭露分割部門之擬制性資訊。

凌陽科技股份有限公司另以民國九十五年十二月一日為分割基準日，將其控制及週邊事業群、暨個人娛樂平台事業群及先端事業群之相關營業、資產及負債分別分割讓予子公司凌陽創新科技股份有限公司暨凌陽電通科技股份有限公司。第一段所述之民國九十五年一月一日至十二月三十一日之損益表，係包含已分割該事業群民國九十五年一月一日至十一月三十日之營業結果，並補充揭露分割部門之擬制性資訊。

如財務報表附註三所述，凌陽科技股份有限公司自民國九十五年一月一日起，採用新發布之財務會計準則公報第三十四號「金融商品之會計處理準則」及第三十六號「金融商品之表達與揭露」，以及各號公報配合新修訂之條文。


凌陽科技股份有限公司已編製民國九十六及九十五年度之合併財務報表，並經本會計師分別出具無保留意見及修正式無保留意見之查核報告在案，備供參考。

勤業眾信會計師事務所

會計師 黃 鴻 文

會計師 黃 樹 傑

黃鴻文



黃樹傑



財政部證券暨期貨管理委員會核准文號
台財證六字第 0920123784 號

財政部證券暨期貨管理委員會核准文號
台財證六字第 0920123784 號

中 華 民 國 九 十 七 年 一 月 二 十 五 日



民國九十六年三月三十一日

單位：新台幣仟元，惟
每股面額為元

代碼	資產	九十六年十二月三十一日		九十五年十二月三十一日		代碼	負債及股東權益	九十六年十二月三十一日		九十五年十二月三十一日	
		金額	%	金額	%			金額	%	金額	%
1100	流動資產										
1310	現金	\$ 681,285	4	\$ 3,394,346	17	2100	短期借款(附註十三)	\$ 500,000	3	\$ 277,057	1
1320	公平價值變動列入損益之金融資產—非流動	-	-	193,516	1	2120	應付票據及帳款	954,884	6	1,289,717	6
1330	備供出售金融資產—非流動	637,874	4	3,173,265	16	2180	應付所得稅(附註二及十八)	362,981	3	100,461	1
1140	應收票據及帳款—淨額(附註二、五及二十一)	1,513,452	10	1,473,267	7	2281	公平價值變動列入損益之金融負債—非流動	2,222	-	-	-
1178	其他應收款(附註二十一)	165,851	1	226,582	1	2284	遞延稅項—聯屬公司間利益(附註二)	22,287	-	22,171	-
120X	存貨—淨額(附註二及六)	1,104,001	7	1,515,705	7	2298	其他流動負債(附註二、七及二十一)	736	-	7,005	-
1296	遞延所得稅資產—非流動	143,413	1	206,188	1	21XX	流動負債合計	628,938	4	891,022	5
1298	其他流動資產	70,120	1	135,013	1		流動負債合計	2,472,048	16	2,587,433	13
11XX	流動資產合計	4,315,996	28	10,317,882	51		其他負債				
1421	長期投資					2460	遞延收入—非流動(附註二、十一及二十一)				
1430	採權益法之長期股權投資(附註二及七)	7,513,385	48	6,276,931	31	2810	應計退休金負債(附註二及十四)	3,223	-	23,129	-
1450	備供出售金融資產—非流動	167,676	1	149,636	1	2820	存入保證金	62,949	-	69,429	-
1480	以成本衡量之金融資產(附註二及九)	472,843	3	519,899	2	28XX	其他負債合計	247,023	2	361,203	2
14XX	長期投資合計	8,189,460	52	7,044,292	34		負債合計	313,195	2	453,761	2
1521	固定資產					2XXX	負債合計	2,785,243	18	3,041,194	15
1541	房屋及建築	688,983	4	758,822	4		股東權益(附註二、三、十五及十六)				
1531	房屋附屬設備	179,140	1	165,573	1	3110	股本—每股面額10元，額定1,200,000仟股				
1545	機器設備	378,667	2	549,878	3		發行1,023,648仟股				
1551	試辦設備	402,639	3	325,281	1		資本公積	5,567,505	35	10,236,476	50
1571	運輸設備	5,573	-	5,573	-		資本公積—發行股票溢價	817,768	5	768,390	4
1561	生財器具	128,706	1	116,923	-		資本公積—庫藏股票交易	60,171	1	47,328	-
1631	租賃改良	459	-	459	-		資本公積—合併溢價及其他	675,978	4	550,978	3
15X1	合計	1,784,167	11	1,922,509	9		保留盈餘	2,127,492	14	1,830,223	9
15X9	減：累積折舊	844,033	5	881,424	4		法定盈餘公積	17,260	-	294,860	1
1670	未完工程及預付設備款	-	-	328	-		特別盈餘公積	3,499,870	22	3,849,644	19
15XX	固定資產—淨額	940,134	6	1,041,413	5		未分配盈餘	63,135	1	17,206	-
17XX	無形資產—淨額(附註二及十一)	841,899	5	1,004,058	5		累積換算調整數	185,415	1	(34,466)	-
1800	其他資產						金融商品之未實現(損)益	(131,471)	(1)	(176,566)	(1)
1830	出租資產—淨額(附註二及二十一)	262,360	2	195,451	1		庫藏股票(成本)—九十六年4,683仟股及九十五年9,032仟股	(12,883,123)	(82)	17,384,073	85
1860	遞延費用及其他(附註二及十二)	270,144	2	281,689	1		股東權益合計	15,668,366	100	20,425,267	100
18XX	遞延所得稅資產—非流動	848,373	5	540,482	3		負債及股東權益總計	20,425,267	100	20,425,267	100
18XX	其他資產合計	1,380,877	9	1,017,622	5						
1XXX	資產總計	15,668,366	100	20,425,267	100						

後附之附註係本財務報表之一部分。
(參閱勤業眾信會計師事務所民國九十七年一月二十五日查核報告)



董事長：




經理人：



會計主管：

凌陽利有限公司



民國九十六年及九十一年一月至十二月三十一日

單位：新台幣仟元，惟
每股盈餘為元

代碼	九 十 六 年 度			九 十 五 年 度		
	金	額	%	金	額	%
4110	\$	9,380,826		\$	17,463,778	
4170		<u>166,767</u>			<u>387,352</u>	
4100		9,214,059	100		17,076,426	100
5000		5,305,721	58		11,354,148	66
5930		<u>3,888</u>	-		<u>5,095</u>	-
5910		<u>3,912,226</u>	<u>42</u>		<u>5,727,373</u>	<u>34</u>
	營業費用（附註十七及二十一）					
6100		207,667	2		591,361	3
6200		372,315	4		436,834	3
6300		<u>1,726,048</u>	<u>19</u>		<u>2,523,432</u>	<u>15</u>
6000		<u>2,306,030</u>	<u>25</u>		<u>3,551,627</u>	<u>21</u>
6900		<u>1,606,196</u>	<u>17</u>		<u>2,175,746</u>	<u>13</u>
	營業外收入及利益					
7140		483,925	5		45,376	-
7482		285,525	3		32,908	-
7170		137,450	2		875,353	5
7171		80,825	1		13,855	-
7210		40,151	1		4,100	-

（接次頁）

(承前頁)

代碼		九 十 六 年 度		九 十 五 年 度	
		金 額	%	金 額	%
7110	利息收入	\$ 28,738	-	\$ 72,874	1
7310	金融資產評價利益(附註二及四)	17,521	-	-	-
7481	補助款收入(附註二)	6,072	-	28,620	-
7121	採權益法認列之投資淨益(附註二及七)	-	-	126,114	1
7480	其他(附註二十一)	27,952	-	17,292	-
7100	合 計	<u>1,108,159</u>	<u>12</u>	<u>1,216,492</u>	<u>7</u>
	營業外費用及損失				
7521	採權益法認列之投資淨損(附註二及七)	268,156	3	-	-
7570	存貨損失(附註二及六)	120,000	1	210,000	2
7510	利息費用	16,447	-	16,395	-
7560	兌換淨損(附註二)	6,490	-	18,546	-
7650	金融負債評價損失(附註二及四)	2,222	-	-	-
7640	金融資產評價損失(附註二及四)	-	-	17,464	-
7880	其 他(附註二)	4,558	-	10,250	-
7500	合 計	<u>417,873</u>	<u>4</u>	<u>272,655</u>	<u>2</u>
7900	稅前利益	2,296,482	25	3,119,583	18
8110	所得稅費用(附註二及十八)	<u>234,980</u>	<u>3</u>	<u>114,279</u>	<u>1</u>
9100	列計會計原則變動累積影響數前淨利	2,061,502	22	3,005,304	17
9300	會計原則變動累積影響數 (加計所得稅節省數 12,438 仟元後之淨額—附註三)	<u>-</u>	<u>-</u>	<u>(32,609)</u>	<u>-</u>
9600	純 益	<u>\$ 2,061,502</u>	<u>22</u>	<u>\$ 2,972,695</u>	<u>17</u>
代碼		稅 前	稅 後	稅 前	稅 後
9950	每股盈餘(附註十九)				
	基本每股盈餘	<u>\$ 3.93</u>	<u>\$ 3.53</u>	<u>\$ 2.94</u>	<u>\$ 2.83</u>
	稀釋每股盈餘	<u>\$ 3.92</u>	<u>\$ 3.52</u>	<u>\$ 2.92</u>	<u>\$ 2.81</u>

(一) 分割之補充揭露資訊 (附註一、二及二十四)

假設本公司於九十五年初將平面顯示驅動晶片及控制晶片事業部、控制及週邊事業群、暨個人娛樂平台事業群及先端事業群之相關資產、負債及營業，分別割讓予子公司旭曜科技股份有限公司、凌陽創新科技股份有限公司及凌陽電通科技股份有限公司，其經營結果之擬制資訊列示如下：

	<u>九十五年度</u>
營業收入淨額	\$10,531,416
營業成本	(<u>6,822,186</u>)
營業毛利	<u>\$ 3,709,230</u>
營業利益	<u>\$ 1,856,998</u>
純益	<u>\$ 2,972,695</u>

(二) 假設子公司持有母公司股票不視為庫藏股票而作為投資時之擬制資料 (附註十六)：

	<u>九十六年度</u>		<u>九十五年度</u>	
	<u>稅前</u>	<u>稅後</u>	<u>稅前</u>	<u>稅後</u>
純益	<u>\$2,309,325</u>	<u>\$2,074,345</u>	<u>\$3,099,218</u>	<u>\$2,984,939</u>
基本每股盈餘				
按加權平均發行股數計算				
一九十六年為 587,795 仟股；九十五年為 1,057,846 仟股	<u>\$ 3.93</u>	<u>\$ 3.53</u>	<u>\$ 2.93</u>	<u>\$ 2.82</u>
稀釋每股盈餘				
按加權平均發行股數計算				
一九十六年為 589,548 仟股；九十五年為 1,062,873 仟股	<u>\$ 3.92</u>	<u>\$ 3.52</u>	<u>\$ 2.92</u>	<u>\$ 2.81</u>

後附之附註係本財務報表之一部分。

(參閱勤業眾信會計師事務所民國九十七年一月二十五日查核報告)

董事長：



經理人：



會計主管：





民國九十六年

十二月三十一日

單位：除另予註明者外，係新台幣仟元

股東權益調整項目(附註二、三及十六)	九十五年一月一日餘額		九十六年一月一日餘額		九十六年十二月三十一日餘額	
	美金	新台幣	美金	新台幣	美金	新台幣
	\$	\$	\$	\$	\$	\$
股本(附註十五) 發行股票溢價 庫藏股票(附註二)	948,730	9,487,296	890,447	8,904,447	890,447	8,904,447
資本公積(附註十五) 發行股票溢價 庫藏股票(附註二)	35,084	350,844	35,084	350,844	35,084	350,844
保留盈餘(附註二)	1,520,461	15,204,610	1,590,387	15,903,870	1,590,387	15,903,870
法定盈餘公積 特別盈餘公積 未分配盈餘 合計	157,423	1,574,230	157,423	1,574,230	157,423	1,574,230
其他資本公積變動	-	-	-	-	-	-
九十五年盈餘	-	-	501	5,010	501	5,010
換算調整數	-	-	-	-	-	-
子公司收帳母公司股票之現金股利	12,244	122,440	12,244	122,440	12,244	122,440
認列採權益法評價長期股權投資之股東權益變動	-	-	-	-	-	-
備供出售金融資產評價利益	-	-	-	-	-	-
九十五年十二月三十一日餘額	1,023,648	10,236,476	768,390	7,683,900	768,390	7,683,900
減資退回股款	(511,436)	(5,114,357)	-	-	-	-
九十五年盈餘分配	-	-	-	-	-	-
法定盈餘公積	-	-	-	-	297,269	2,972,690
盈餘特別盈餘公積	-	-	(277,600)	(2,776,000)	-	-
員工紅利-股票	13,500	135,000	-	-	(135,000)	(1,350,000)
員工紅利-現金	-	-	-	-	(15,000)	(150,000)
董事酬勞	15,362	153,622	-	-	(39,688)	(396,880)
現金股利-每股0.29822元	-	-	-	-	(153,622)	(1,536,220)
現金股利-每股3.97620元	-	-	-	-	(2,048,297)	(20,482,970)
資本公積補充股本	10,241	102,415	(102,415)	(1,024,150)	-	-
員工執行認股權發行新股	5,435	54,349	151,793	1,517,930	-	-
長期股權投資持股比例變動調整	-	-	167,595	1,675,950	-	-
其他資本公積變動	-	-	(42,595)	(425,950)	-	-
九十六年盈餘	-	-	-	-	2,061,502	20,615,020
換算調整數	-	-	-	-	45,929	459,290
子公司收帳母公司股票之現金股利	-	-	-	-	-	-
認列採權益法評價之長期股權投資之股東權益變動	-	-	-	-	-	-
備供出售金融資產評價損失	-	-	-	-	-	-
九十六年十二月三十一日餘額	556,250	5,562,505	60,171	601,710	585,555	5,855,555
股東權益調整項目(附註二、三及十六)	9,775	97,750	9,775	97,750	9,775	97,750
庫藏股票	(285,085)	(2,850,850)	(285,085)	(2,850,850)	(285,085)	(2,850,850)
未實現(損)益	-	-	-	-	-	-
其他資本公積變動	-	-	-	-	-	-
九十五年盈餘	-	-	41,606	416,060	41,606	416,060
換算調整數	-	-	-	-	-	-
子公司收帳母公司股票之現金股利	-	-	-	-	-	-
認列採權益法評價長期股權投資之股東權益變動	-	-	-	-	-	-
備供出售金融資產評價損失	-	-	-	-	-	-
九十六年十二月三十一日餘額	17,206	172,060	17,206	172,060	17,206	172,060
減資退回股款	-	-	-	-	-	-
九十五年盈餘分配	-	-	-	-	-	-
法定盈餘公積	-	-	-	-	297,269	2,972,690
盈餘特別盈餘公積	-	-	(277,600)	(2,776,000)	-	-
員工紅利-股票	13,500	135,000	-	-	(135,000)	(1,350,000)
員工紅利-現金	-	-	-	-	(15,000)	(150,000)
董事酬勞	15,362	153,622	-	-	(39,688)	(396,880)
現金股利-每股0.29822元	-	-	-	-	(153,622)	(1,536,220)
現金股利-每股3.97620元	-	-	-	-	(2,048,297)	(20,482,970)
資本公積補充股本	10,241	102,415	(102,415)	(1,024,150)	-	-
員工執行認股權發行新股	5,435	54,349	151,793	1,517,930	-	-
長期股權投資持股比例變動調整	-	-	167,595	1,675,950	-	-
其他資本公積變動	-	-	(42,595)	(425,950)	-	-
九十六年盈餘	-	-	-	-	2,061,502	20,615,020
換算調整數	-	-	-	-	45,929	459,290
子公司收帳母公司股票之現金股利	-	-	-	-	-	-
認列採權益法評價之長期股權投資之股東權益變動	-	-	-	-	-	-
備供出售金融資產評價損失	-	-	-	-	-	-
九十六年十二月三十一日餘額	17,206	172,060	17,206	172,060	17,206	172,060
股東權益調整項目(附註二、三及十六)	9,775	97,750	9,775	97,750	9,775	97,750
庫藏股票	(285,085)	(2,850,850)	(285,085)	(2,850,850)	(285,085)	(2,850,850)
未實現(損)益	-	-	-	-	-	-
其他資本公積變動	-	-	-	-	-	-
九十五年盈餘	-	-	41,606	416,060	41,606	416,060
換算調整數	-	-	-	-	-	-
子公司收帳母公司股票之現金股利	-	-	-	-	-	-
認列採權益法評價長期股權投資之股東權益變動	-	-	-	-	-	-
備供出售金融資產評價損失	-	-	-	-	-	-
九十六年十二月三十一日餘額	17,206	172,060	17,206	172,060	17,206	172,060
減資退回股款	-	-	-	-	-	-
九十五年盈餘分配	-	-	-	-	-	-
法定盈餘公積	-	-	-	-	297,269	2,972,690
盈餘特別盈餘公積	-	-	(277,600)	(2,776,000)	-	-
員工紅利-股票	13,500	135,000	-	-	(135,000)	(1,350,000)
員工紅利-現金	-	-	-	-	(15,000)	(150,000)
董事酬勞	15,362	153,622	-	-	(39,688)	(396,880)
現金股利-每股0.29822元	-	-	-	-	(153,622)	(1,536,220)
現金股利-每股3.97620元	-	-	-	-	(2,048,297)	(20,482,970)
資本公積補充股本	10,241	102,415	(102,415)	(1,024,150)	-	-
員工執行認股權發行新股	5,435	54,349	151,793	1,517,930	-	-
長期股權投資持股比例變動調整	-	-	167,595	1,675,950	-	-
其他資本公積變動	-	-	(42,595)	(425,950)	-	-
九十六年盈餘	-	-	-	-	2,061,502	20,615,020
換算調整數	-	-	-	-	45,929	459,290
子公司收帳母公司股票之現金股利	-	-	-	-	-	-
認列採權益法評價之長期股權投資之股東權益變動	-	-	-	-	-	-
備供出售金融資產評價損失	-	-	-	-	-	-
九十六年十二月三十一日餘額	17,206	172,060	17,206	172,060	17,206	172,060
股東權益調整項目(附註二、三及十六)	9,775	97,750	9,775	97,750	9,775	97,750
庫藏股票	(285,085)	(2,850,850)	(285,085)	(2,850,850)	(285,085)	(2,850,850)
未實現(損)益	-	-	-	-	-	-
其他資本公積變動	-	-	-	-	-	-
九十五年盈餘	-	-	41,606	416,060	41,606	416,060
換算調整數	-	-	-	-	-	-
子公司收帳母公司股票之現金股利	-	-	-	-	-	-
認列採權益法評價長期股權投資之股東權益變動	-	-	-	-	-	-
備供出售金融資產評價損失	-	-	-	-	-	-
九十六年十二月三十一日餘額	17,206	172,060	17,206	172,060	17,206	172,060



會計主管

後附之附註係本財務報表之一部分。 業經信會會計師事務所民國九十七年一月二十五日查核報告)



經理人

董事長





民國九十六年及九十一年一月一日至十二月三十一日

單位：新台幣仟元

	<u>九十六年度</u>	<u>九十五年度</u>
營業活動之現金流量：		
純 益	\$2,061,502	\$2,972,695
折舊及攤銷	820,440	824,695
處分固定資產淨利	(2,627)	(432)
金融資產評價損失(利益)	(17,521)	3,012
採權益法認列之投資淨損(益)	268,156	(126,114)
金融負債評價損失	2,222	-
獲配採權益法之長期股權投資現金股利	110,280	63,357
處分投資淨益	(483,925)	(30,729)
固定資產轉列其他費用	2,024	-
已實現聯屬公司間銷貨利益	(3,888)	(5,095)
已實現權利金收入	(22,171)	(22,171)
遞延所得稅	(245,116)	(6,395)
應計退休金負債	(6,480)	4,093
營業資產及負債之淨變動：		
交易目的金融資產	-	1,070,905
應收票據及帳款	(40,185)	788,684
其他應收款	60,731	(59,243)
存 貨	411,704	(837,291)
其他流動資產	64,893	(111,330)
應付票據及帳款	(334,833)	(820,998)
應付所得稅	262,520	36,702
其他流動負債	(356,614)	425,561
營業活動之淨現金流入	<u>2,551,112</u>	<u>4,169,906</u>
投資活動之現金流量：		
處分指定公平價值變動列入損益之金融資產減少	199,563	332,831
分割之淨現金流出	-	(310,000)
處分採權益法之長期股權投資價款	42,929	397,409
採權益法之長期投資股權增加	(1,039,193)	(105,555)
採權益法之長期股權投資減資退還股款	-	189,545

(接次頁)

(承前頁)

	<u>九十六年度</u>	<u>九十五年度</u>
備供出售金融資產減資退還股款	\$ 8,179	\$ -
處分備供出售金融資產價款	10,639,468	3,387,249
購買備供出售金融資產	(8,035,800)	(6,551,215)
購買以成本衡量之金融資產	-	(32,993)
以成本衡量之金融資產減資退還股款	27,742	43,351
處分以成本衡量之金融資產價款	402,799	-
處分固定資產價款	6,129	2,991
購置固定資產價款	(174,223)	(431,268)
無形資產增加	(322,658)	(619,206)
遞延費用及其他增加	(129,562)	(1,914)
投資活動之淨現金流入(出)	<u>1,625,373</u>	<u>(3,698,775)</u>
融資活動之現金流量：		
短期借款增加	222,943	277,057
存入保證金減少	(114,180)	(44,728)
發放董監事酬勞及員工紅利	(54,688)	(49,517)
發放現金股利	(2,048,297)	(1,892,295)
員工執行認股權發行新股	206,142	118,279
減資退還股款	(5,101,466)	-
融資活動之淨現金流出	<u>(6,889,546)</u>	<u>(1,591,204)</u>
現金淨減少數	(2,713,061)	(1,120,073)
年初現金餘額	<u>3,394,346</u>	<u>4,514,419</u>
年底現金餘額	<u>\$ 681,285</u>	<u>\$3,394,346</u>
現金流量資訊之補充揭露：		
支付所得稅	<u>\$ 154,639</u>	<u>\$ 71,534</u>
支付利息	<u>\$ 16,447</u>	<u>\$ 16,395</u>
不影響現金流量之投資及融資活動：		
固定資產轉列遞延費用及其他	<u>\$ 281,485</u>	<u>\$ 386,473</u>
長期股權投資重分類為其他流動負債	<u>\$ 103,081</u>	<u>\$ -</u>
固定資產轉列至出租資產	<u>\$ 66,909</u>	<u>\$ 195,451</u>
出租資產轉列固定資產	<u>\$ -</u>	<u>\$ 26,196</u>

(接次頁)

(承前頁)

	<u>九十六年度</u>	<u>九十五年度</u>
支付部分現金之投資活動：		
購置固定資產價款	\$ 165,672	\$ 421,002
應付設備款減少數	<u>8,551</u>	<u>10,266</u>
支付淨額	<u>\$ 174,223</u>	<u>\$ 431,268</u>

分割之補充揭露資訊

本公司於九十五年三月三十一日將平面顯示驅動晶片及控制晶片事業部之相關業務分割讓予子公司旭曜科技股份有限公司。分割之相關資產及負債如下：

應收帳款－淨額	\$ 509,109
存貨	1,066,813
固定資產－淨額	7,360
應付帳款	(478,844)
其他流動負債	(63,452)
應計退休金負債	(41,089)
存入保證金	(<u>97</u>)
淨資產	999,800
取得對該公司長期股權投資	(<u>1,099,800</u>)
現金支付數	(<u>\$ 100,000</u>)

本公司於九十五年十二月一日分別將控制及週邊事業群、暨個人娛樂平台事業群及先端事業群之相關業務分割讓予子公司凌陽創新科技股份有限公司及凌陽電通科技股份有限公司。分割之相關資產及負債如下：

	<u>凌陽創新科技 股份有限公司</u>	<u>凌陽電通科技 股份有限公司</u>
應收帳款－淨額	\$ 179,330	\$ 594,472
存貨	246,189	1,018,172
其他流動資產	-	1,173
固定資產－淨額	14,366	158,664
無形資產－淨額	17,328	146,976
應付帳款	(148,712)	(298,226)
其他流動負債	(35,134)	(40,460)

(接次頁)

(承前頁)

	凌陽創新科技 股份有限公司	凌陽電通科技 股份有限公司
應計退休金負債	<u>(\$ 25,367)</u>	<u>(\$ 50,771)</u>
淨資產	248,000	1,530,000
取得對該公司長期股權投資	<u>(308,000)</u>	<u>(1,680,000)</u>
現金支付數	<u>(\$ 60,000)</u>	<u>(\$ 150,000)</u>

後附之附註係本財務報表之一部分。

(參閱勤業眾信會計師事務所民國九十七年一月二十五日查核報告)

董事長：



經理人：



會計主管：



凌陽科技股份有限公司

財務報表附註

民國九十六及九十五年度

(除另予註明者外，金額以新台幣仟元為單位)

一、公司沿革及營業

本公司於七十九年八月設立，並於八十二年十月遷入新竹科學工業園區，主要營業項目為各種積體電路及模組之設計、製造、測試及銷售，各種應用軟體及矽智財之研究、開發、銷售及各種積體電路之貿易及代理業務。本公司股票於八十九年一月起於台灣證券交易所上市買賣。另本公司部分普通股股票業已參與發行海外存託憑證，自九十年三月起於倫敦證券交易所掛牌買賣（參閱附註五）。

截至九十六年及九十五年底止，本公司員工人數分別為 587 人及 629 人。

本公司為進行組織重整及專業分工以提高競爭力及經營績效，已依企業併購法規定，分別以九十五年三月三十一日及九十五年十二月一日為分割基準日，將有關平面顯示驅動晶片及控制晶片事業部、控制及週邊事業群、暨個人娛樂平台事業群及先端事業群之相關營業價值分別計 1,099,800 仟元、308,000 仟元及 1,680,000 仟元分割讓予旭曜科技股份有限公司（旭曜科技公司）、凌陽創新科技股份有限公司（凌陽創新科技公司）及凌陽電通科技股份有限公司（凌陽電通科技公司），本公司以每股 12.22 元換取旭曜科技公司新發行之普通股 1 股，共換取 90,000 仟股；以每股 14 元分別換取凌陽創新科技公司及凌陽電通科技公司新發行之普通股 1 股，共換取 22,000 仟股及 120,000 仟股。分割時本公司分別持有旭曜科技公司、凌陽創新科技公司及凌陽電通科技公司 100% 股權，並依所分割淨資產之帳面價值列帳。

二、重要會計政策之彙總說明

本財務報表係依照證券發行人財務報告編製準則、商業會計法、商業會計處理準則及一般公認會計原則編製。依照前述準則、法令及原則編製財務報表時，本公司對於備抵呆帳、存貨損失、固定資產折

舊、無形資產攤銷、資產價值減損及退休金等之提列，必須使用合理之估計金額，因估計通常係在不確定情況下作成之判斷，因此可能與將來實際結果有所差異。

重要會計政策彙總說明如下：

資產與負債區分流動與非流動之標準

流動資產包括現金、主要為交易目的而持有之資產，以及預期於資產負債表日後十二個月內變現之資產；固定資產、無形資產及其他不屬於流動資產之資產為非流動資產。流動負債包括主要為交易目的而發生之負債，以及須於資產負債日後十二個月內清償之負債，負債不屬於流動負債者為非流動負債。

公平價值變動列入損益之金融商品

公平價值變動列入損益之金融商品包括交易目的之金融資產或金融負債，以及於原始認列時，指定以公平價值衡量且公平價值變動認列為損益之金融資產或金融負債。本公司成為金融商品合約之一方時，認列金融資產或金融負債；對於合約權利喪失控制時，除列金融資產；於合約規定之義務解除時，除列金融負債。原始認列時，係以公平價值衡量，並加計取得之交易成本；續後評價時，以公平價值衡量且公平價值變動認列為當年度損益。金融商品除列時，出售所得價款或支付金額與帳面價值之差額，計入當年度損益。依慣例交易購買或出售金融資產時，採用交易日會計處理。

衍生性商品未能符合避險會計者，係分類為交易目的之金融資產或金融負債。公平價值為正值時，列為金融資產；公平價值為負數時，列為金融負債。

公平價值之基礎：無活絡市場之衍生性金融商品，以評價方法估計公平價值。

指定公平價值變動列入損益之金融資產係混合商品。

備供出售金融資產

包含開放型基金受益憑證與國內上市（櫃）股票。備供出售金融資產於原始認列時，以公平價值衡量，並加計取得之交易成本；後續評價以公平價值衡量，且其價值變動列為股東權益調整項目，累積之利

益或損失於金融資產除列時，列入當年度損益。依慣例交易購買或出售金融資產時，採用交易日會計處理。

備供出售金融資產之認列或除列時點，以及公平價值之基礎，均與公平價值變動列入損益之金融商品相似。

現金股利於除息日認列收益，但依據投資前淨利宣告之部分，係自投資成本減除。股票股利不列為投資收益，僅註記股數增加，並按增加後之總股數重新計算每股成本。

公平價值之基礎，開放型基金受益憑證係資產負債表日之淨資產價值，國內上市（櫃）股票係資產負債表日之收盤價。

若有減損之客觀證據，則認列減損損失。若後續期間減損金額減少，備供出售權益商品之減損減少金額認列為股東權益調整項目。

收入認列及應收帳款、備抵呆帳

本公司係於貨物之所有權及顯著風險移轉予客戶時認列銷貨收入，因其獲利過程大部分已完成，且已實現或可實現。去料加工時，加工產品之所有權及顯著風險並未移轉，是以去料時不作銷貨處理。

營業收入係按本公司與買方所協議交易對價（考量商業折扣及數量折扣後）之公平價值衡量；惟營業收入之對價為一年期以內之應收款時，其公平價值與到期值差異不大且交易量頻繁，則不按設算利率計算公平價值。

備抵呆帳係按應收款項帳齡及收回可能性評估提列。本公司係依據對客戶之應收帳款帳齡，定期評估應收帳款之收回可能性。

存 貨

存貨包括原料、在製品、製成品及商品，係以成本與市價孰低法評價。比較成本與市價孰低時，係以全體項目為比較基礎。存貨成本之計算採用加權平均法。存貨平時按標準成本計價，結帳日再予調整使其接近按加權平均法計算之成本。市價之決定，原料為重置成本，在製品、製成品及商品為淨變現價值。廢品及呆滯料件予以提列備抵存貨損失。

以成本衡量之金融資產

無法可靠衡量公平價值之權益商品投資，包括國內未上市（櫃）股票，以原始認列之成本衡量。股利之會計處理，與備供出售金融資產相似。若有減損之客觀證據，則認列減損損失，此減損金額不予迴轉。

採權益法之長期股權投資

本公司對被投資公司持有表決權股份達百分之二十以上或具有重大影響力者，採用權益法評價。取得股權時，投資成本與股數淨值間之差額，依新修訂財務會計準則公報之規定，改為先將投資成本予以分析處理，投資成本超過可辨認淨資產公平價值部分列為商譽。商譽不予攤銷，但每年定期進行減損測試且發生特定事項或環境改變顯示商譽可能發生減損時，亦進行減損測試。本公司對於已達控制能力之被投資公司（子公司），若因認列其虧損致使對該子公司之長期投資及墊款帳面餘額為負數時，除子公司之其他股東有義務並能夠提出額外資金承擔其損失者外，本公司全額吸收超過該子公司股東原有權益之損失金額，若該子公司日後獲利，則該利益先歸屬至本公司，直至原多承擔之損失完全回復為止。倘以其相關可回收金額衡量，有重大減損時，就其減損部分認列損失。

取得被投資公司發放之股票股利時，僅註記增加股數，不增加投資帳面金額，亦不認列投資收益。而被投資公司發放現金股利時，則作為投資成本之減少。

被投資公司發行新股時，若未按持股比例認購，致使投資比例發生變動，並因而使投資之股權淨值發生增減時，其增減數調整資本公積及長期投資；前項調整如應借記資本公積，而長期投資所產生之資本公積餘額不足時，其差額借記保留盈餘。

本公司與採權益法評價之被投資公司間順流交易所產生之未實現損益按持股比例予以消除；若本公司對被投資公司具有控制能力者，則全數予以銷除；與採權益法評價之被投資公司間逆流交易所產生之未實現損益，皆按本公司之約當持股比例予以消除。採權益法評價之被投資公司間側流交易所產生之未實現損益，按本公司對持有各被投

資公司之約當持股比例相乘後比例予以減除。遞延之未實現損益俟實現時始予認列。

固定資產及出租資產

固定資產及出租資產係按成本減累積折舊計價，重大更新及改良作為資本支出；修理及維護支出則作為當年度之費用。

倘固定資產及出租資產以其相關可回收金額衡量帳面價值有重大減損時，就其減損部分認列損失。嗣後若固定資產及出租資產可回收金額增加時，將減損損失之迴轉認列為利益，惟固定資產及出租資產於減損損失迴轉後之帳面價值，不得超過該項資產在未認列減損損失之情況下，減除應提列折舊後之帳面價值。

折舊係按直線法依下列耐用年限計提：房屋及建築，七至五十五年；房屋附屬設備，三至十年；機器設備，四至六年；試驗設備，二至四年；運輸設備，四至六年；生財器具，二至十一年；租賃改良，三年；出租資產，七至五十五年。耐用年限屆滿仍繼續使用之固定資產及出租資產，則就其殘值按重行估計可使用年數繼續提列折舊。

固定資產及出租資產出售或報廢時，其相關成本及累積折舊均自帳上予以減除。處分固定資產及出租資產之利益或損失，依其性質列為當年度之營業外利益或損失。

無形資產

主要係技術授權費及專利權，以取得成本為入帳基礎，採用直線法依其效益年限分別按二至五年及五至十八年平均攤銷。

本公司自九十六年一月一日起，適用新發布財務會計準則公報第三十七號「無形資產之會計處理準則」之規定。研究階段支出及未符合資本化條件之發展階段支出於發生時列為當年度費用。

倘無形資產以其相關可回收金額衡量帳面價值有重大減損時，就其減損部分認列損失。嗣後若無形資產可回收金額增加時，將減損損失之迴轉認列為利益，惟無形資產於減損損失迴轉後之帳面價值，不得超過該項資產在未認列減損損失之情況下，減除應提列攤銷後之帳面價值。

遞延費用

係電腦軟體成本，以取得成本為入帳基礎，採用直線法依其年限按二至五年平均攤銷。

遞延費用減損之會計處理，請參閱「無形資產」會計政策之說明。

政府補助之會計處理

本公司取得與所得有關之政府補助，其已實現者列為補助款收入，尚未實現者，列為遞延收入，依相對事項分期認列為補助款收入。

退休金

屬確定給付退休辦法之退休金係按精算結果認列；屬確定提撥退休辦法之退休金，係於員工提供服務之期間，將應提撥之退休金數額列為當年度費用。

員工認股權

發行酬勞性員工認股權憑證，因其給與日於九十三年一月一日（含）以後，適用財團法人中華民國會計研究發展基金會解釋函相關規定，本公司並選擇採用內含價值法處理，酬勞成本於符合認股權計畫所規定之員工服務年限內逐期認列為費用。

庫藏股票

本公司買回已發行股票作為庫藏股票時，將所支付之成本借記庫藏股票，列為股東權益之減項。子公司持有母公司股票自長期投資重分類為庫藏股票，並以子公司帳列轉投資本公司股票之帳面價值為入帳基礎。本公司發放予該子公司之現金股利，於帳上沖銷「投資收益」並調整「資本公積－庫藏股票交易」。

本公司註銷庫藏股票時，應貸記「庫藏股票」，並按股權比例借記「資本公積－股票發行溢價」與股本。庫藏股票之帳面價值如高於面值與股票發行溢價之合計數時，其差額應沖銷同種類庫藏股票所產生之資本公積，如有不足再借記「保留盈餘」；庫藏股票之帳面價值如低於面值與股票發行溢價之合計數時，其差額應貸記同種類庫藏股票交易所產生之「資本公積」。

所得稅

所得稅會計處理係作跨期間及同期間之分攤。可減除暫時性差異及未使用投資抵減之所得稅影響數認列為遞延所得稅資產，並評估其可實現性，認列相關備抵評價金額；應課稅暫時性差異所產生之所得稅影響數則認列為遞延所得稅負債。遞延所得稅資產或負債依其相關資產或負債之分類劃分為流動或非流動項目，無相關之資產或負債者，依預期迴轉期間之長短劃分為流動或非流動項目。

購置設備或技術、研究發展支出及人才培訓等所產生之所得稅抵減，採用當期認列法處理。

以前年度應付所得稅之調整，列入當年度所得稅。

依所得稅法規定計算之未分配盈餘加徵百分之十之所得稅，列為股東會決議年度之所得稅費用。

外幣交易及外幣財務報表之換算

非衍生性商品之外幣交易所產生之各項外幣資產、負債、收入或費用，按交易日之即期匯率折算新台幣金額入帳。

資產負債表日之外幣貨幣性資產或負債，按該日即期匯率予以調整，兌換差額列為當年度損益。

資產負債表日之外幣非貨幣性資產或負債（例如權益商品），依公平價值衡量者，按該日即期匯率調整，所產生之兌換差額，屬公平價值變動認列為股東權益調整項目者，列為股東權益調整項目；屬公平價值變動認列為當年度損益者，列為當年度損益。以成本衡量者，則按交易日之歷史匯率衡量。

外幣長期投資採權益法評價者，以被投資公司之外幣財務報表換算後所得之股東權益做為依據，兌換差額列入累積換算調整數，作為股東權益之調整項目。

前述即期匯率係以台灣銀行之中價為評價基礎。

分 割

本公司分割資產、負債及營業與子公司，並取得該公司發行之股權，其會計處理係以所讓與之本公司資產帳面價值減負債後之淨額作為取得該公司股權之成本，不認列交換利益。

科目重分類

九十五年度之財務報表若干項目經重分類，俾配合九十六年度財務報表之表達。

三、會計變動之理由及其影響

(一)首次適用新發布及修訂財務會計準則公報

財務會計準則公報第三十七號「無形資產之會計處理準則」

本公司自九十六年一月一日起，採用新發布之財務會計準則公報第三十七號「無形資產之會計處理準則」，並於適用日重新評估已認列無形資產之耐用年限或攤銷方法。此項會計變動，對九十六年年度純益、稅後基本及稀釋每股盈餘並無影響。

財務會計準則公報第三十四號「金融商品之會計處理準則」及第三十六號「金融商品之表達與揭露」

本公司自九十五年一月一日起，採用新發布之財務會計準則公報第三十四號「金融商品之會計處理準則」及第三十六號「金融商品之表達與揭露」，以及各號公報配合新修訂之條文。

首次適用前述新公報及相關公報修訂條文時，本公司將金融資產予以適當分類，原始帳列金額之調整，屬以公平價值衡量且公平價值變動認列為損益之金融商品，列為會計原則變動累積影響數；屬備供出售金融資產以公平價值衡量，列為股東權益調整項目。

首次適用上述公報之影響數彙總如下：

	列為會計原則變動 累積影響數(稅後)	列為股東權益 調整項目
公平價值變動列入損益之金 融資產	(\$ 32,609)	\$ -
備供出售金融資產	-	41,606
	<u>(\$ 32,609)</u>	<u>\$ 41,606</u>

以上會計變動，使九十五年度計列會計原則變動累積影響數稅前利益減少 3,012 仟元，本年度淨利計減少 35,621 仟元，稅後基本每股盈餘減少 0.04 元。

財務會計準則公報第一號「財務會計觀念架構及財務報表之編製」、第五號「採權益法之長期股權投資會計處理準則」及第二十五號「企業合併－購買法之會計處理」

本公司自九十五年一月一日起，採用新修訂之財務會計準則公報第一號「財務會計觀念架構及財務報表之編製」、第五號「採權益法之長期股權投資會計處理準則」及第二十五號「企業合併－購買法之會計處理」。前述公報之修訂，主要包括商譽不再攤銷，以及長期股權投資之投資成本與股權淨值間之差額，應予以分析處理，屬商譽者，續後進行減損測試而不得攤銷該商譽等。採用新修訂條文並不會對九十五年度純益產生影響，且未產生會計原則變動累積影響數。

(二)新發布及修訂但尚未開始適用之會計準則或解釋函

財團法人中華民國會計研究發展基金會於九十六年三月發布（九六）基秘字第〇五二號函，員工分紅及董監酬勞應視為費用，而非盈餘之分配。該解釋函對於會計年度開始日在九十七年一月一日以後之財務報表適用。

財團法人中華民國會計研究發展基金會於九十六年八月發布財務會計準則公報第三十九號「股份基礎給付之會計處理準則」（第三十九號公報），股份基礎之給付將採公平價值法認列酬勞成本。第三十九號公報對於會計年度開始日在九十七年一月一日以後之財務報表適用。

財團法人中華民國會計研究發展基金會於九十六年十一月修訂財務會計準則公報第十號「存貨之會計處理準則」（第十號公報），存貨將以成本與淨變現價值孰低衡量，且存貨成本應逐項與淨變現價值比較；成本之計算，應採用個別認定法、先進先出法及加權平均法，不得採用後進先出法。第十號公報對於會計年度開始日在九十八年一月一日以後之財務報表適用，亦得提前適用。

四 公平價值變動列入損益之金融商品

本公司分類為交易目的之金融商品相關資訊如下：

	九 十 六 年 十二月三十一日	九 十 五 年 十二月三十一日
<u>交易目的之金融資產－流動</u>		
遠期外匯合約	\$ <u> -</u>	\$ <u> 519</u>
<u>交易目的之金融負債－流動</u>		
遠期外匯合約	\$ <u> 2,222</u>	\$ <u> -</u>

本公司九十六及九十五年度從事遠期外匯衍生性金融商品交易之目的，主要係為規避外幣計價之資產或負債因匯率波動所產生之風險。本公司之避險策略係以達成能夠規避大部分市場價格風險為目的。

本公司九十六及九十五年底，尚未到期之遠期外匯合約如下：

	幣 別	到 期 期 間	合 約 金 額 (仟 元)
<u>九十六年十二月底</u>			
出售遠期外匯合約	美金兌新台幣	96.11.16~97.01.10	US\$ 10,000
<u>九十五年十二月底</u>			
出售遠期外匯合約	美金兌新台幣	95.12.19~96.02.26	US\$ 8,000

於九十六及九十五年度，交易目的之金融商品產生之淨損失分別為 2,741 仟元及 714 仟元。

本公司指定以公平價值變動列入損益之金融商品相關資訊如下：

指 定 公 平 價 值 變 動 入 損 益	<u>九十六年十二月三十一日</u>		<u>九十五年十二月三十一日</u>	
	流 動	非 流 動	流 動	非 流 動
反浮動利率定期存款	\$ -	\$ 167,676	\$ -	\$ 149,636
連結信用票據	<u>-</u>	<u>-</u>	<u>192,997</u>	<u>-</u>
	<u>\$ -</u>	<u>\$ 167,676</u>	<u>\$ 192,997</u>	<u>\$ 149,636</u>

於九十六及九十五年度，指定公平價值變動列入損益之金融資產產生之淨利益及淨損失分別為 24,606 仟元及 1,198 仟元。

相關投資金額及發行條件列示如下：

	投資美金 (千元)	帳面價值	到 期 期 間
<u>九十六年十二月三十一日</u>			
反浮動利率定期存款	<u>\$ 6,000</u>	<u>\$167,676</u>	99年9月~103年4月
<u>九十五年十二月三十一日</u>			
反浮動利率定期存款	<u>\$ 6,000</u>	\$149,636	99年9月~103年4月
連結信用票據			
發行單位			
台灣工業銀行		<u>192,997</u>	96年8月
		<u>\$342,633</u>	

本公司投資於反浮動利率定期存款商品，按合約所述，該商品之原外幣保本及保證收益條款必須在滿足持有至到期之先決條件，當投資人提前解約時，可能有無法收回全額本金而損失之結果。

五 應收票據及帳款

	九 十 六 年 十二月三十一日	九 十 五 年 十二月三十一日
應收票據	\$ 10	\$ 35,506
應收帳款—其他	1,541,594	1,468,568
應收帳款—關係人	50,041	23,386
減：備抵呆帳	<u>78,193</u>	<u>54,193</u>
	<u>\$ 1,513,452</u>	<u>\$ 1,473,267</u>

本公司備抵呆帳之變動情形如下：

	九 十 六 年 度	九 十 五 年 度
年初餘額	\$ 54,193	\$ 88,988
加：本年度提列	24,000	24,000
減：本年度沖銷	-	<u>58,795</u>
年底餘額	<u>\$ 78,193</u>	<u>\$ 54,193</u>

六 存 貨

	九 十 六 年 十二月三十一日	九 十 五 年 十二月三十一日
製成品及商品	\$ 692,537	\$ 1,038,488
在 製 品	509,036	668,491

(接次頁)

(承前頁)

	九 十 六 年 十二月三十一日	九 十 五 年 十二月三十一日
原 料	<u>\$ 125,329</u>	<u>\$ 147,799</u>
	1,326,902	1,854,778
減：備抵存貨損失	<u>222,901</u>	<u>339,073</u>
淨 額	<u>\$ 1,104,001</u>	<u>\$ 1,515,705</u>

備抵存貨損失變動表

	九 十 六 年 度	九 十 五 年 度
年初餘額	\$339,073	\$300,225
加：本年度提列	120,000	210,000
減：本年度沖銷	<u>236,172</u>	<u>171,152</u>
年底餘額	<u>\$222,901</u>	<u>\$339,073</u>

七採權益法之長期股權投資

	九 十 六 年 十二月三十一日		九 十 五 年 十二月三十一日	
	金 額	股 權 %	金 額	股 權 %
採權益法之投資				
旭曜科技公司	\$1,220,404	57	\$ 972,842	67
凌巨科技公司	1,171,730	32	1,040,819	33
凌陽電通科技公司	989,985	91	1,648,899	100
凌旭投資公司	657,300	100	486,902	100
凌陽創業投資公司	652,367	100	672,601	100
Russell Holdings Limited	651,954	100	474,783	100
凌通科技公司	461,612	45	307,992	48
Ventureplus Group Inc.	349,593	100	322,289	100
凌陽創新科技公司	347,675	91	295,858	100
凌陽核心科技公司	44,721	58	-	-
凌翔科技公司	22,433	43	2,478	10
凌航科技公司	18,447	15	24,440	15
威陽投資公司	8,725	100	12,946	100
Global Techplus Inc.	6,235	100	6,321	100
凌陽管理顧問公司	4,224	100	4,317	100
Synerchip Co., Ltd.	-	-	-	-
宏陽科技公司	-	-	2,126	16
香港凌陽科技公司	-	-	1,318	100
	<u>6,607,405</u>		<u>6,276,931</u>	

(接次頁)

(承前頁)

	九 十 六 年 十 二 月 三 十 一 日			九 十 五 年 十 二 月 三 十 一 日		
	金	額	股 權 %	金	額	股 權 %
預付長期投資款						
宏陽科技公司	\$	670,000		\$	-	
凌巨科技公司		<u>235,980</u>			<u>-</u>	
		905,980			-	
		<u>\$7,513,385</u>			<u>\$6,276,931</u>	
長期投資貸餘						
宏陽科技公司	\$	98,717	16	\$	-	-
香港凌陽科技公司		<u>4,364</u>	100		<u>-</u>	-
		<u>\$ 103,081</u>			<u>\$ -</u>	

截至九十六年及九十五年底，本公司併同子公司對凌航科技公司及宏陽科技公司之合計持股分別均為 32%及 57%，對凌翔科技公司合計持股分別為 74%及 43%，故採權益法評價。

所有子公司之帳目已併入編製九十六及九十五年度合併財務報表。

本公司九十六及九十五年度採權益法認列之投資(損)益，除 Global Techplus Inc.及凌陽管理顧問公司因未達查核標準，係按未經會計師查核之財務報表計算外，其餘係按經會計師查核之財務報表計算；惟管理當局認為上述被投資公司財務報表未經會計師查核，尚不致產生重大之影響。其明細資料如下：

	九 十 六 年 度		九 十 五 年 度	
旭曜科技公司	\$	198,836	\$	144,797
凌巨科技公司		184,805		174,904
凌陽電通科技公司	(703,851)	(31,101)
凌旭投資公司	(11,441)	(57,477)
凌陽創業投資公司	(83,860)	(28,518)
Russell Holdings Limited		137,110	(6,569)
凌通科技公司		182,842		128,919
Ventureplus Group Inc.	(64,236)	(85,718)
凌陽創新科技公司		55,100	(12,142)
凌陽核心科技公司	(11,279)		-
凌翔科技公司		4,492		1,616
凌航科技公司	(5,997)	(5,833)

(接次頁)

(承前頁)

	九十六年度	九十五年度
威陽投資公司	(\$ 121)	926
Global Techplus Inc.	(55)	(215)
凌陽管理顧問公司	(93)	(101)
Synerchip Co., Ltd	(43,759)	-
宏陽科技公司	(100,905)	(97,250)
香港凌陽科技公司	(5,744)	(124)
	<u>(\$ 268,156)</u>	<u>\$ 126,114</u>

採權益法之上市公司股權投資依九十六年及九十五年底股票收盤價計算之市價資訊如下：

	九十六年 十二月三十一日	九十五年 十二月三十一日
旭曜科技公司	\$ 6,850,562	\$ -
凌巨科技公司	<u>3,678,476</u>	<u>1,722,362</u>
	<u>\$10,529,038</u>	<u>\$ 1,722,362</u>

八、備供出售金融資產

	九十六年 十二月三十一日	九十五年 十二月三十一日
開放型基金受益憑證	\$ 637,874	\$ 3,173,265
國內上市(櫃)股票	<u>472,843</u>	<u>519,899</u>
	1,110,717	3,693,164
減：列為流動資產	<u>637,874</u>	<u>3,173,265</u>
	<u>\$ 472,843</u>	<u>\$ 519,899</u>

九、以成本衡量之金融資產

	九十六年 十二月三十一日	九十五年 十二月三十一日
國內未上市(櫃)股票	<u>\$ 35,556</u>	<u>\$ 97,826</u>

本公司所持有之上述股票投資，因無活絡市場公開報價且其公平價值無法可靠衡量，故以成本衡量。

十、固定資產

成本	九十年							度	
	房屋及建築	房屋附屬設備	機器設備	試驗設備	運輸設備	生財器具	租賃改良	未完工程及預付設備款	合計
年初餘額	\$ 758,822	\$ 165,573	\$ 549,878	\$ 1,032,437	\$ 5,573	\$ 152,842	\$ 459	\$ 328	\$ 2,665,912
本年度增加	-	13,689	30,409	102,674	-	18,900	-	-	165,672
本年度減少	-	122	201,620	17,606	-	5,954	-	328	225,630
本年度重分類	(69,839)	-	-	(714,866)	-	(37,082)	-	-	(821,787)
年底餘額	688,983	179,140	378,667	402,639	5,573	128,706	459	-	1,784,167
累積折舊									
年初餘額	87,297	110,190	405,767	648,514	4,813	101,225	329	-	1,358,135
折舊費用	20,161	17,849	58,731	65,520	288	16,781	65	-	179,395
本年度減少	-	114	201,518	12,914	-	5,558	-	-	220,104
本年度重分類	(2,930)	-	-	(451,784)	-	(18,679)	-	-	(473,393)
年底餘額	104,528	127,925	262,980	249,336	5,101	93,769	394	-	844,033
年底淨額	\$ 584,455	\$ 51,215	\$ 115,687	\$ 153,303	\$ 472	\$ 34,937	\$ 65	\$ -	\$ 940,134

成本	九十年							度	
	房屋及建築	房屋附屬設備	機器設備	試驗設備	運輸設備	生財器具	租賃改良	未完工程及預付設備款	合計
年初餘額	\$ 946,947	\$ 146,868	\$ 491,535	\$ 986,409	\$ 8,400	\$ 143,065	\$ 459	\$ 9,874	\$ 2,733,557
本年度增加	590	18,705	66,173	320,575	-	22,005	-	(7,046)	421,002
本年度減少	229	-	7,830	274,547	2,827	12,228	-	2,500	300,161
本年度重分類	(188,486)	-	-	(707,156)	-	(35,919)	-	-	(931,561)
年底餘額	758,822	165,573	549,878	325,281	5,573	116,923	459	328	1,922,837
累積折舊									
年初餘額	86,544	92,641	350,493	549,588	5,613	87,190	230	-	1,172,299
折舊費用	20,097	17,549	62,691	84,149	1,168	16,534	99	-	202,287
本年度減少	113	-	7,417	98,273	1,968	9,441	-	-	117,212
本年度重分類	(19,231)	-	-	(345,306)	-	(11,413)	-	-	(375,950)
年底餘額	87,297	110,190	405,767	190,158	4,813	82,870	329	-	881,424
年底淨額	\$ 671,525	\$ 55,383	\$ 144,111	\$ 135,123	\$ 760	\$ 34,053	\$ 130	\$ 328	\$ 1,041,413

註：九十五年試驗設備及生財器具之重分類係配合九十六年度之表達。

十一、無形資產

成本	九十年			度	
	專利	商標	技術授權費	合計	計
年初餘額	\$ 97,849	-	\$ 2,253,349	\$ 2,351,198	
本年度增加	-	-	322,658	322,658	
年底餘額	97,849	-	2,576,007	2,673,856	
累積攤銷					
年初餘額	-	20,654	1,326,486	1,347,140	
本年度攤銷	-	5,544	479,273	484,817	
年底餘額	-	26,198	1,805,759	1,831,957	
年底淨額	\$ 97,849	\$ 71,651	\$ 770,248	\$ 841,899	

成本	九十年			度	
	專利	商標	技術授權費	合計	計
年初餘額	\$ 97,849	-	\$ 1,907,418	\$ 2,005,267	
本年度增加	-	-	619,206	619,206	
本年度分割	-	-	(273,275)	(273,275)	
年底餘額	97,849	-	2,253,349	2,351,198	

(接次頁)

(承前頁)

	九 專	十 利	五 權	年 技術授權費	年 合	度 計
<u>累積攤銷</u>						
年初餘額	\$	15,110		\$ 945,373	\$	960,483
本年度攤銷		5,544		490,084		495,628
本年度分割		-		(108,971)	(108,971)
年底餘額		<u>20,654</u>		<u>1,326,486</u>		<u>1,347,140</u>
年底淨額	\$	<u>77,195</u>		<u>926,863</u>	\$	<u>1,004,058</u>

技術授權費及專利權主要係本公司於九十二年二月與美商 Oak Technology 購買光儲存等內嵌式解決方案之相關專利及技術，作為開發 DVD/VCD 播放機 SoC 之產品，本公司另已授權宏陽科技公司（本公司採權益法評價之被投資公司）此相關技術之設計、開發及製造，並依合約收取權利金（分別帳列營業收入及遞延權利金收入）。

士遞延費用及其他

	九 十 六 年 十二月三十一日	九 十 五 年 十二月三十一日
電腦軟體成本－淨額	\$259,638	\$271,033
高球證	7,800	7,800
存出保證金	<u>2,706</u>	<u>2,856</u>
	<u>\$270,144</u>	<u>\$281,689</u>

士短期借款

	九 十 六 年 十二月三十一日	九 十 五 年 十二月三十一日
週轉金借款－九十六年，年利率 2.650%~2.775%；九十五年： 美金 8,500 仟元，年利率 6.05%	<u>\$500,000</u>	<u>\$277,057</u>

士員工退休金

「勞工退休金條例」自九十四年七月一日起施行，六月三十日以前受聘雇之員工且於七月一日在職者，得選擇繼續適用「勞動基準法」有關之退休金規定，或適用該條例之退休金制度並保留適用該條例前之工作年資。九十四年七月一日以後新進之員工只適用「勞工退休金條例」之退休金制度。

本公司依「勞工退休金條例」訂定之員工退休辦法，係屬確定提撥退休辦法，自九十四年七月一日起，依員工薪資每月百分之六提撥至勞工保險局之個人退休金專戶。依該條例，本公司於九十六年及九十五年度分別認列 28,891 仟元及 46,245 仟元之退休金費用。

本公司依「勞動基準法」訂定之員工退休辦法，係屬確定給付退休辦法，每位員工之服務年資十五年以內者（含），每服務滿一年可獲得二個基數，超過十五年者每增加一年可獲得一個基數，總計最高以四十五個基數為限。員工退休金之支付，係根據服務年資及核准退休日前六個月平均薪資計算。本公司按員工每月薪資總額百分之二提撥員工退休基金，交由勞工退休準備金監督委員會以該委員會名義存入台灣銀行（原中央信託局於九十六年間併入台灣銀行）之專戶。

本公司員工因分割調任旭曜科技公司、凌陽創新科技公司及凌陽電通科技公司（附註一）服務者，其年資採合併計算，員工退休金依於本公司、旭曜科技公司、凌陽創新科技公司及凌陽電通科技公司之服務年資比例，分別由各公司之勞工退休準備金專戶支付。

本公司屬確定給付退休辦法之退休金相關資訊揭露如下：

(一)淨退休金成本組成項目：

	<u>九 十 六 年 度</u>	<u>九 十 五 年 度</u>
服務成本	\$ 2,437	\$ 6,546
利息成本	3,726	11,217
退休基金資產之預期報酬	(3,233)	(2,754)
攤銷數	<u>(1,311)</u>	<u>1,776</u>
淨退休金成本	<u>\$ 1,619</u>	<u>\$ 16,785</u>

(二)退休基金提撥狀況與帳載應計退休金負債之調節：

	<u>九 十 六 年 十二月三十一日</u>	<u>九 十 五 年 十二月三十一日</u>
給付義務		
既得給付義務	\$ -	\$ -
非既得給付義務	<u>49,144</u>	<u>40,904</u>
累積給付義務	49,144	40,904
未來薪資增加之影響數	<u>86,217</u>	<u>65,544</u>
預計給付義務	135,361	106,448

(接次頁)

(承前頁)

	九 十 六 年 十二月三十一日	九 十 五 年 十二月三十一日
退休基金資產公平價值	<u>(\$ 96,363)</u>	<u>(\$ 85,779)</u>
提撥狀況	38,998	20,669
未認列過渡性淨給付義務	(2,837)	(3,328)
未認列退休金利益	<u>26,788</u>	<u>52,088</u>
應計退休金負債	<u>\$ 62,949</u>	<u>\$ 69,429</u>
既得給付	<u>\$ -</u>	<u>\$ -</u>

(三)退休金給付義務之假設為：

	九 十 六 年 度	九 十 五 年 度
折現率	3.00%	3.50%
未來薪資水準增加率	6.50%	5.75%
退休基金資產預期投資報酬率	3.00%	3.50%

五 股東權益

(一) 股本

本公司為提昇股東權益及投資報酬率，於九十五年十二月八日經股東臨時會決議辦理現金減資 5,114,357 仟元，銷除已發行股份 511,436 仟股，每股退還現金約五元，減資比率約 50%。是項減資案業以九十六年一月二十五日為基準日辦理變更登記，相關換發股票及退還股款作業已於九十六年三月二十六日辦理完竣。

(二) 員工認股權證

本公司分別於九十二年三月六日（以下簡稱九十二年認股計畫）及九十六年九月十一日（以下簡稱九十六年認股計畫）經行政院金融監督管理委員會證券期貨局核准得於一年內發行員工認股權證 30,000 仟單位及 25,000 仟單位，每一單位可認購普通股一股。給予對象包含本公司及子公司符合特定條件之員工。認股權證之存續期間為六年，憑證持有人於發行屆滿二年之日起，可行使被給與之一定比例之認股權證。認股價格係發行認股權證當日本公司普通股股票於台灣證券交易所之收盤價格，認股權證發行後，遇有本公司普通股股份發生變動時，認股權行使價格依規定公式予以調整。截至

九十六年十二月底止，九十二年及九十六年認股計畫之認股權憑證已全數授予員工或消滅。

本公司九十六及九十五年度員工認股權證之相關資訊如下：

	九十二年認股計畫		九十五年認股計畫	
	單位(仟)	加權平均行使價格(元)	單位(仟)	加權平均行使價格(元)
年初流通在外	18,399	\$ 27.12	25,196	\$ 29.79
本年度增發	302	44.81	995	26.65
本年度行使	(5,435)	37.93	(5,110)	23.14
本年底註銷	(8,112)		(2,682)	
年底流通在外	<u>5,154</u>		<u>18,399</u>	

	九十六年認股計畫		九十五年認股計畫	
	單位(仟)	加權平均行使價格(元)	單位(仟)	加權平均行使價格(元)
年初流通在外	-	\$ -	-	\$ -
本年度給予	<u>25,000</u>	47.58	-	-
年底流通在外	<u>25,000</u>		-	

上述認股權計畫之認股權單位與認股價格遇有無償配股、發放現金股利及現金增減資等之情形時，業已依照本公司員工認股權憑證發行及認股辦法調整。

截至九十六年十二月三十一日底止，流通在外之員工認股權憑證相關資訊如下：

行使價格範圍	九十二年認股計畫			九十五年認股計畫	
	流通在外單位(仟)	加權平均預期剩餘存續期限(年)	加權平均行使價格(元)	目前可行使認股選擇權可行使單位(仟)	加權平均行使價格(元)
\$32.70	2,067	1.35	\$32.70	2,067	\$32.70
56.70	3,087	1.66	56.70	3,087	56.70

九 十 六 年 認 股 計 畫					
流 通 在 外 之 認 股 選 擇 權					
行使價格範圍	流 通 在 外 單 位 (仟)	加 權 平 均 預 期 剩 餘 存 續 期 限 (年)	加 權 平 均 行 使 價 格 (元)	目 前 可 行 使 認 股 選 擇 權	
				可 行 使 單 位 (仟)	加 權 平 均 行 使 價 格 (元)
\$47.45	19,000	5.87	\$47.45	-	\$ -
48.00	6,000	5.99	48.00	-	-

本公司九十六年度依內含價值法認列之相關酬勞成本為零。若採公平價值法認列前述認股權酬勞成本，其相關方法及假設，暨財務報表之擬制淨利與每股盈餘資訊如下：

九 十 六 年 度		
評價模式	Black-Scholes 選擇權評價模式	
假 設	無風險利率	3.00%
	預期存續期間	6 年
	預期價格波動率	44.92%
	股利率	-%
淨利 (仟元)	報表認列之淨利	\$ 2,061,502
	擬制淨利	\$ 2,028,306
基本每股盈餘 (元)	報表認列之每股盈餘	\$ 3.53
	擬制每股盈餘	\$ 3.47
稀釋每股盈餘 (元)	報表認列之每股盈餘	\$ 3.52
	擬制每股盈餘	\$ 3.46

(三)全球存託憑證

本公司於九十年三月以現金增資及原股發行方式參與發行全球存託憑證 (GDR) 20,000 仟單位，於倫敦證券交易所掛牌買賣，代號為 SUPD，每單位表彰本公司普通股 2 股，計發行 40,000 仟股，每單位以美金 9.57 元發行。截至九十六年底止，全球存託憑證持有人已兌回美金 227,346 仟元，計普通股 88,130 仟股；流通在外之存託憑證單位數折合普通股 579 仟股，佔本公司發行股數 0.1%。

(四)資本公積

依照法令規定，資本公積除彌補虧損外，不得使用，但超過票面金額發行股票所得之溢額 (包括以超過面額發行普通股、因合併

而發行股票之股本溢價及庫藏股票交易等)，得撥充股本，按股東原有股份之比例發給新股；其撥充股本，每年以一定比例為限。

(五)盈餘分派及股利政策

依據本公司章程規定，每年決算後如有盈餘，除依法繳納營利事業所得稅及彌補以往年度虧損外，應先提撥百分之十為法定盈餘公積，但法定盈餘公積已達資本總額時，不在此限。次依法令或主管機關規定提撥或迴轉特別盈餘公積後，所餘盈餘按下列方式分派之，惟前述盈餘提供分派之比率及股東現金股利之比率，得視當年度實際獲利及資金狀況，經股東會決議調整之：

- 1.股東股息提存股本之百分之六。
- 2.次就餘額提撥董事、監察人酬勞百分之一·五；及員工紅利不低於百分之一，員工紅利以股票發放時，其對象得包括符合一定條件之從屬公司員工，該一定條件由董事會訂定之。
- 3.餘為股東股利；其中現金股利不得低於股利總數之百分之十，但現金股利每股若低於 0.5 元則不予發放。

如有前一年度累積或當年度發生但當年度稅後盈餘不足提列之股東權益減項（如金融商品未實現損失及累積換算調整數等，惟庫藏股票除外），應自前一年度累積未分配盈餘提列相同數額之特別盈餘公積，並於擬撥供分派前先行扣除。嗣後股東權益減項數額有迴轉時，得就迴轉金額分配盈餘。

法定盈餘公積應繼續提撥至其餘額達公司實收股本總額時為止。法定盈餘公積得用以彌補虧損；且當其餘額已達實收股本百分之五十，在公司無盈餘時，得以其超過部分派充股息及紅利，或在公司無虧損時，得保留法定盈餘公積達實收股本百分之五十之半數，其餘部份得以撥充資本。

上述盈餘分配案，於翌年股東常會承認通過後，列入盈餘分配年度之財務報表內。本公司若分配屬於八十六年度（含）以前未分配盈餘時，股東將不獲配股東可扣抵稅額。若分配屬於八十七年度（含）以後未分配盈餘時，除屬非中華民國境內居住者之股東外，

其餘股東可獲配按股利分配日之稅額扣抵比率計算之股東可扣抵稅額。

本公司股東常會分別於九十六年六月十五日及九十五年六月九日決議通過九十五及九十四年度盈餘分配案如下：

	九 十 五 年 度		九 十 四 年 度	
	盈 餘 分 配	每 股 股 利 (元)	盈 餘 分 配	每 股 股 利 (元)
法定盈餘公積	\$ 297,269		\$ 239,836	
迴轉特別盈餘公積	(277,600)		(43,628)	
員工紅利—股票	135,000		225,000	
員工紅利—現金	15,000		25,000	
董監事酬勞	39,688		24,517	
股票股利	153,622	\$ 0.29822	283,844	\$ 0.29894
現金股利	<u>2,048,297</u>	3.97620	<u>1,892,295</u>	1.99295
	<u>\$ 2,411,276</u>		<u>\$ 2,646,864</u>	

上述盈餘分配之總金額分別與本公司九十六年四月二十七日及九十五年四月二十一日之董事會決議並無差異。

另本公司股東常會於九十六年六月十五日同時決議以資本公積102,415仟元轉增資。若上述配發員工紅利及董監事酬勞分別於九十五及九十四年度以費用列帳，則九十五及九十四年度稅後基本每股盈餘（分別依九十五及九十四年度加權流通在外股數計算）將分別由2.94元及2.56元減少為2.75元及2.26元。

九十五及九十四年度盈餘分配員工股票紅利股數分別為13,500及22,500仟股，佔各該年底流通在外普通股比例分別為1.32%及2.37%。

本公司九十六年度盈餘分配議案，截至九十七年一月二十五日止，尚未經董事會通過，有關董事會通過擬議及股東會決議盈餘分配情形，請至臺灣證券交易所之「公開資訊觀測站」查詢。

金融商品未實現利益（損失）

九十六及九十五年度金融商品未實現利益（損失）之變動組成項目如下：

	備 供 出 售 金 融 資 產	長 期 股 權 投 資 依 持 股 比 例 認 列	合 計
<u>九十六年度</u>			
年初餘額	(\$ 147,438)	\$ 112,972	(\$ 34,466)
認列為股東權益調整項目	(12,565)	232,446	219,881
年底餘額	(\$ 160,003)	\$ 345,418	\$ 185,415
<u>九十五年度</u>			
年初餘額	(\$ 259,340)	(\$ 25,745)	(\$ 285,085)
認列為股東權益調整項目	111,902	138,717	250,619
年底餘額	(\$ 147,438)	\$ 112,972	(\$ 34,466)

累積換算調整數

九十六及九十五年度換算調整數之變動組成項目如下：

	外 幣 財 務 報 表 換 算 所 產 生 兌 換 差 額
<u>九十六年度</u>	
年初餘額	\$ 17,206
直接認列為股東權益調整項目	45,929
年底餘額	\$ 63,135
<u>九十五年度</u>	
年初餘額	(\$ 9,775)
直接認列為股東權益調整項目	26,981
年底餘額	\$ 17,206

六、庫藏股票

單位：仟股

收 回 原 因	年 初 股 數	本 年 度 增 加	本 年 度 減 少 (減 資)	年 底 股 數
<u>九十六年度</u>				
子公司持有本公司股 票自長期投資重分 類為庫藏股票	6,450	160	3,220	3,390
轉讓股份予員工	2,582	-	1,289	1,293
	<u>9,032</u>	<u>160</u>	<u>4,509</u>	<u>4,683</u>

(接次頁)

(承前頁)

收 回 原 因	年 初 股 數	本 年 度 增 加	本 年 度 減 少 (減 資)	年 底 股 數
<u>九十五年度</u>				
子公司持有本公司股票自長期投資重分類為庫藏股票	6,144	306	-	6,450
轉讓股份予員工	<u>2,582</u>	<u>-</u>	<u>-</u>	<u>2,582</u>
	<u>8,726</u>	<u>306</u>	<u>-</u>	<u>9,032</u>

本公司依九十一年初凌旭投資公司帳列轉投資本公司股票之帳面價值 95,605 仟元轉列庫藏股票，九十六年底帳面價值及市價分別為 63,401 仟元及 164,780 仟元，九十五年底帳面價值及市價分別為 95,605 仟元及 256,404 仟元。

根據證券交易法規定，公司買回股份不得超過已發行股份總數百分之十，收回股份之總金額不得逾保留盈餘加發行股份溢價及已實現之資本公積；買回之股份，不得質押，且於未轉讓前不得享有股東權利。子公司持有本公司股票視同庫藏股票處理，除不得參與本公司之現金增資外，其餘與一般股東權利相同，惟自九十四年六月二十四日起，依修正後公司法之規定無表決權。

七、用人、折舊及攤銷費用

	九 十 六 年 度			九 十 五 年 度		
	屬 於 營 業 者 成 本 者	屬 於 營 業 者 費 用 者	合 計	屬 於 營 業 者 成 本 者	屬 於 營 業 者 費 用 者	合 計
用人費用						
薪資費用	\$ 88,172	\$ 624,866	\$ 713,038	\$ 115,044	\$ 1,125,575	\$ 1,240,619
員工保險費	5,724	35,100	40,824	6,979	59,702	66,681
退休金費用	3,952	26,558	30,510	6,297	56,733	63,030
福利金	2,833	13,314	16,147	3,470	24,965	28,435
伙食費	2,243	11,224	13,467	2,845	20,337	23,182
	<u>\$ 102,924</u>	<u>\$ 711,062</u>	<u>\$ 813,986</u>	<u>\$ 134,635</u>	<u>\$ 1,287,312</u>	<u>\$ 1,421,947</u>
折舊費用	<u>\$ 68,557</u>	<u>\$ 106,109</u>	<u>\$ 174,666</u>	<u>\$ 72,253</u>	<u>\$ 129,177</u>	<u>\$ 201,430</u>
攤銷費用	<u>\$ 2,092</u>	<u>\$ 638,953</u>	<u>\$ 641,045</u>	<u>\$ 1,754</u>	<u>\$ 620,654</u>	<u>\$ 622,408</u>

六、所得稅

(一)「所得基本稅額條例」自九十五年一月一日開始施行，其計算基礎係依所得稅法規定計算之課稅所得額，再加計所得稅法及其他法律所享有之租稅減免，按行政院訂定之稅率（百分之十）計算基本稅

額，該基本稅額與按所得稅法規定計算之稅額相較，擇其高者，繳納當年度之所得稅，本公司已將其影響考量於當年度所得稅中。

(二)帳列稅前利益按法定稅率計算之所得稅與當年度應負擔所得稅費用調節如下：

	<u>九 十 六 年 度</u>	<u>九 十 五 年 度</u>
稅前利益按法定稅率 (25%)		
計算之稅額	\$574,120	\$779,896
所得稅調整項目之稅額影響數：		
免稅所得	(232,383)	(455,314)
永久性差異	(55,403)	(63,060)
暫時性差異	(10,319)	753
當年度應負擔所得稅費用	<u>\$276,015</u>	<u>\$262,275</u>

(三)所得稅費用構成項目如下：

	<u>九 十 六 年 度</u>	<u>九 十 五 年 度</u>
當年度應負擔所得稅費用	\$276,015	\$262,275
未分配盈餘加徵 10% 所得稅	28,382	-
會計原則變動累積影響數	-	12,438
股東權益之金融商品未實現 評價利益	-	(186)
投資抵減抵減稅額	(150,673)	(153,222)
遞延所得稅資產淨變動	(245,116)	(6,395)
以前年度所得稅調整	<u>326,372</u>	<u>(631)</u>
所得稅費用	<u>\$234,980</u>	<u>\$114,279</u>

(四)淨遞延所得稅資產明細如下：

	<u>九 十 六 年 十二月三十一日</u>	<u>九 十 五 年 十二月三十一日</u>
流 動		
投資抵減	\$ 124,921	\$ 192,068
暫時性差異	<u>18,492</u>	<u>14,120</u>
	<u>\$ 143,413</u>	<u>\$ 206,188</u>
非 流 動		
投資抵減	\$ 967,358	\$ 1,078,463
暫時性差異	9,183	20,329
減：備抵評價	<u>128,168</u>	<u>558,310</u>
	<u>\$ 848,373</u>	<u>\$ 540,482</u>

截至九十六年十二月底止，本公司得用以抵減以後年度應納稅額之投資抵減金額如下（帳列遞延所得稅資產）：

法令依據	抵減項目	可抵減稅額	尚未抵減稅額	最後抵減年度
促進產業升級條例	機器設備	\$ 2,432	\$ -	九十六
	投資抵減	10,376	10,376	九十七
		<u>3,606</u>	<u>3,606</u>	九十八
		<u>\$ 16,414</u>	<u>\$ 13,982</u>	
促進產業升級條例	研究發展支出	\$ 89,635	\$ -	九十六
	投資抵減	173,152	114,546	九十七
		295,587	295,587	九十八
		415,235	415,235	九十九
		<u>252,929</u>	<u>252,929</u>	一〇〇
		<u>\$1,226,538</u>	<u>\$1,078,297</u>	

本公司依「科學工業園區設置管理條例」之規定，申請免徵營利事業所得稅之優惠，彙總如下：

增資擴展案	免稅期間
第五次增資擴展	九十二年一月一日至九十五年十二月三十一日
第六次增資擴展	九十五年一月一日至九十八年十二月三十一日

本公司截至九十四年度止之所得稅結算申報案件，業經稅捐稽徵機關核定，本公司並分別就九十二年度、九十三年度及九十四年度所得稅結算申報核定內容申請複查程序中，相關之所得稅費用已估列入帳。

(五)兩稅合一相關資訊：

	九十六年 十二月三十一日	九十五年 十二月三十一日
股東可扣抵稅額帳戶餘額	<u>\$ 41,267</u>	<u>\$ 16,518</u>
八十六年度(含)以前之未分配盈餘	<u>\$452,310</u>	<u>\$452,310</u>

本公司九十六年度預計及九十五年度實際盈餘分配之稅額扣抵比率分別為 1.35% 及 5.80%。

由於本公司得分配予股東之可扣抵稅額，應以股利盈餘分配日之股東可扣抵稅額帳戶之餘額為計算基礎。因是九十六年度預計盈

餘分配之稅額扣抵比率可能會因本公司依所得稅法規定預計可能產生之各項可扣抵稅額與實際不同而有所調整。

元每股盈餘

	九 十 六 年 度		九 十 五 年 度	
	稅 前	稅 後	稅 前	稅 後
基本每股盈餘				
列計會計原則變動累積影響數前淨利	\$ 3.93	\$ 3.53	\$ 2.97	\$ 2.86
會計原則變動累積影響數	<u>-</u>	<u>-</u>	<u>(0.03)</u>	<u>(0.03)</u>
本年度淨利	<u>\$ 3.93</u>	<u>\$ 3.53</u>	<u>\$ 2.94</u>	<u>\$ 2.83</u>
稀釋每股盈餘				
列計會計原則變動累積影響數前淨利	\$ 3.92	\$ 3.52	\$ 2.95	\$ 2.84
會計原則變動累積影響數	<u>-</u>	<u>-</u>	<u>(0.03)</u>	<u>(0.03)</u>
本年度淨利	<u>\$ 3.92</u>	<u>\$ 3.52</u>	<u>\$ 2.92</u>	<u>\$ 2.81</u>

計算每股盈餘之分子及分母揭露如下：

	金 額 (分 子)		股數 (分母) (仟 股)	每 股 盈 餘 (元)	
	稅 前	稅 後		稅 前	稅 後
九十六年度					
純 益	<u>\$ 2,296,482</u>	<u>\$ 2,061,502</u>			
基本每股盈餘					
屬於普通股股東之純益	\$ 2,296,482	\$ 2,061,502	584,195	<u>\$ 3.93</u>	<u>\$ 3.53</u>
具稀釋作用潛在普通股之影響					
員工認股權	<u>-</u>	<u>-</u>	<u>1,753</u>		
稀釋每股盈餘					
屬於普通股股東之純益加 潛在普通股之影響	<u>\$ 2,296,482</u>	<u>\$ 2,061,502</u>	<u>585,948</u>	<u>\$ 3.92</u>	<u>\$ 3.52</u>
九十五年度					
純 益	<u>\$ 3,086,974</u>	<u>\$ 2,972,695</u>			
基本每股盈餘					
屬於普通股股東之純益	\$ 3,086,974	\$ 2,972,695	1,051,075	<u>\$ 2.94</u>	<u>\$ 2.83</u>
具稀釋作用潛在普通股之影響					
員工認股權	<u>-</u>	<u>-</u>	<u>5,027</u>		
稀釋每股盈餘					
屬於普通股股東之純益加 潛在普通股之影響	<u>\$ 3,086,974</u>	<u>\$ 2,972,695</u>	<u>1,056,102</u>	<u>\$ 2.92</u>	<u>\$ 2.81</u>

計算每股盈餘時，無償配股（參閱附註十五股東權益）之影響已列入追溯調整，九十五年度稅後基本及稀釋每股盈餘，因追溯調整，分別由 2.94 元及 2.92 元減少為 2.83 元及 2.81 元。

三、金融商品之揭露

(一) 公平價值資訊

非衍生性金融商品 資產	九十六年十二月三十一日		九十五年十二月三十一日	
	帳面價值	公平價值	帳面價值	公平價值
公平價值變動列入損益之金融 資產(含流動及非流動部分)	\$ 167,676	\$ 167,676	\$ 342,633	\$ 342,633
備供出售金融資產(含流動及非 流動)	1,110,717	1,110,717	3,693,164	3,693,164
以成本衡量之金融資產	35,556	-	97,826	-
衍生性金融商品				
資產				
遠期外匯合約	\$ -	\$ -	\$ 519	\$ 519
負債				
遠期外匯合約	2,222	2,222	-	-

本公司自九十五年一月一日採用財務會計準則公報第三十四號「金融商品之會計處理準則」，因適用新公報所產生會計變動累積影響數及股東權益調整項目之相關說明請參見附註三。

(二) 本公司金融資產及金融負債之公平價值，係以活絡市場之公開報價直接決定，及以評價方法估計，其方法及假設分別如下：

1. 上述金融商品不包括現金、應收票據及帳款、其他應收款、短期借款及應付票據及帳款。此類商品之到期日甚近，其帳面價值應屬估計公平價值之合理基礎。
2. 公平價值變動列入損益之金融資產及備供出售金融資產若有活絡市場公開報價時，則以此市場價格為公平價值。若無市場價格可供參考時，則採用評價方法估計。衍生性金融商品若無市場價格可供參考時，則採用評價方法估計。本公司採用評價方法所使用之估計及假設，與市場參與者於金融商品訂價時用以作為估計及假設之資訊一致，該資訊為本公司可取得者。
3. 以成本衡量之金融資產，其無活絡市場公開報價且實務上須以超過合理成本之金額方能取得可驗證公平價值，因此公平價值無法可靠衡量。

(三) 本公司於九十六及九十五年度因以評價方法估計之公平價值變動而認列為當年度利益及損失之金額分別為 15,299 仟元及 3,012 仟元。

(四)本公司九十六年及九十五年底具利率變動之現金流量風險之金融資產為 378,385 仟元及 811,182 仟元。九十六年及九十五年底具利率變動之公平價值風險之金融資產為 468,038 仟元及 2,729,893 仟元。本公司九十六年及九十五年底屬固定利率之銀行借款分別為 500,000 仟元及 277,057 仟元，使本公司暴露於利率變動之公平價值風險。

(五)本公司九十六及九十五年度非以公平價值衡量且公平價值變動認列損益之金融資產，其利息收入總額分別為 25,007 仟元及 66,110 仟元，利息費用總額分別為 16,447 仟元及 16,395 仟元。

(六)財務風險資訊

1.市場風險

本公司所持有金融商品之市場風險包括利率風險、匯率風險及價格風險。

外幣計價之反浮動利率定期存款因受市場匯率變動之影響，將使其公平價值變動。另本公司所持有之交易目的及備供出售證券投資公平價值，將受市場價格風險影響。

2.信用風險

本公司所持有之金融商品受到交易對方或他方未履行合約之潛在影響，其影響包括本公司所從事金融商品之信用風險集中程度、組成要素、合約金額及其他應收款。本公司九十六年及九十五年十二月三十一日信用風險金額，係以資產負債表日公平價值為正數之合約為評估對象，分析如下：

	九十六年十二月三十一日		九十五年十二月三十一日	
	帳面價值	信用風險	帳面價值	信用風險
交易目的金融資產				
遠期外匯合約	\$ -	\$ -	\$ 519	\$ 519
指定公平價值變動列入損益之金融資產				
連結信用票據	-	-	192,997	192,997
	<u>\$ -</u>	<u>\$ -</u>	<u>\$ 193,516</u>	<u>\$ 193,516</u>

3.流動性風險

本公司投資之反浮動利率定期存款及以成本衡量之金融資產均無活絡市場，故預期具有重大流動性風險。本公司投資之交易

目的及備供出售之證券投資均具有活絡市場，故預期可輕易在市場上以接近公平價值之價格迅速出售。本公司投資之部分權益商品無活絡市場，故預期具有流動性風險。

二關係人交易

除已於財務報表及其他附註中揭露者外，重大之關係人交易及餘額彙總如下：

(一)關係人之名稱及關係：

關係人名稱	與本公司之關係
遠見科技公司	本公司之法人監察人
凌巨科技公司	本公司採權益法之被投資公司
凌翔科技公司	本公司採權益法之被投資公司
宏陽科技公司	本公司採權益法之被投資公司
凌通科技公司	本公司採權益法之被投資公司
Coolsand Technologies SARL (Coolsand 公司)	Russell Holding Limited 間接採權益法之被投資公司
凌旭科技公司	Russell Holding Limited 間接採權益法之被投資公司
凌達公司	凌巨科技公司間接持股 100% 之子公司
凌陽核心科技公司	本公司直接持股 58% 公司
凌陽創新科技公司	本公司直接持股 91% 之子公司
凌陽電通科技公司	本公司直接持股 91% 之子公司
香港凌陽科技公司	本公司直接持股 100% 之子公司
旭曜科技公司	本公司直接持股 57% 之子公司
凌陽多媒體公司	本公司間接持股 87% 之子公司
上海凌陽科技公司	本公司間接持股 99% 之子公司
其他	具有實質控制關係，但無交易之關係人，請參閱附註五

(二)與關係人間之重大交易事項：

1.銷貨及勞務收受

關係人名稱	九 十 六 年 度		九 十 五 年 度	
	金 額	估營業 收 入 淨額%	金 額	估營業 收 入 淨額%
Coolsand 公司	\$ 117,049	1	\$ -	-
旭曜科技公司	59,084	1	39,742	-
凌通科技公司	47,290	1	193,553	1
凌陽多媒體公司	26,306	-	-	-

(接次頁)

(承前頁)

關 係 人 名 稱	九 十 六 年 度		九 十 五 年 度	
	金 額	佔營業 收入 淨額%	金 額	佔營業 收入 淨額%
凌陽創新科技公司	\$ 24,954	-	\$ 911	-
宏陽科技公司	22,184	-	22,258	-
凌陽電通科技公司	8,267	-	2,339	-
凌旭科技公司	3,954	-	2,380	-
凌翔科技公司	6,623	-	7,808	-
凌巨科技公司	-	-	29,289	-
凌達公司	-	-	18,249	-
遠見科技公司	-	-	5,135	-
	<u>\$ 315,711</u>	<u>3</u>	<u>\$ 321,664</u>	<u>1</u>

本公司對關係人之銷貨價格及交易條件與一般客戶相當。

2.行銷服務費等

關 係 人 名 稱	九 十 六 年 度		九 十 五 年 度	
	金 額	佔各該 科目%	金 額	佔各該 科目%
香港凌陽科技公司	\$ -	-	\$ 8,265	-
旭曜科技公司	-	-	15	-
	<u>\$ -</u>	<u>-</u>	<u>\$ 8,280</u>	<u>-</u>

3.營業外收入及利益

關 係 人 名 稱	九 十 六 年 度		九 十 五 年 度	
	金 額	佔各該 科目%	金 額	佔各該 科目%
凌陽電通科技公司	\$136,348	12	\$ 22,330	33
凌陽多媒體公司	129,751	12	-	-
凌陽創新科技公司	16,963	2	8,806	13
旭曜科技公司	14,892	1	-	-
凌通科技公司	10,350	1	-	-
宏陽科技公司	8,329	1	4,395	6
凌陽核心科技公司	4,695	-	-	-
凌巨科技公司	2,964	-	-	-
凌旭科技公司	572	-	16	-
Coolsand 公司	36	-	-	-
遠見科技公司	-	-	241	-
	<u>\$324,900</u>	<u>29</u>	<u>\$ 35,788</u>	<u>52</u>

本公司與關係人間之管理支援收入，其有關價款之決定係依據相互協議之規定，無其他相當交易可供比較。本公司以營業租賃方式出租部分廠房與凌陽電通科技公司、凌陽多媒體公司及凌陽核心公司，其有關價款之決定係依據合約之規定，其相關帳面價值已轉列其他資產之出租資產項下。

4. 應收關係人款項

關 係 人 名 稱	九 十 六 年 十 二 月 三 十 一 日		九 十 五 年 十 二 月 三 十 一 日	
	金 額	佔各該 科目%	金 額	佔各該 科目%
Coolsand 公司	\$ 28,932	2	\$ -	-
旭曜科技公司	11,554	1	11,977	1
凌通科技公司	4,152	-	5,071	-
凌陽多媒體公司	3,572	-	-	-
凌旭科技公司	1,019	-	2,499	-
凌陽創新科技公司	803	-	967	-
凌陽電通科技公司	9	-	2,472	-
凌翔科技公司	-	-	313	-
宏陽科技公司	-	-	75	-
遠見科技公司	-	-	12	-
	<u>\$ 50,041</u>	<u>3</u>	<u>\$ 23,386</u>	<u>1</u>

5. 其他應收款

關 係 人 名 稱	九 十 六 年 十 二 月 三 十 一 日		九 十 五 年 十 二 月 三 十 一 日	
	金 額	佔各該 科目%	金 額	佔各該 科目%
凌陽多媒體公司	\$ 13,500	8	\$ -	-
凌陽電通科技公司	7,407	4	22,330	10
宏陽科技公司	4,546	3	295	-
旭曜科技公司	3,355	2	-	-
凌陽創新科技公司	1,708	1	8,806	4
凌陽核心科技公司	1,255	1	-	-
凌通科技公司	499	-	-	-
凌旭科技公司	103	-	16	-
凌巨科技公司	8	-	-	-
凌航科技公司	-	-	19,702	9
	<u>\$ 32,381</u>	<u>19</u>	<u>\$ 51,149</u>	<u>23</u>

6.其他流動負債

關 係 人 名 稱	九 十 六 年 十 二 月 三 十 一 日		九 十 五 年 十 二 月 三 十 一 日	
	金 額	佔各該 科目%	金 額	佔各該 科目%
凌翔科技公司	\$ -	-	\$ 73,500	8

7.遞延權利金收入（含流動及非流動部分）

關 係 人 名 稱	九 十 六 年 十 二 月 三 十 一 日		九 十 五 年 十 二 月 三 十 一 日	
	金 額	佔各該 科目%	金 額	佔各該 科目%
宏陽科技公司	\$ 22,917	90	\$ 45,088	100
旭曜科技公司	2,381	9	-	-
	\$ 25,298	99	\$ 45,088	100

8.背書及保證情形

截至九十六年及九十五年十二月底止，本公司為各被投資公司背書保證之餘額折合新台幣金額明細如下：

	九 十 六 年 十 二 月 三 十 一 日	九 十 五 年 十 二 月 三 十 一 日
宏陽科技公司	\$ 760,000	\$ 588,103
凌陽多媒體公司	479,443	-
上海凌陽科技公司	329,825	164,950
凌陽創新科技公司	323,550	147,510
凌陽電通科技公司	80,887	622,820
凌翔科技公司	20,000	20,000
旭曜科技公司	-	684,910
	\$ 1,993,705	\$ 2,228,293

9.財產交易情形

(1)出售設備價款

關 係 人 名 稱	九 十 六 年 度		九 十 五 年 度	
	金 額	佔各該 科目%	金 額	佔各該 科目%
凌陽多媒體公司	\$ 2,972	48	\$ -	-
凌陽創新科技公司	952	16	-	-
凌陽核心科技公司	743	12	-	-

(接次頁)

(承前頁)

關 係 人 名 稱	九 十 六 年 度		九 十 五 年 度	
	金 額	佔各該 科目%	金 額	佔各該 科目%
凌通科技公司	\$ 524	9	\$ 331	-
旭曜科技公司	291	5	1,027	-
凌陽電通科技公司	253	4	16	-
	<u>\$ 5,735</u>	<u>94</u>	<u>\$ 1,374</u>	<u>-</u>

(2)購置無形資產價款

關 係 人 名 稱	九 十 六 年 度		九 十 五 年 度	
	金 額	佔各該 科目%	金 額	佔各該 科目%
凌翔科技公司	<u>\$ -</u>	<u>-</u>	<u>\$ 73,500</u>	<u>12</u>

本公司於九十五年度出售持有之旭曜科技公司部份股權予凌陽創業投資公司，相關處分利益 212 仟元已全數予以遞延。

三、重大長期營業租賃

本公司以營業租賃方式向科學工業園區管理局承租四筆土地，租約分別於一〇四年七月、一〇九年十二月及一一〇年十二月到期，依租約規定，期滿時本公司得續約，惟科學工業園區管理局得依規定調整租金，目前每年租金約為 7,862 仟元。

前述租賃合約於未來年度應給付最低租金列示如下：

支 付 年 度	金 額
九十七年	\$ 7,862
九十八年	7,862
九十九年	7,862
一〇〇年	7,862
一〇一年	7,862
一〇二年及以後	48,419
	<u>\$ 87,729</u>

三、和解賠償收入

本公司原已於九十二年二月購買美商 Oak Technology, Inc. (後為 Zoran 公司併購) 之光儲存部門產品及資產，並享有相關專利之權利，因而於 Zoran 公司與聯發科技股份有限公司九十五年年初之專利授權和解案中，本公司及子公司宏陽科技公司得以取得聯發科技股份有限公司有關個人電腦光儲存專利之相互授權，同時本公司可獲得若干金額之和解賠償收入。

四、分割部門資訊

本公司為進行組織重整及專業分工以提高競爭力及經營績效，已依企業併購法規定，分別以九十五年三月三十一日及九十五年十二月一日為分割基準日，將有關平面顯示驅動晶片及控制晶片事業部、控制及週邊事業群、暨個人娛樂平台事業群及先端事業群之相關營業價值分別計 1,099,800 仟元、308,000 仟元及 1,680,000 仟元，分割讓予旭曜科技公司、凌陽創新科技公司及凌陽電通科技公司。

分割之資產及負債帳面價值共計 4,269,952 仟元及 1,182,152 仟元，明細列示如下：

	旭曜科技公司	凌陽創新 科技公司	凌陽電通 科技公司	合 計
<u>資 產</u>				
現 金	\$ 100,000	\$ 60,000	\$ 150,000	\$ 310,000
應收帳款—淨額	509,109	179,330	594,472	1,282,911
存 貨	1,066,813	246,189	1,018,172	2,331,174
其他流動資產	-	-	1,173	1,173
固定資產淨額	7,360	14,366	158,664	180,390
其他資產淨額	-	17,328	146,976	164,304
小 計	<u>1,683,282</u>	<u>517,213</u>	<u>2,069,457</u>	<u>4,269,952</u>
<u>負 債</u>				
應付帳款	478,844	148,712	298,226	925,782
其他流動負債	63,452	35,134	40,460	139,046
應計退休金負債	41,089	25,367	50,771	117,227
存入保證金	97	-	-	97
小 計	<u>583,482</u>	<u>209,213</u>	<u>389,457</u>	<u>1,182,152</u>
淨 資 產	<u>\$ 1,099,800</u>	<u>\$ 308,000</u>	<u>\$ 1,680,000</u>	<u>\$ 3,087,800</u>

本公司分割部門九十五年度之收入、成本、營業毛利、營業利益、純益及基本每股盈餘表達如下：

	旭 曜 科 技 公 司	凌 陽 創 新 科 技 公 司	凌 陽 電 通 科 技 公 司	合 計
營業收入淨額	\$ 942,343	\$1,808,164	\$3,799,598	\$6,550,105
營業成本	(721,152)	(1,282,482)	(2,528,328)	(4,531,962)
營業毛利	\$ 221,191	\$ 525,682	\$1,271,270	\$2,018,143
營業利益	\$ 117,852	\$ 150,708	\$ 50,188	\$ 318,748
純 益	\$ 100,566	\$ 140,039	\$ 26,910	\$ 267,515
基本每股盈餘 (元)	\$ 0.10	\$ 0.13	\$ 0.03	\$ 0.26

另，凌陽電通科技公司復以九十六年四月一日為分割基準日，將有關個人娛樂平台事業群之相關營業價值計 1,050,000 仟元，分割讓予凌陽多媒體股份有限公司（凌陽多媒體公司），凌陽電通科技公司以每股 14 元換取凌陽多媒體科技公司新發行之普通股 1 股，共換取 75,000 仟股。截至九十六年底止，凌陽電通科技公司及凌陽多媒體公司分別為本公司直接及間接持股 91% 及 87% 之子公司。

五、附註揭露事項

除附表(一)至(八)外，並無其他重大交易事項、轉投資事業及大陸投資資訊應揭露事項。

(一)為他人背書保證者：

單位：新台幣仟元

編號	背書保證者 公司名稱	背 書 保 證 對 象		對單一企業 背書保證之 限 額	本 年 度 最 高 背 書 保 證 餘 額	年 底 背 書 保 證 餘 額	以財產擔保 之背書保證 額	累 計 背 書 保 證 餘 額 佔 最 近 期 財 務 報 表 淨 值 之 比 率	背 書 保 證 最 高 限 額
		公 司 名 稱	關 係						
0	凌陽公司	凌陽電通科技公司	直接持股 91% 之子公司	\$ 1,288,312 (註一)	\$ 622,820	\$ 80,887	\$ -	0.63%	\$ 2,576,625 (註二)
		宏陽科技公司	採權益法之被投資公司	1,288,312 (註一)	780,000	760,000	-	5.90%	2,576,625 (註二)
		上海凌陽科技公司	間接持股 99% 之子公司	1,288,312 (註一)	329,825	329,825	-	2.56%	2,576,625 (註二)
		凌陽創新科技公司	直接持股 91% 之子公司	1,288,312 (註一)	323,550	323,550	-	2.51%	2,576,625 (註二)
		凌陽多媒體公司	間接持股 87% 之子公司	1,288,312 (註一)	479,443	479,443	-	3.72%	2,576,625 (註二)
		凌翔科技公司	採權益法之被投資公司	1,288,312 (註一)	20,000	20,000	-	0.16%	2,576,625 (註二)
		旭曜科技公司	直接持股 57% 之子公司	1,288,312 (註一)	684,910	-	-	-	2,576,625 (註二)

註一：本公司對單一企業背書保證不得超過當年度淨值之 10%。

註二：本公司背書保證總額不得超過當年度淨值之 20%。

(二)期末持有有價證券情形：

單位：除另予註明者外，
係新台幣仟元

持有之公司	有價證券種類及名稱	與有價證券發行人之關係	帳列科目	期 末				
				股或單位數 (仟)	帳面金額	持 股 比率%	市價或淨值	說 明
凌陽公司	旭曜科技公司股票	採權益法之被投資公司	採權益法之長期股權投資	70,047	\$ 1,220,404	57	\$ 1,220,404	註一
	凌巨科技公司股票	採權益法之被投資公司	採權益法之長期股權投資	76,317	1,171,730	32	1,171,730	註一
	凌陽創業投資公司股票	採權益法之被投資公司	採權益法之長期股權投資	100,000	652,367	100	652,367	註一
	凌旭投資公司股票	採權益法之被投資公司	採權益法之長期股權投資	70,000	657,300	100	657,300	註一及五
	Russell Holdings Limited 股票	採權益法之被投資公司	採權益法之長期股權投資	19,260	651,954	100	651,954	註一
	Ventureplus Group Inc. 股票	採權益法之被投資公司	採權益法之長期股權投資	19,250	349,593	100	349,593	註一
	威陽投資公司股票	採權益法之被投資公司	採權益法之長期股權投資	1,400	8,725	100	8,725	註一
	凌通科技公司股票	採權益法之被投資公司	採權益法之長期股權投資	23,285	461,612	45	461,612	註一
	凌航科技公司股票	採權益法之被投資公司	採權益法之長期股權投資	2,432	18,447	15	18,447	註一
	宏陽科技公司股票	採權益法之被投資公司	採權益法之長期股權投資	12,600	(98,717)	16	(98,717)	註一及四
	凌翔科技公司股票	採權益法之被投資公司	採權益法之長期股權投資	434	22,433	43	22,433	註一
	Global Techplus Capital Inc. 股票	採權益法之被投資公司	採權益法之長期股權投資	200	6,235	100	6,235	註一
	凌陽管理顧問公司股票	採權益法之被投資公司	採權益法之長期股權投資	500	4,224	100	4,224	註一
	香港凌陽科技公司股票	採權益法之被投資公司	採權益法之長期股權投資	11,075	(4,364)	100	(4,364)	註一及四
	凌陽電通科技公司股票	採權益法之被投資公司	採權益法之長期股權投資	120,000	989,985	91	989,985	註一
	凌陽創新科技公司股票	採權益法之被投資公司	採權益法之長期股權投資	22,000	347,675	91	347,675	註一
	凌陽核心科技公司股票	採權益法之被投資公司	採權益法之長期股權投資	5,600	44,721	58	44,721	註一
	鍊德科技公司股票	本公司之法人董事	備供出售金融資產—非流動	5,000	38,496	-	38,496	註三
	遠見科技公司股票	本公司之法人監察人	備供出售金融資產—非流動	13,568	236,077	11	236,077	註三
	聯華電子公司股票	-	備供出售金融資產—非流動	1,883	37,940	-	37,940	註三
	宏齊科技公司股票	-	備供出售金融資產—非流動	4,896	160,330	3	160,330	註三
	中經合全球創業投資公司股票	-	以成本衡量之金融資產	1,333	13,333	7	13,333	註二
	德邦創業投資公司股票	-	以成本衡量之金融資產	2,222	22,223	11	22,223	註二
	鑫測科技公司股票	-	以成本衡量之金融資產	648	-	2	-	註二
	花旗銀行發行之反浮動利率定期存款	-	公平價值變動列入損益之金融資產—非流動	-	167,676	-	167,676	
	建弘全家福基金	-	備供出售金融資產—流動	1,496	250,000	-	250,000	註六
	復華債券基金	-	備供出售金融資產—流動	5,379	72,874	-	72,874	註六
台新真吉利債券基金	-	備供出售金融資產—流動	30,224	315,000	-	315,000	註六	
旭曜科技公司	國泰債券基金	-	備供出售金融資產—流動	1,935	22,650	-	22,650	註六
	日盛債券基金	-	備供出售金融資產—流動	5,031	69,606	-	69,606	註六
	統一債券型基金	-	備供出售金融資產—流動	10,068	157,799	-	157,799	註六
	建弘全家福基金	-	備供出售金融資產—流動	415	69,358	-	69,358	註六
	建弘台灣債券基金	-	備供出售金融資產—流動	6,731	96,369	-	96,369	註六
	富邦金如意基金	-	備供出售金融資產—流動	6,334	78,703	-	78,703	註六
	台灣工銀 1699 債券基金	-	備供出售金融資產—流動	5,166	65,080	-	65,080	註六

(接次頁)

(承前頁)

持有之公司	有價證券種類及名稱	與有價證券發行人之關係	帳列科目	期 末				
				股或單位數 (仟)	帳面金額	持 股 比率%	市價或淨值	說 明
	保誠威寶基金	-	備供出售金融資產-流動	262	\$ 3,329	-	\$ 3,329	註六
	台新真吉利基金	-	備供出售金融資產-流動	1,731	18,046	-	18,046	註六
	保德信債券基金	-	備供出售金融資產-流動	6,955	103,256	-	103,256	註六
	安泰 ING 債券基金	-	備供出售金融資產-流動	1,834	28,078	-	28,078	註六
凌陽電通公司	凌陽多媒體公司	採權益法之被投資公司	採權益法之長期股權投資	75,000	1,157,851	91	1,157,851	註一
	保德信債券基金	-	備供出售金融資產-流動	5	76	-	76	註六
	工銀大眾債券基金	-	備供出售金融資產-流動	1	7	-	7	註六
凌陽多媒體公司	大眾債券基金	-	備供出售金融資產-流動	19,442	257,316	-	257,316	註六
	保德信債券基金	-	備供出售金融資產-流動	2,668	39,604	-	39,604	註六
	寶來來寶債券基金	-	備供出售金融資產-流動	4,892	55,109	-	55,109	註六
凌旭投資公司	凌航科技公司股票	採權益法之被投資公司	採權益法之長期股權投資	2,666	20,228	17	20,228	註一
	凌翔科技公司股票	採權益法之被投資公司	採權益法之長期股權投資	174	8,990	17	8,990	註一
	宏陽科技公司股票	採權益法之被投資公司	採權益法之長期股權投資	17,332	(135,759)	22	(135,759)	註一及四
	凌通科技公司股票	採權益法之被投資公司	採權益法之長期股權投資	10,544	209,012	20	209,012	註一
	凌陽核心科技公司股票	採權益法之被投資公司	採權益法之長期股權投資	2,000	15,972	21	15,972	註一
	凌陽電通科技公司股票	採權益法之被投資公司	採權益法之長期股權投資	4,707	58,548	4	58,548	註一
	凌陽多媒體公司股票	採權益法之被投資公司	採權益法之長期股權投資	1,225	17,773	1	17,773	註一
	凌陽創新公司股票	採權益法之被投資公司	採權益法之長期股權投資	406	5,810	2	5,810	註一
	凌陽科技公司股票	母公司	備供出售金融資產-非流動	3,390	164,780	-	164,780	註三
	佳能企業公司股票	-	備供出售金融資產-非流動	4,870	261,546	1	261,546	註三
	鉢德科技公司股票	-	備供出售金融資產-非流動	833	6,416	-	6,416	註三
	聯鈞光電公司股票	-	備供出售金融資產-非流動	1,057	26,959	1	26,959	註三
	天瀚科技公司股票	-	備供出售金融資產-非流動	192	3,819	-	3,819	註三
	台灣泰普光電公司股票	-	備供出售金融資產-非流動	926	25,640	1	25,640	註三
	熱映光電公司股票	-	備供出售金融資產-非流動	1,656	49,680	8	49,680	註三
	明騰工業公司股票	-	以成本衡量之金融資產	4,272	79,643	7	79,643	註二
	思源創業投資公司股票	-	以成本衡量之金融資產	2,000	-	6	-	註二
	錦華資訊科技公司股票	-	以成本衡量之金融資產	831	10,685	6	10,685	註二
	晶遠光學公司股票	-	以成本衡量之金融資產	426	8,273	2	8,273	註二
	唯特科技公司股票	-	以成本衡量之金融資產	1,500	15,000	5	15,000	註二
	美祿科技公司股票	-	以成本衡量之金融資產	1,295	13,940	9	13,940	註二
	虹晶科技公司股票	-	以成本衡量之金融資產	250	6,250	-	6,250	註二
	葛洛奇科技公司股票	-	以成本衡量之金融資產	2,300	23,000	14	23,000	註二
	天才視野資訊公司股票	-	以成本衡量之金融資產	600	6,000	19	6,000	註二
	凌日科技公司股票	-	以成本衡量之金融資產	304	3,040	19	3,040	註二

(接次頁)

(承前頁)

持有之公司	有價證券種類及名稱	與有價證券發行人之關係	帳列科目	期末				
				股或單位數 (仟)	帳面金額	持比率%	市價或淨值	說明
Russell Holdings Limited	Jet Focus 股票	採權益法之被投資公司	採權益法之長期股權投資	4,794	(US\$ 350) 仟元	44	(US\$ 350) 仟元	註一
	Synerchip 股票	採權益法之被投資公司	採權益法之長期股權投資	3,412	US\$ 1,391 仟元	24	US\$ 1,391 仟元	註一
	上海復旦微電子公司股票	-	備供出售金融資產-非流動	7,280	US\$ 980 仟元	-	US\$ 980 仟元	註三
	InveStar Excelsus Venture Capital(Int'l), Inc.股票	-	以成本衡量之金融資產	-	US\$ - 仟元	-	US\$ - 仟元	註二
	OZ Optics Limited 股票	-	以成本衡量之金融資產	1,000	US\$ 500 仟元	8	US\$ 500 仟元	註二
	Aicent, Inc.	-	以成本衡量之金融資產	1,000	US\$ 500 仟元	2	US\$ 500 仟元	註二
	Ortega InfoSystem, Inc 股票	-	以成本衡量之金融資產	2,557	US\$ 1,000 仟元	-	US\$ 1,000 仟元	註二
	Asia B2B 股票	-	以成本衡量之金融資產	1,000	-	3	-	註二
	AsiaTech 股票	-	以成本衡量之金融資產	-	US\$ 3,000 仟元	5	US\$ 3,000 仟元	註二
	Ether Precision 股票	-	以成本衡量之金融資產	1,250	US\$ 500 仟元	3	US\$ 500 仟元	註二
	Innobridge Venture Fund I LP	-	以成本衡量之金融資產	-	US\$ 1,200 仟元	-	US\$ 1,200 仟元	註二
	Visualon Inc 股票	-	以成本衡量之金融資產	377	US\$ 200 仟元	2	US\$ 200 仟元	註二
	Azalea Networks Inc.	-	以成本衡量之金融資產	250	US\$ 250 仟元	1	US\$ 250 仟元	註二
凌陽創投公司	智合科技公司股票	採權益法之被投資公司	採權益法之長期股權投資	3,400	-	39	-	註一
	凌翔科技公司股票	採權益法之被投資公司	採權益法之長期股權投資	129	6,666	13	6,666	註一
	宏陽科技公司股票	採權益法之被投資公司	採權益法之長期股權投資	16,000	(125,355)	20	(125,355)	註一及註四
	翰揚科技公司股票	採權益法之被投資公司	採權益法之長期股權投資	420	1,780	70	1,780	註一
	凌通科技公司股票	採權益法之被投資公司	採權益法之長期股權投資	2,433	48,205	5	48,205	註一
	旭曜科技公司股票	採權益法之被投資公司	採權益法之長期股權投資	824	13,954	1	13,954	註一
	凌陽核心科技公司股票	採權益法之被投資公司	採權益法之長期股權投資	2,000	15,972	21	15,972	註一
	凌陽電通科技公司股票	採權益法之被投資公司	採權益法之長期股權投資	142	1,211	-	1,211	註一
	台灣泰普光電科技公司股票	-	備供出售金融資產-非流動	3,994	110,622	2	110,622	註三
	京元電子公司股票	-	備供出售金融資產-非流動	2,319	36,639	-	36,639	註三
	天瀚科技公司股票	-	備供出售金融資產-非流動	1,132	22,478	1	22,478	註三
	佳能企業公司股票	-	備供出售金融資產-非流動	3,494	187,654	1	187,654	註三
	熱映光電公司股票	-	備供出售金融資產-非流動	791	23,722	4	23,722	註三
	聯鈞光電公司股票	-	備供出售金融資產-非流動	161	4,117	-	4,117	註三
	VenGlobal International Fund 股票	-	以成本衡量之金融資產	1	-	3	-	註二
	eWave System, Inc. 股票	-	以成本衡量之金融資產	1,833	-	22	-	註二
	華利創業投資公司股票	-	以成本衡量之金融資產	407	-	8	-	註二
	東捷資訊服務公司股票	-	以成本衡量之金融資產	51	-	-	-	註二
	華文網公司股票	-	以成本衡量之金融資產	9	-	-	-	註二
	金揚資訊公司股票	-	以成本衡量之金融資產	1,900	19,000	10	19,000	註二
	賽微科技公司股票	-	以成本衡量之金融資產	975	13,691	19	13,691	註二
	唯特科技公司股票	-	以成本衡量之金融資產	1,000	10,000	4	10,000	註二
	美祿科技公司股票	-	以成本衡量之金融資產	1,303	14,025	9	14,025	註二
精拓科技公司股票	-	以成本衡量之金融資產	3,350	43,889	12	43,889	註二	
佳邦創投公司股票	-	以成本衡量之金融資產	5,000	50,000	5	50,000	註二	
虹晶科技公司股票	-	以成本衡量之金融資產	550	13,750	2	13,750	註二	

(接次頁)

(承前頁)

持有之公司	有價證券種類及名稱	與有價證券發行人之關係	帳列科目	期 末				
				股或單位數 (仟)	帳面金額	持 股 比率 %	市價或淨值	說 明
	晶遠光學公司股票	—	以成本衡量之金融資產	419	\$ 12,485	2	\$ 12,485	註二
	會宇多媒體公司股票	—	以成本衡量之金融資產	2,000	20,000	7	20,000	註二
	明騰工業公司股票	—	以成本衡量之金融資產	5,000	75,000	8	75,000	註二
	凌耀科技公司股票	—	以成本衡量之金融資產	630	9,450	3	9,450	註二
凌通科技股份有限公司	Generalplus International (Samoa) Inc. 股票	凌通科技公司之子公司	採權益法之長期股權投資	1,090	11,247	100	11,247	註一
Generalplus International (Samoa) Inc.	Generalplus (Mauritius) Inc. 股票	Generalplus International (Samoa) Inc. 之子公司	採權益法之長期股權投資	1,090	US\$ 351 仟元	100	US\$ 351 仟元	註一
Generalplus (Mauritius) Inc.	凌嘉科技(深圳)有限公司	Generalplus (Mauritius) Inc. 之子公司	採權益法之長期股權投資	700	US\$ 159 仟元	100	US\$ 159 仟元	註一
Generalplus (Mauritius) Inc.	凌通科技(香港)有限公司	Generalplus (Mauritius) Inc. 之子公司	採權益法之長期股權投資	390	US\$ 192 仟元	100	US\$ 192 仟元	註一
宏陽科技公司	Great Sun Corporation 股票	宏陽公司之子公司	採權益法之長期股權投資	1,750	37,080	100	37,080	註一
Great Sun Corporation	Sunext Design Inc. 股票	Great Sun 之子公司	採權益法之長期股權投資	-	US\$932 仟元	100	US\$932 仟元	註一
Great Sun Corporation	Sunext (Mauritius) Inc.	Great Sun 之子公司	採權益法之長期股權投資	-	US\$211 仟元	100	US\$211 仟元	註一
Sunext (Mauritius) Inc.	慶陽光電技術(上海)有限公司	Sunext (Mauritius) Inc. 之子公司	採權益法之長期股權投資	-	US\$211 仟元	100	US\$211 仟元	註一
凌翔科技公司	Waveplus Holding Ltd. 股票	凌翔公司之子公司	採權益法之長期股權投資	-	2,057	100	2,057	註一
Waveplus Holding Ltd.	Waveplus Design Inc. 股票	Waveplus Holding Ltd. 之子公司	採權益法之長期股權投資	-	US\$ 63 仟元	100	US\$ 63 仟元	註一
Global Techplus Capital Inc.	Techplus Captial Samoa Inc. 股票	Global Techplus Capital Inc. 之子公司	採權益法之長期股權投資	-	US\$ 146 仟元	100	US\$ 146 仟元	註一
Techplus Captial Samoa Inc.	Techplus Belize Inc. 股票	—	以成本衡量之金融資產	-	US\$ 150 仟元	4	US\$ 150 仟元	註二
Ventureplus Group Inc.	Ventureplus Mauritius Inc. 股票	Ventureplus Group Inc. 之子公司	採權益法之長期股權投資	-	US\$ 10,789 仟元	100	US\$ 10,789 仟元	註一
Ventureplus Mauritius Inc.	Ventureplus Cayman Inc. 股票	Ventureplus Mauritius Inc. 之子公司	採權益法之長期股權投資	-	US\$ 10,793 仟元	100	US\$ 10,793 仟元	註一
Ventureplus Cayman Inc.	上海凌陽科技公司股票	Ventureplus Cayman Inc. 之子公司	採權益法之長期股權投資	-	US\$ 8,531 仟元	99	US\$ 8,531 仟元	註一
Ventureplus Cayman Inc.	凌陽利華科技(深圳)股票	Ventureplus Cayman Inc. 之子公司	採權益法之長期股權投資	-	US\$ 2,249 仟元	100	US\$ 2,249 仟元	註一
威陽投資公司	精英電腦公司股票	—	備供出售金融資產—非流動	500	6,800	-	6,800	註三

註一：係按每股淨值列示。

註二：係按九十六年十二月底帳面價值列示。

註三：係按九十六年十二月底收盤價計算。

註四：係長期投資貸餘予以轉列其他流動負債。

註五：帳面金額係扣除子公司持有母公司股票帳面金額 63,401 仟元。

註六：係按九十六年十二月底基金淨值計算。

註七：上列有價證券於九十六年十二月底除凌旭投資公司將帳面價值 146,016 仟元之凌陽公司股票設質外，餘無提供質押、擔保或其他依約定而受限制使用者。

(三) 累積買進或賣出單一有價證券之金額達新台幣一億元或實收資本額百分之二十以上：

單位：除另予註明者外，係新台幣仟元

買、賣之公司	有價證券種類及稱名	帳列科目	期		初		買		入		賣		出		末	
			單位數	金額	單位數	金額	單位數	金額	單位數	金額	單位數	金額	單位數	金額		
凌陽科技	保德信債券基金	備供出售金融資產-流動	10,948	\$ 160,000	68,402	\$ 1,007,000	79,350	\$1,169,428	\$1,167,000	\$ 2,428	-	-	-	-	-	
	建弘台灣債券基金	備供出售金融資產-流動	32,366	456,000	24,869	353,000	57,235	811,823	809,000	2,823	-	-	-	-	-	
	建弘全家福基金	備供出售金融資產-流動	-	-	3,260	542,000	1,764	294,459	292,000	2,459	1,496	250,000	(註一)	-	-	
	台新真吉利債券基金	備供出售金融資產-流動	12,188	125,000	158,729	1,639,800	140,693	1,452,550	1,449,800	2,750	30,224	315,000	(註一)	-	-	
	統一強棒基金	備供出售金融資產-流動	10,371	160,000	80,382	1,245,000	90,753	1,407,493	1,405,000	2,493	-	-	-	-	-	
	大眾債券基金	備供出售金融資產-流動	40,236	524,000	74,858	983,400	115,094	1,511,739	1,507,400	4,339	-	-	-	-	-	
	國泰債券基金	備供出售金融資產-流動	46,226	533,000	42,882	496,000	89,108	1,030,489	1,029,000	1,489	-	-	-	-	-	
	日盛債券基金	備供出售金融資產-流動	-	-	18,553	255,000	18,553	255,593	255,000	593	-	-	-	-	-	
	德盛債券大端基金	備供出售金融資產-流動	-	-	14,939	174,600	14,939	175,706	174,600	1,106	-	-	-	-	-	
	復華銀貨幣基金	備供出售金融資產-流動	-	-	12,881	130,000	12,881	130,399	130,000	399	-	-	-	-	-	
	富鼎益利信基金	備供出售金融資產-流動	20,799	265,000	1,568	20,000	22,367	285,627	285,000	627	-	-	-	-	-	
	金復華安本債券基金	備供出售金融資產-流動	-	-	34,946	413,000	34,946	413,213	413,000	213	-	-	-	-	-	
	工銀 1699 債券基金	備供出售金融資產-流動	-	-	23,111	290,000	23,111	290,322	290,000	322	-	-	-	-	-	
	符銀債券基金	備供出售金融資產-流動	37,626	567,000	-	-	37,626	568,893	567,000	1,893	-	-	-	-	-	
	台壽保所羅門債券基金	備供出售金融資產-流動	19,895	232,000	8,993	105,000	28,888	337,932	337,000	932	-	-	-	-	-	
	寶來得寶基金	備供出售金融資產-流動	-	-	12,641	142,000	12,641	142,359	142,000	359	-	-	-	-	-	
	曜騰科技公司	以成本衡量之股票	金融資產	2,658	32,993	128	-	2,786	402,800	32,993	369,807	-	-	-	-	-
	旭暉科技公司	國泰翔鷹債券基金	備供出售金融資產-流動	3,694	40,032	22,782	248,000	26,476	288,879	288,000	879	-	-	-	-	-
		日盛債券基金	備供出售金融資產-流動	-	-	40,299	553,592	35,268	485,093	484,000	1,093	5,031	69,606	(註一)	-	-
		統一債券型基金	備供出售金融資產-流動	-	-	35,767	557,760	25,699	401,077	399,998	1,079	10,068	157,799	(註一)	-	-
建弘全家福基金		備供出售金融資產-流動	243	40,030	2,585	429,343	2,414	400,757	400,000	757	414	69,358	(註一)	-	-	
保德信債券基金		備供出售金融資產-流動	2,191	32,022	36,481	538,234	31,716	468,023	467,000	1,023	6,956	103,256	(註一)	-	-	
台新真吉利債券基金		備供出售金融資產-流動	-	-	16,449	170,042	14,718	152,319	152,000	319	1,731	18,046	(註一)	-	-	
建弘台灣債券基金		備供出售金融資產-流動	-	-	31,347	445,347	24,616	349,905	349,000	905	6,731	96,369	(註一)	-	-	
國泰債券基金		備供出售金融資產-流動	2,604	30,024	19,969	232,007	20,638	239,891	239,362	529	1,935	22,650	(註一)	-	-	
富邦金如意基金		備供出售金融資產-流動	-	-	33,711	417,163	27,377	339,178	338,477	701	6,334	78,703	(註一)	-	-	
富邦吉祥基金		備供出售金融資產-流動	-	-	13,024	190,000	13,024	190,474	190,000	474	-	-	-	-	-	
大眾債券基金		備供出售金融資產-流動	-	-	10,039	132,000	10,039	132,418	132,000	418	-	-	-	-	-	
台灣工銀 1699 債券基金		備供出售金融資產-流動	-	-	10,332	130,065	5,166	65,065	65,000	65	5,166	65,080	(註一)	-	-	
凌陽創新科技公司		德盛安聯投信大端債券基金	備供出售金融資產-流動	-	-	17,302	202,000	17,302	202,000	202,239	239	-	-	-	-	-
凌通科技公司	統一強棒債券基金	備供出售金融資產-流動	-	-	12,644	196,000	12,644	196,871	196,000	871	-	-	-	-	-	
	國際萬寶債券基金	備供出售金融資產-流動	-	-	8,593	136,000	8,593	136,776	136,000	776	-	-	-	-	-	
凌陽多媒體公司	凌陽多媒體公司	採權益法之長期股權投資	-	-	75,000	1,050,000	-	-	-	-	75,000	1,157,851	(註二)	-	-	
	保德信債券基金	備供出售金融資產-流動	-	-	25,393	373,000	25,388	373,182	372,924	258	5	76	(註一)	-	-	
	大眾債券基金	備供出售金融資產-流動	-	-	12,784	167,000	12,783	167,323	166,993	330	1	7	(註一)	-	-	
	ING 債券基金	備供出售金融資產-流動	-	-	10,069	152,000	10,069	152,189	152,000	189	-	-	-	-	-	
凌陽多媒體公司	大眾債券基金	備供出售金融資產-流動	-	-	59,394	781,855	39,952	525,896	525,355	541	19,442	257,316	(註一)	-	-	
	保德信債券基金	備供出售金融資產-流動	-	-	13,651	201,500	10,983	162,242	162,000	242	2,668	39,604	(註一)	-	-	

註一：係含評價利益後之期末餘額。

註二：係期末採權益法之長期股權投資餘額。

(四)與關係人進、銷貨交易金額達新台幣一億元或實收資本額百分之二十以上者：

單位：除另予註明者外，
係新台幣仟元

銷貨之公司	交易對象	關係	交易情形				交易條件與一般交易不同之情形及原因		應收(付)票據、帳款		備註
			進(銷)貨金額	佔總進(銷)貨之比率	授期	信期	單價	授信期間	餘額	佔總應收(付)票據、帳款之比率	
凌陽科技公司	Coolsand 公司	Russell Holdings Limited 採權益法之被投資公司	銷貨	\$ 117,049	1	同附註二	同附註二	同附註二	\$ 28,932	2	—
旭曜科技公司	AUL	友達公司之子公司	銷貨	1,307,777	33	月結 120 天	註一	註一	774,862	56	—
	友達公司	對旭曜科技公司採權益法計價之公司	銷貨	334,850	8	月結 120 天	註一	註一	88,347	7	—
	昆山凌達公司	凌巨公司之子公司	銷貨	339,069	9	月結 45 天	註一	註一	114,788	8	—

註一：旭曜科技公司對關係人之銷貨價格及交易條件與一般客戶相當。

(五)應收關係人款項達新台幣一億元或實收資本額百分之二十以上：

單位：除另予註明者外，
係新台幣仟元

帳列應收款項之公司	交易對象	關係	應收關係人款項餘額	週轉率	逾期應收關係人款項		應收關係人款項期後收回金額	提列備抵呆帳金額
					金額	處理方式		
旭曜科技公司	AUL	友達公司之子公司	\$ 774,862	1.85	\$ 3,876	—	\$ 2,943	\$ 288
	昆山凌達公司	凌巨公司之子公司	114,788	3.56	-	—	-	-

(六)被投資公司名稱、所在地區等相關資訊：

單位：除另予註明者外，
係新台幣仟元

投資公司名稱	被投資公司名稱	所在地區	主要營業項目	累計投資金額		期末持有		被投資公司本期(損)益	本期認列之投資(損)益	備註	
				本期	期末	股數(仟股)	比率(%)				
凌陽公司	凌巨科技公司	苗栗頭份鎮	LCD 製造	\$ 881,314	\$ 645,334	76,317	32	\$ 1,171,730	\$ 584,336	\$ 184,805	被投資公司
	凌陽電通科技公司	新竹市	IC 設計	1,680,000	1,680,000	120,000	91	989,985	(722,382)	(703,851)	子公司
	凌陽創新科技公司	新竹市	IC 設計	308,000	308,000	22,000	91	347,675	55,780	55,100	子公司
	凌陽核心科技公司	新竹市	IC 設計	56,000	-	5,600	58	44,721	(19,336)	(11,279)	子公司
	凌陽創業投資公司	新竹市	投資	999,982	999,982	100,000	100	652,367	(83,860)	(83,860)	子公司
	凌旭投資公司	新竹市	投資	699,988	699,988	70,000	100	657,300	(11,441)	(11,441)	子公司
	Russell Holdings Limited.	英屬開曼群島	投資	646,610	646,610	19,260	100	651,954	137,110	137,110	子公司
	Ventureplus Group Inc.	貝里斯	投資	643,775	570,808	19,250	100	349,593	(64,236)	(64,236)	子公司
	威陽投資公司	台北縣	投資	14,000	14,000	1,400	100	8,725	(121)	(121)	子公司
	凌通科技公司	新竹市	IC 設計	146,000	146,000	23,285	45	461,612	395,793	182,842	子公司
	凌航科技公司	新竹市	IC 設計	32,836	32,836	2,432	15	18,447	(39,044)	(5,997)	被投資公司
	凌翔科技公司	新竹市	設計、買賣業	35,517	31,272	434	43	22,433	16,650	4,492	子公司
	宏陽科技公司	新竹市	設計、買賣業	796,000	126,000	12,600	16	(98,717)	(640,667)	(100,905)	子公司
	旭曜科技公司	新竹市	IC 設計	834,092	852,046	70,047	57	1,220,404	322,788	198,836	子公司
	Global Techplus Capital Inc.	塞席爾	投資	6,896	6,896	200	100	6,235	(55)	(55)	子公司
	凌陽管理顧問公司	台北縣	投資	5,000	5,000	500	100	4,224	(93)	(93)	子公司
	香港凌陽科技公司	香港九龍灣	國際貿易	41,616	41,616	11,075	100	(4,364)	(5,744)	(5,744)	子公司
Synerchip Co.,Ltd	模里西斯	投資	-	-	-	-	-	(89,218)	(43,759)		

(接次頁)

(承前頁)

投資公司名稱	被投資公司名稱	所在地區	主要營業項目	累計投資金額		期末持有			被投資公司本期(損)益	本期認列之投資(損)益	備註
				本期	期末	上期	期末	股數 (仟股)			
凌旭投資公司	凌航科技公司	新竹市	IC 設計	\$ 26,400	\$ 26,400	2,666	17	\$ 20,228	(\$ 39,044)	(\$ 6,575)	被投資公司
	宏陽科技公司	新竹市	設計、買賣業	369,316	369,316	17,332	22	(135,759)	(640,667)	(138,768)	子公司
	凌翔科技公司	新竹市	設計、買賣業	91,726	90,178	174	17	8,990	16,650	3,037	子公司
	凌陽核心科技公司	新竹市	IC 設計	20,000	-	2,000	21	15,972	(19,336)	(4,028)	子公司
	凌陽電通科技公司	新竹市	IC 設計	65,898	-	4,707	4	58,548	(722,382)	(7,152)	子公司
	凌陽多媒體公司	新竹市	IC 設計	17,147	-	1,225	1	17,773	117,595	611	子公司
	凌陽創新科技公司	新竹市	IC 設計	5,684	-	406	2	5,810	55,780	126	子公司
	凌通科技公司	新竹市	IC 設計	65,000	65,000	10,544	20	209,012	395,793	82,782	子公司
凌陽創投公司	智合科技公司	新竹縣	IC 設計	51,000	51,000	3,400	39	-	-	-	被投資公司
	宏陽科技公司	新竹市	設計、買賣業	360,000	360,000	16,000	20	(125,355)	(640,667)	(128,133)	子公司
	翰揚科技公司	台北市	設計	4,200	4,200	420	70	1,780	-	-	子公司
	凌翔科技公司	新竹市	設計、買賣業	76,016	74,869	129	13	6,666	16,650	2,256	子公司
	旭曜科技公司	新竹市	IC 設計	10,800	10,800	824	1	13,954	322,788	2,314	子公司
	凌陽核心科技公司	新竹市	IC 設計	20,000	-	2,000	21	15,972	(19,336)	(4,028)	子公司
	凌通科技公司	新竹市	IC 設計	15,000	15,000	2,433	5	48,205	395,793	19,085	子公司
	凌陽電通科技公司	新竹市	IC 設計	1,988	-	142	-	1,211	(722,382)	(777)	子公司
Russell Holdings Limited.	Jet Focus Limited	英屬開曼群島	投資	US\$ 6,050 仟元	US\$ 6,050 仟元	4,794	44	(US\$ 350 仟元)	(US\$ 1,185 仟元)	(US\$ 522 仟元)	被投資公司
	Synerchip Co.,Ltd.	模里西斯	投資	US\$ 2,070 仟元	US\$ 2,050 仟元	3,412	24	US\$ 1,391 仟元	(US\$ 2,716 仟元)	(US\$ 619 仟元)	被投資公司
宏陽科技(股)公司	Great Sun Corp.	薩摩亞	投資	59,339	54,449	1,750	100	37,080	(76)	(76)	子公司
Great Sun Corp.	Sunext Design, Inc.	美國	IC 設計	US\$ 1,000 仟元	US\$ 1,000 仟元	-	100	US\$ 932 仟元	US\$ 140 仟元	US\$ 140 仟元	子公司
Great Sun Corp.	Sunext (Mauritius) Inc.	模里西斯	投資	US\$ 750 仟元	US\$ 600 仟元	-	100	US\$ 211 仟元	(US\$ 142 仟元)	(US\$ 142 仟元)	子公司
Sunext (Mauritius) Inc.	慶陽光電技術(上海)有限公司	上海浦東	軟體開發	US\$ 750 仟元	US\$ 600 仟元	-	100	US\$ 211 仟元	(US\$ 142 仟元)	(US\$ 142 仟元)	子公司
Ventureplus Group Inc.	Ventureplus Mauritius Inc.	模里西斯	投資	US\$ 19,250 仟元	US\$ 17,000 仟元	-	100	US\$ 10,789 仟元	(US\$ 1,953 仟元)	(US\$ 1,953 仟元)	子公司
Ventureplus Mauritius Inc.	Ventureplus Cayman Inc.	英屬開曼群島	投資	US\$ 19,250 仟元	US\$ 17,000 仟元	-	100	US\$ 10,793 仟元	(US\$ 1,952 仟元)	(US\$ 1,952 仟元)	子公司
Ventureplus Cayman Inc.	上海凌陽科技公司	上海浦東	IC 開發、製造、銷售	US\$ 17,000 仟元	US\$ 17,000 仟元	-	99	US\$ 8,531 仟元	(US\$ 1,958 仟元)	(US\$ 1,935 仟元)	子公司
Ventureplus Cayman Inc.	凌陽利華科技(深圳)有限公司	大陸廣東省深圳市	IC 開發、製造、銷售	US\$ 2,250 仟元	US\$ - 仟元	-	100	US\$ 2,249 仟元	(US\$ 1 仟元)	(US\$ 1 仟元)	子公司
凌翔科技股份有限公司	Waveplus Holding Inc	模里西斯	投資業務	17,205	17,205	-	100	2,057	-	-	子公司
Waveplus Holding Ltd.	Waveplus Design Inc.	美國	WLAN 無線網路晶片設計	17,205	17,205	-	100	US\$ 63 仟元	-	-	子公司
凌通科技股份有限公司	Generalplus International (SAMOA) Inc.	薩摩亞	投資	US\$ 1,090 仟元	US\$ 700 仟元	1,090	100	\$ 11,247	(\$ 5,165)	(\$ 5,165)	子公司
Generalplus International (SAMOA) Inc.	Generalplus (Mauritius) Inc.	模里西斯	投資	US\$ 1,090 仟元	US\$ 700 仟元	1,090	100	US\$ 351 仟元	(US\$ 157 仟元)	(US\$ 157 仟元)	子公司
Generalplus (Mauritius) Inc.	凌嘉科技(深圳)有限公司	大陸廣東省深圳市	售後服務	US\$ 700 仟元	US\$ 700 仟元	700	100	US\$ 159 仟元	US\$ 43 仟元	US\$ 43 仟元	子公司
Generalplus (Mauritius) Inc.	凌通科技(香港)有限公司	香港	銷售	US\$ 390 仟元	-	390	100	US\$ 192 仟元	(US\$ 197 仟元)	(US\$ 197 仟元)	子公司
凌陽電通公司	凌陽多媒體公司	新竹縣	IC 設計	1,050,000	-	75,000	91	1,157,851	117,595	113,396	子公司
Global Techplus Capital Inc.	Techplus Capital Samoa Inc.	薩摩亞	投資	US\$ 150 仟元	US\$ 150 仟元	-	100	US\$ 146 仟元	US\$ - 仟元	US\$ - 仟元	子公司

(七)被投資公司從事衍生性商品交易：

1.旭曜科技公司九十六年度從事衍生性金融商品交易如下：

	九 十 六 年 十二月三十一日
<u>交易目的之金融負債—流動</u>	
遠期外匯合約	<u>\$ 2,966</u>

旭曜科技公司九十六年度從事遠期外匯衍生性金融商品交易之目的，主要係為規避外幣計價之資產或負債因匯率波動所產生之風險。旭曜科技公司之避險策略係以達成能夠規避大部分市場價格風險為目的。旭曜科技公司九十五年度未從事遠期外匯合約交易。

旭曜科技公司截至九十六年十二月底，尚未到期之遠期外匯合約如下：

九十六年十二月底	幣 別	合 約 期 間	合約金額 (仟元)
出售遠期外匯合約	美金兌新台幣	分別自 96.11.19~97.02.27	合計 USD 19,000

於九十六年度，交易目的之金融商品產生之淨損失為 2,966 仟元。

2.凌通科技公司九十六年度從事衍生性金融商品交易如下：

	九 十 六 年 十二月三十一日
<u>交易目的之金融資產—流動</u>	
遠期外匯合約	<u>\$ 112</u>

凌通科技公司九十六年度從事遠期外匯衍生性金融商品交易之目的，主要係為規避外幣計價之資產或負債因匯率波動所產生之風險。凌通科技公司之避險策略係以達成能夠規避大部分市場價格風險為目的。凌通科技公司九十五年度未從事遠期外匯合約交易。

凌通科技公司截至九十六年十二月底，尚未到期之遠期外匯合約如下：

九十六年十二月底	幣 別	合 約 期 間	合約金額 (仟元)
出售遠期外匯合約	美金兌新台幣	分別自 96.12.18~97.01.16	合計 USD 1,000

於九十六年度，交易目的之金融商品產生之淨利益為 112 仟元。

3. 凌陽多媒體公司九十六年度從事衍生性金融商品交易如下：

九 十 六 年
十二月三十一日

交易目的之金融負債—流動

遠期外匯合約

\$ 204

凌陽多媒體公司九十六年度從事遠期外匯衍生性金融商品交易之目的，主要係為規避外幣計價之資產或負債因匯率波動所產生之風險。凌陽多媒體公司之避險策略係以達成能夠規避大部分市場價格風險為目的。凌陽多媒體公司九十五年度未從事遠期外匯合約交易。

凌陽多媒體公司截至九十六年十二月底，尚未到期之遠期外匯合約如下：

幣別	到 期 期 間	合約金額 (仟元)
九十六年十二月底 出售遠期外匯合約	美元兌新台幣 96.11.20~97.01.10	USD 2,500

於九十六年度，交易目的之金融商品產生之淨損失為 204 仟元。

(八) 大陸地區投資資訊：

單位：除另予註明者外，
為新台幣仟元

大陸被投資公司名稱	主要營業項目	實收資本額	投資方式	本期期初	本期匯出	或收回	本期期末	本公司直	本期認列	期末投資	截至本期止
				自台灣匯出 投資金額	匯出	金額	自台灣匯出 投資金額	接或間接 投資之 持股比例			
上海凌陽科技有限公司	消費性電子產品零件製造及銷售業務	US\$ 17,200 仟元	(註一)	US\$ 17,000 仟元	\$ -	\$ -	US\$ 17,000 仟元	99%	(US\$ 1,935) 仟元	US\$ 8,531 仟元	\$ -
凌陽利華科技(深圳)有限公司	電腦軟件之研發及銷售業務、電腦軟體及系統整合服務業務	US\$ 2,250 仟元	(註一)	US\$ - 仟元	US\$ 2,250 仟元	-	US\$ 2,250 仟元	100%	(US\$ 1) 仟元	US\$ 2,249 仟元	-
凌陽成芯科技(成都)有限公司(註二)	消費性電子產品零件製造及銷售業務、電腦軟體及系統整合服務業務	US\$ - 仟元	(註二)	US\$ - 仟元	-	-	US\$ - 仟元	-	US\$ - 仟元	US\$ - 仟元	-

本期期末	累計自台灣匯出	經濟部核准	投資審會	依經濟部投審會規定
赴大陸地區投資金額	金額	投資金額	投資金額	赴大陸地區投資限額
US\$19,250 仟元		US\$52,000 仟元		\$4,076,625 仟元

註一：透過第三地區投資設立公司再投資大陸公司。

註二：已經經濟部投資審議委員會核准，惟尚未實際投資。

註三：與大陸被投資公司直接或間接經由第三地區所發生之重大交易事項，暨其價格、付款條件、未實現損益及其他有助於瞭解大陸投資對財務報表影響之有關資料：參閱附註二十一。

六、部門別財務資訊

(一)產業別財務資訊：本公司僅從事積體電路設計等業務，係單一產業，故毋需揭露部門別資訊。

(二)地區別財務資訊：不適用。

(三)外銷銷貨資訊：

本公司之外銷銷貨明細如下：

外 銷 地 區	九 十 六 年 度	九 十 五 年 度
東 南 亞	\$ 8,015,173	\$ 13,758,310
美 洲	739,950	103,565
東 北 亞	38,091	287,260
其 他	13,728	230,884
	<u>\$ 8,806,942</u>	<u>\$ 14,380,019</u>

(四)重要客戶資訊：

本公司佔營業收入百分之十以上之客戶明細如下：

九 十 六 年 度			九 十 五 年 度		
客 戶 名 稱	銷 貨 金 額	估 營 業 收 入 淨 額 比 例 %	客 戶 名 稱	銷 貨 金 額	估 營 業 收 入 淨 額 比 例 %
客 戶 甲	\$ 3,071,671	33	客 戶 甲	\$ 3,249,984	19
客 戶 乙	2,308,230	25	客 戶 乙	3,008,560	18


五、最近年度經會計師查核簽證之母子公司合併財務報表

關係企業合併財務報表聲明書

本公司民國九十六年度（自九十六年一月一日至十二月三十一日止）依「關係企業合併營業報告書關係企業合併財務報表及關係報告書編製準則」應納入編製關係企業合併財務報表之公司與依財務會計準則公報第七號應納入編製母子公司合併財務報表之公司均相同，且關係企業合併財務報表所應揭露相關資訊於前揭母子公司合併財務報表中均已揭露，爰不再另行編製關係企業合併財務報表。

特此聲明

公司名稱：凌陽科技股份有限公司



董事長：黃 洲 杰



中 華 民 國 九 十 七 年 一 月 二 十 五 日

會計師查核報告

凌陽科技股份有限公司 公鑒：

凌陽科技股份有限公司及子公司民國九十六年及九十五年十二月三十一日之合併資產負債表，暨民國九十六年及九十五年一月一日至十二月三十一日之合併損益表、合併股東權益變動表及合併現金流量表，業經本會計師查核竣事。上開合併財務報表之編製係管理階層之責任，本會計師之責任則為根據查核結果對上開合併財務報表表示意見。


本會計師係依照會計師查核簽證財務報表規則及一般公認審計準則規劃並執行查核工作，以合理確信財務報表有無重大不實表達。此項查核工作包括以抽查方式獲取財務報表所列金額及所揭露事項之查核證據、評估管理階層編製財務報表所採用之會計原則及所作之重大會計估計，暨評估財務報表整體之表達。本會計師相信此項查核工作可對所表示之意見提供合理之依據。

依本會計師之意見，第一段所述合併財務報表在所有重大方面係依照證券發行人財務報告編製準則、商業會計法及商業會計處理準則中與財務會計準則相關之規定暨一般公認會計原則編製，足以允當表達凌陽科技股份有限公司及子公司民國九十六年及九十五年十二月三十一日之合併財務狀況，暨民國九十六年及九十五年一月一日至十二月三十一日之合併經營成果與合併現金流量。

如財務報表附註三所述，凌陽科技股份有限公司及子公司自九十五年一月一日起，採用新發布之財務會計準則公報第三十四號「金融商品之會計處理準則」及第三十六號「金融商品之表達與揭露」，以及各號公報配合新修訂之條文。

勤業眾信會計師事務所

會計師 黃 鴻 文



會計師 黃 樹 傑



財政部證券暨期貨管理委員會核准文號
台財證六字第 0920123784 號

財政部證券暨期貨管理委員會核准文號
台財證六字第 0920123784 號

中 華 民 國 九 十 七 年 一 月 二 十 五 日



凌陽利
會計師事務所

民國九十七年三月三十一日

單位：新台幣仟元，惟
每股面額為元

代碼	資產	九十六年十二月三十一日		九十五年十二月三十一日		代碼	負債及股東權益	九十六年十二月三十一日		九十五年十二月三十一日	
		金額	%	金額	%			金額	%	金額	%
1100	流動資產					2100	短期借款(附註十三及二十四)	\$ 1,951,478	9	\$ 1,529,208	6
1310	現金(附註二)	\$ 3,162,998	15	\$ 4,743,863	19	2110	應付商業本票(附註十四及二十四)	69,882	-	99,880	-
1310	公平價值變動列入損益之金融資產—流動					2120	應付票據及帳款(附註二十三)	2,198,489	11	2,925,368	12
1320	(附註二、三及四)	112	-	193,516	1	2160	應付所得稅(附註二及二十)	454,535	2	139,384	1
1320	備供出售金融資產—流動(附註二、三及八)	1,702,260	8	3,382,047	14	2180	公平價值變動列入損益之金融負債—流動				
1140	應收票據及帳款—淨額(附註二、五及二十三)	3,955,123	19	3,984,145	16	2270	(附註二、三及四)	5,392	-	-	-
1178	其他應收款(附註二及三)	234,299	1	258,882	1	2298	一年內到期長期附息負債(附註十五及二十四)	150,000	1	60,000	-
120X	存貨—淨額(附註二及六)	2,903,298	14	3,911,897	16	21XX	其他流動負債(附註二十三)	1,508,501	7	1,151,238	5
1286	遞延所得稅資產—流動(附註二及二十)	224,193	1	222,921	1	21XX	流動負債合計	6,338,277	30	5,905,078	24
1290	買押定期存款(附註二十四)	23,265	-	79,728	-						
1298	其他流動資產	133,716	1	180,876	1						
11XX	流動資產合計	12,339,264	59	16,957,875	69	2420	長期負債			150,000	1
							長期借款(附註十五及二十四)				
1421	長期投資	1,507,804	7	1,159,032	5		其他負債			186,902	1
1430	採權益法之長期股權投資(附註二及七)					2810	應計退休金負債(附註二及十六)	183,002	1	428,122	2
1430	公平價值變動列入損益之金融資產—非流動					2820	存入保證金	413,378	2	615,024	3
1450	(附註二、三及四)	167,676	1	149,636	-	28XX	其他負債合計	596,380	3		
1450	備供出售金融商品—非流動(附註二及八)	1,209,194	6	1,029,448	4						
1480	以成本衡量之金融資產(附註二及九)	715,098	3	896,784	4	2XXX	負債合計	6,934,657	33	6,670,102	27
14XX	長期投資合計	3,599,772	17	3,234,900	13						
							母公司股票權益(附註二、三、十七及十八)				
1521	成本	1,279,476	6	1,368,921	6	3110	股本—每股面額10元，額定—1,200,000仟股				
1541	房屋及建築	179,140	1	165,573	1		行1,023,648仟股	5,567,505	26	10,236,476	41
1531	房屋附屬設備	431,988	2	605,977	3		資本公積			768,390	3
1545	機器設備	737,392	4	581,671	2	3210	資本公積—發行股票溢價	817,768	4	47,328	-
1551	試驗設備	10,806	-	10,453	-	3220	資本公積—庫藏股票交易	60,171	-	550,978	3
1561	運輸設備	294,213	1	280,469	1	3280	資本公積—合併溢價及其他	675,978	3		
1631	生財器具	71,406	1	66,066	-	3310	保留盈餘	2,127,492	10	1,830,223	7
1681	租賃改良	18,403	-	15,272	-	3320	法定盈餘公積	17,260	-	294,860	1
15X1	其他設備	3,022,824	14	3,094,402	12	3350	特別盈餘公積	3,499,870	17	3,849,644	16
15X9	合計	1,457,683	5	1,092,742	4		未分配盈餘				
1670	減：累積折舊	3,964	-	7,482	-	3420	股東權益其他調整項目	63,135	-	17,206	-
15XX	未完工程及預付設備款	1,869,105	9	2,009,142	8	3450	累積換算調整數	185,415	1	(34,466)	-
	固定資產—淨額	1,873,226	9	1,649,783	7	3510	金融商品未實現(損)益	(131,471)	-	(176,566)	(1)
17XX	無形資產—淨額(附註二及十一)						庫藏股票(成本)—九十六年4,683仟股及九十五年9,032仟股	12,883,123	61	17,384,073	70
1800	其他資產	117,519	-	-	-		母公司股票權益合計				
1830	出租資產(附註二)	334,233	2	300,243	1	3610	少數股權(附註二)	1,163,593	6	639,376	3
1860	遞延費用及其他(附註二及十二)	848,254	4	541,608	2	3XXX	股東權益合計	14,046,716	67	18,023,449	73
18XX	遞延所得稅資產—非流動(附註二及二十)	1,300,006	6	841,851	3						
	其他資產合計	2,595,512	12	2,683,904	11		負債及股東權益總計	20,981,373	100	24,693,551	100
1XXX	資產總計	20,981,373	100	24,693,551	100						

後附之附註係本合併財務報表之一部分。

(參閱勤業眾信會計師事務所民國九十七年一月二十五日查核報告)



董事長：



經理人：



會計主管：

凌陽科技股份有限公司及子公司



民國九十六年及九十

日至十二月三十一日

單位：新台幣仟元，惟
每股盈餘為元

代碼		九 十 六 年 度		九 十 五 年 度	
		金 額	%	金 額	%
4100	營業收入淨額（附註二及二十三）	\$ 20,106,970	100	\$ 27,445,224	100
5000	營業成本（附註十九及二十三）	13,166,937	66	19,541,155	71
5930	已實現聯屬公司間銷貨利益（附註二）	181	-	3,244	-
5910	營業毛利	6,940,214	34	7,907,313	29
	營業費用（附註十九及二十三）				
6100	銷售費用	535,359	3	940,231	3
6200	管理費用	657,403	3	794,412	3
6300	研究發展費用	4,265,468	21	3,698,050	14
6000	合計	5,458,230	27	5,432,693	20
6900	營業利益	1,481,984	7	2,474,620	9
	營業外收入及利益				
7140	處分投資淨益（附註二）	567,346	3	138,575	1
7122	股利收入（附註二）	244,992	1	104,319	-
7170	和解賠償金收入（附註二十六）	137,450	1	875,353	3
7121	權益法認列之投資淨益（附註二及七）	91,000	1	-	-
7171	產能保證金收入	80,825	-	13,855	-
7110	利息收入	60,632	-	95,109	-
7310	金融資產評價淨益（附註二及四）	17,634	-	-	-
7160	兌換淨益（附註二）	8,839	-	2,660	-
7130	處分資產利益（附註二）	-	-	34,739	-
7480	其他（附註二十三）	70,138	-	117,802	1
7100	合計	1,278,856	6	1,382,412	5

（接次頁）

(承前頁)

代碼	九 十 六 年 度			九 十 五 年 度				
	金	額	%	金	額	%		
	營業外費用及損失							
7570	\$	293,966	2	\$	382,166	2		
7510		80,097	-		96,099	-		
7630		80,505	-		80,085	-		
7530								
		7,835	-		3,755	-		
7650								
		5,393	-		-	-		
7640								
		-	-		17,464	-		
7521								
		-	-		10,292	-		
7880		3,964	-		22,758	-		
7500		<u>471,760</u>	<u>2</u>		<u>612,619</u>	<u>2</u>		
7900		2,289,080	11		3,244,413	12		
8110		<u>272,443</u>	<u>1</u>		<u>159,116</u>	<u>1</u>		
8900		2,016,637	10		3,085,297	11		
9300		-	-	(<u>32,564</u>)	-	-		
9600	\$	<u>2,016,637</u>	<u>10</u>	\$	<u>3,052,733</u>	<u>11</u>		
	歸屬予：							
9601	\$	2,061,502	10	\$	2,972,695	11		
9602	(<u>44,865</u>)	-	-	<u>80,038</u>	-	-		
	\$	<u>2,016,637</u>	<u>10</u>	\$	<u>3,052,733</u>	<u>11</u>		
代碼	稅 前		稅 後		稅 前		稅 後	
	合併每股盈餘 (附註二十一)							
9750	\$	<u>4.00</u>	\$	<u>3.53</u>	\$	<u>2.98</u>	\$	<u>2.83</u>
9850	\$	<u>3.98</u>	\$	<u>3.52</u>	\$	<u>2.97</u>	\$	<u>2.81</u>

後附之附註係本合併財務報表之一部分。

(參閱勤業眾信會計師事務所民國九十七年一月二十五日查核報告)

董事長：



經理人：



會計主管：





民國九十六年
二月三十一日

單位：除另予註明者外，係新台幣千元

母	公 司							東 東				計												
	(附註十七)		(附註十七及十八)		(附註十七)		本公司		股東權益調整項目(附註二、三及八)		少數股東權益(附註二)													
	金額	9,487,296	890,447	157,423	1,520,461	1,590,387	338,488	5,652,688	3,253,813	176,566														
九十五年一月一日餘額	948,720	-	-	-	-	-	-	-	-	-	-	-	-	-	-	-	-	-	-	-				
資本適川新發布及修訂財務會計準則公佈所產生之股東權益調整項目		-	-	-	-	-	-	-	-	-	-	-	-	-	-	-	-	-	-	-	-			
九十四年度盈餘分配		-	-	-	-	-	-	-	-	-	-	-	-	-	-	-	-	-	-	-	-	-		
法定盈餘公積		-	-	-	-	-	-	-	-	-	-	-	-	-	-	-	-	-	-	-	-	-	-	
迴轉特別盈餘公積		-	-	-	-	-	-	-	-	-	-	-	-	-	-	-	-	-	-	-	-	-	-	
員工紅利—股票		22,500	-	-	-	-	-	-	-	-	-	-	-	-	-	-	-	-	-	-	-	-	-	-
員工紅利—現金		-	-	-	-	-	-	-	-	-	-	-	-	-	-	-	-	-	-	-	-	-	-	-
董監事酬勞		-	-	-	-	-	-	-	-	-	-	-	-	-	-	-	-	-	-	-	-	-	-	-
盈餘分配—每股0.2384元		28,384	-	-	-	-	-	-	-	-	-	-	-	-	-	-	-	-	-	-	-	-	-	-
現金股利—每股1.99295元		-	-	-	-	-	-	-	-	-	-	-	-	-	-	-	-	-	-	-	-	-	-	-
資本公積補充股本		18,923	-	-	-	-	-	-	-	-	-	-	-	-	-	-	-	-	-	-	-	-	-	-
員工執行認股權證發行新股		5,111	-	-	-	-	-	-	-	-	-	-	-	-	-	-	-	-	-	-	-	-	-	-
長期應收資產持比較比例變動調整		-	-	-	-	-	-	-	-	-	-	-	-	-	-	-	-	-	-	-	-	-	-	-
其他資本公積變動		-	-	-	-	-	-	-	-	-	-	-	-	-	-	-	-	-	-	-	-	-	-	-
九十五年度結算		-	-	-	-	-	-	-	-	-	-	-	-	-	-	-	-	-	-	-	-	-	-	-
少數股東增加		-	-	-	-	-	-	-	-	-	-	-	-	-	-	-	-	-	-	-	-	-	-	-
合併損益變動影響數		-	-	-	-	-	-	-	-	-	-	-	-	-	-	-	-	-	-	-	-	-	-	-
換算調整數		-	-	-	-	-	-	-	-	-	-	-	-	-	-	-	-	-	-	-	-	-	-	-
子公司收取母公司股票之現金股利		-	-	-	-	-	-	-	-	-	-	-	-	-	-	-	-	-	-	-	-	-	-	-
認列採權益法評價長期應收資產之股東權益變動		-	-	-	-	-	-	-	-	-	-	-	-	-	-	-	-	-	-	-	-	-	-	-
備用出售金融資產評價利		-	-	-	-	-	-	-	-	-	-	-	-	-	-	-	-	-	-	-	-	-	-	-
九十五年十二月三十一日餘額		1,023,648	10,236,476	768,390	47,328	393,855	157,423	1,566,896	1,830,223	294,860	2,972,695	17,206	5,974,727	3,849,644	209,000	34,466	176,566	17,384,073	639,376	728	209,228	18,023,449	(5,069,262)	
減：商標權		(511,836)	(5,114,537)	-	-	-	-	-	-	-	-	-	-	-	-	-	-	-	-	-	-	-	-	-
九十五年度盈餘分配		-	-	-	-	-	-	-	-	-	-	-	-	-	-	-	-	-	-	-	-	-	-	-
法定盈餘公積		-	-	-	-	-	-	-	-	-	-	-	-	-	-	-	-	-	-	-	-	-	-	-
迴轉特別盈餘公積		-	-	-	-	-	-	-	-	-	-	-	-	-	-	-	-	-	-	-	-	-	-	-
員工紅利—股票		13,300	-	-	-	-	-	-	-	-	-	-	-	-	-	-	-	-	-	-	-	-	-	-
員工紅利—現金		-	-	-	-	-	-	-	-	-	-	-	-	-	-	-	-	-	-	-	-	-	-	-
董監事酬勞		-	-	-	-	-	-	-	-	-	-	-	-	-	-	-	-	-	-	-	-	-	-	-
盈餘分配—每股0.23822元		15,362	-	-	-	-	-	-	-	-	-	-	-	-	-	-	-	-	-	-	-	-	-	-
現金股利—每股3.97620元		-	-	-	-	-	-	-	-	-	-	-	-	-	-	-	-	-	-	-	-	-	-	-
資本公積補充股本		10,241	-	-	-	-	-	-	-	-	-	-	-	-	-	-	-	-	-	-	-	-	-	-
員工執行認股權證發行新股		5,835	-	-	-	-	-	-	-	-	-	-	-	-	-	-	-	-	-	-	-	-	-	-
九十六年度結算(損)		-	-	-	-	-	-	-	-	-	-	-	-	-	-	-	-	-	-	-	-	-	-	-
長期應收資產持比較比例變動調整		-	-	-	-	-	-	-	-	-	-	-	-	-	-	-	-	-	-	-	-	-	-	-
其他資本公積變動		-	-	-	-	-	-	-	-	-	-	-	-	-	-	-	-	-	-	-	-	-	-	-
認列採權益法評價之長期應收資產之股東權益變動		-	-	-	-	-	-	-	-	-	-	-	-	-	-	-	-	-	-	-	-	-	-	-
備用出售金融資產評價損失		-	-	-	-	-	-	-	-	-	-	-	-	-	-	-	-	-	-	-	-	-	-	-
少數股東增加		-	-	-	-	-	-	-	-	-	-	-	-	-	-	-	-	-	-	-	-	-	-	-
子公司收取母公司股票之現金股利		-	-	-	-	-	-	-	-	-	-	-	-	-	-	-	-	-	-	-	-	-	-	-
換算調整數		-	-	-	-	-	-	-	-	-	-	-	-	-	-	-	-	-	-	-	-	-	-	-
九十六年十二月三十一日餘額		556,220	5,567,935	517,768	60,171	518,855	157,423	1,553,917	2,127,492	17,260	2,972,695	63,135	5,644,622	3,499,870	185,415	131,471	176,566	17,384,073	409,503	4,025	45,929	17,883,173	(4,066,276)	

後附之附註係本合併財務報表之一部分。
德信會計師事務所民國九十七年一月二十五日查核報告)



會計主管：



經理人：



董事長：

凌陽科技股 司及子公司

合 表

民國九十六年及九十 日至十二月三十一日

單位：新台幣仟元

	<u>九十六年度</u>	<u>九十五年度</u>
營業活動之現金流量：		
歸屬予母公司股東之合併純益	\$2,061,502	\$2,972,695
歸屬予少數股權之合併純益（損）	(44,865)	80,038
調整項目		
折舊及攤銷	1,225,700	1,176,273
已實現聯屬公司間銷貨利益	(181)	(3,244)
已實現遞延收入	-	(76,912)
獲配採權益法之長期股權投資		
現金股利	68,669	-
處分投資淨益	(543,500)	(28,451)
減損損失	80,505	80,085
採權益法認列之投資淨損（益）	(91,000)	10,292
金融資產評價損（益）	(17,634)	3,012
處分固定資產淨損（益）	7,835	(30,984)
金融負債評價損失	5,393	-
遞延所得稅資產	(307,918)	(20,706)
應計退休金負債	(3,900)	3,026
遞延退休金成本	(653)	-
營業資產及負債之淨變動：		
交易目的金融資產	-	1,168,905
應收票據及帳款	29,022	(295,633)
其他應收款	24,583	(103,210)
存 貨	1,008,599	(966,891)
其他流動資產	47,160	(5,030)
應付票據及帳款	(725,706)	(258,477)
應付所得稅	315,151	66,299
其他流動負債	(40,836)	550,098
營業活動之淨現金流入	<u>3,097,926</u>	<u>4,321,185</u>
投資活動之現金流量：		
處分指定公平價值變動列入損益之		
金融資產價款	199,563	332,831
質押定期存款減少	56,463	12,100

（接次頁）

(承前頁)

	<u>九十六年度</u>	<u>九十五年度</u>
處分採權益法之長期股權投資價款	\$ -	\$ 12,157
採權益法之長期股權投資增加	(235,980)	(60,319)
採權益法之長期股權投資減資退還 股款	-	41,302
購買備供出售金融資產	(14,705,063)	(9,416,215)
處分備供出售金融資產價款	16,545,659	6,023,404
備供出售金融資產減資退還股款	8,179	-
處分以成本衡量之金融資產價款	424,932	29,194
購買以成本衡量之金融資產	(23,822)	(120,531)
以成本衡量之金融資產減資退還股 款	89,213	131,732
處分固定資產價款	10,917	8,065
購置固定資產價款	(363,787)	(913,207)
處分無形資產價款	-	70,000
無形資產增加	(517,280)	(1,030,860)
遞延費用及其他增加	(<u>179,230</u>)	(<u>14,505</u>)
投資活動之淨現金流入(出)	<u>1,309,764</u>	<u>(4,894,852)</u>
融資活動之現金流量：		
短期借款增加	422,270	1,261,479
應付商業本票增加(減少)	(29,998)	14,991
長期借款減少	(60,000)	(124,500)
存入保證金增加(減少)	(14,744)	2,266
發放董監事酬勞及員工紅利	(54,688)	(49,517)
發放現金股利	(2,048,297)	(1,892,295)
員工執行認股權發行新股	206,142	118,279
子公司收取母公司之現金股利	12,843	12,244
減資退回股款	(5,069,262)	-
少數股權增加	<u>705,079</u>	<u>543,882</u>
融資活動之淨現金流出	<u>(5,930,655)</u>	<u>(113,171)</u>
現金淨減少數	(1,522,965)	(686,838)
年初現金餘額	4,743,863	5,862,432
匯率影響數	(57,900)	(5,973)
合併個體變動影響數	<u>-</u>	<u>(425,758)</u>
年底現金餘額	<u>\$3,162,998</u>	<u>\$4,743,863</u>

(接次頁)

(承前頁)

	<u>九十六年度</u>	<u>九十五年度</u>
現金流量資訊之補充揭露：		
支付所得稅	<u>\$ 196,383</u>	<u>\$ 77,125</u>
支付利息	<u>\$ 78,480</u>	<u>\$ 48,594</u>
不影響現金流量之投資及融資活動：		
固定資產轉列至出租資產	<u>\$ 117,519</u>	<u>\$ -</u>
固定資產轉列遞延費用及其他	<u>\$ 281,484</u>	<u>\$ 386,473</u>
長期股權投資重分類為長期股權投資貸餘	<u>\$ 5,547</u>	<u>\$ 5,817</u>
一年內到期長期負債	<u>\$ 150,000</u>	<u>\$ 60,000</u>
支付部分現金之投資活動		
購置固定資產價款	(\$ 334,893)	(\$ 918,374)
應付設備款增加(減少)數	(28,894)	5,167
支付淨額	<u>(\$ 363,787)</u>	<u>(\$ 913,207)</u>
購置無形資產價款	\$ 938,241	\$ -
應付費用增加數	(420,961)	-
支付淨額	<u>\$ 517,280</u>	<u>\$ -</u>

後附之附註係本合併財務報表之一部分。

(參閱勤業眾信會計師事務所民國九十七年一月二十五日查核報告)

董事長：



經理人：



會計主管：



凌陽科技股份有限公司及子公司

合併財務報表附註

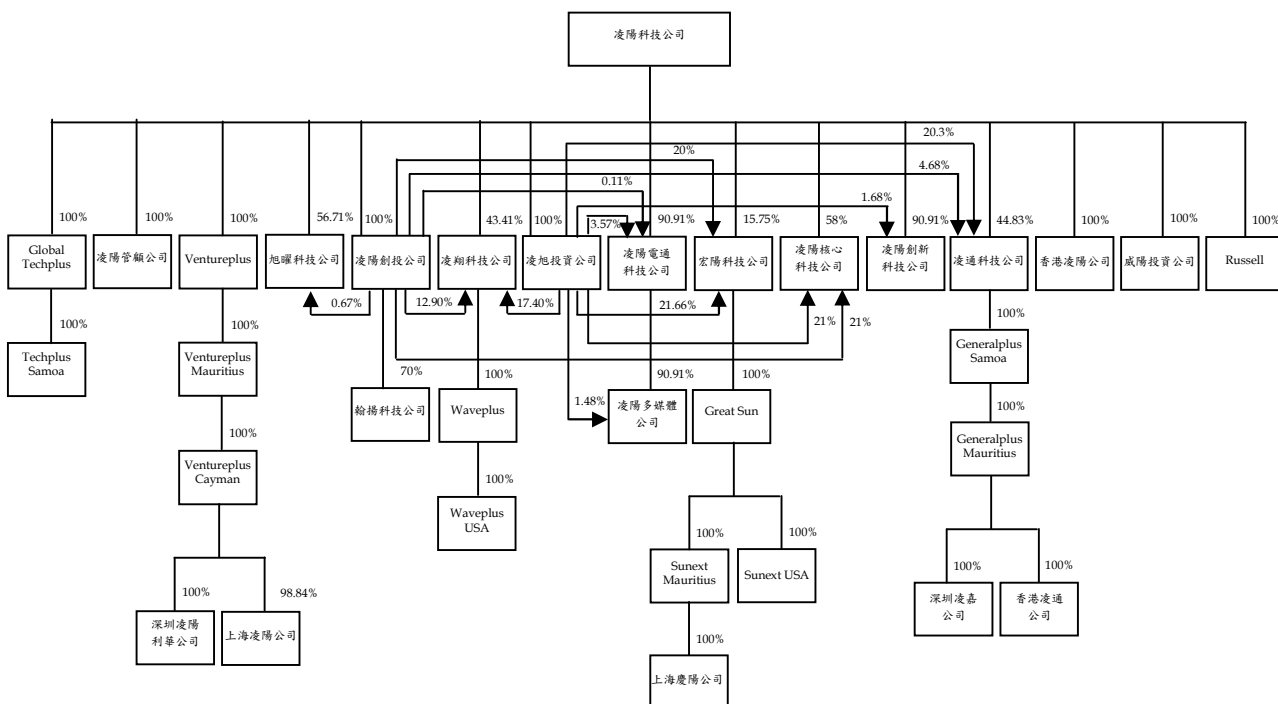
民國九十六及九十五年度

(除另予註明者外，金額以新台幣仟元為單位)

一、公司沿革及營業

凌陽科技股份有限公司（以下簡稱凌陽公司）於七十九年八月設立，主要營業項目為各種積體電路及模組之設計、製造、測試及銷售，各種應用軟體及矽智財之研究、開發、銷售及各種積體電路之貿易及代理業務。凌陽公司股票自八十九年一月起於台灣證券交易所上市買賣。另凌陽公司部分普通股股票業已參與發行海外存託憑證，自九十年三月起於倫敦證券交易所掛牌買賣（參閱附註七）。

截至九十六年十二月底止，凌陽公司與子公司之投資關係及持股比例如下：



旭曜科技公司、凌陽創新科技公司及凌陽電通科技公司係凌陽公司為進行組織重整及專業分工以提高競爭力及經營績效，依企業併購法規定，分別以九十五年三月三十一日及十二月一日為分割基準日，將有關平面顯示驅動晶片及控制晶片事業部、控制及週邊事業群、暨個人娛樂平台事業群及先端事業群之相關營業價值分割讓予旭曜科技公司、凌陽創新科技公司及凌陽電通科技公司。另凌陽電通科技公司以九十六年四月一日為分割基準日，將個人娛樂平台事業群之相關營業價值分割讓予凌陽多媒體公司。旭曜科技公司主要從事平面顯示驅動晶片及控制晶片之研究、開發、設計、製造及銷售；凌陽電通科技公司、凌陽多媒體公司及凌陽創新科技公司主要從事於各種積體電路、積體電路模組、應用軟體及矽智財等產品之研究、開發、設計、製造及銷售；上海凌陽公司主要從事消費性電子產品零件設計研發及銷售業務；深圳凌陽利華公司主要從事電腦軟件之研發及銷售業務、電腦軟體及系統整合服務業務；翰揚科技公司主要從事電子資訊供應服務、產品設計之研發、銷售及代理業務；凌翔科技公司及 Waveplus USA 主要從事 WLAN 無線網路晶片及家用開道器晶片的產品研發、應用服務及銷售；宏陽科技公司及 Sunext USA 主要從事電子零組件製造、光儲存伺服晶片及系統晶片之產品研發及工程服務；凌陽核心科技公司主要從事於多媒體應用處理器晶片及多媒體應用處理器等產品之研究、開發、設計、製造及銷售等業務；上海慶陽公司主要從事大容量光、磁盤產品系統之研發及計算機軟件之研究、設計、開發、製作及銷售，並提供相關技術諮詢服務；凌通科技公司主要從事積體電路產品設計、製造及銷售；深圳凌嘉公司及香港凌通公司主要從事售後服務及市場研究調查及開發；香港凌陽公司主要從事國際貿易業務；其餘子公司均主要從事於投資業務。

凌陽公司與子公司於九十六及九十五年底，員工人數分別為 1,948 人及 1,720 人。

二、重要會計政策之彙總說明

本合併財務報表係依照證券發行人財務報告編製準則、商業會計法、商業會計處理準則及一般公認會計原則編製。依照前述準則、法

令及原則編製財務報表時，凌陽公司與子公司對於備抵呆帳、存貨損失、固定資產折舊、無形資產及遞延費用攤銷、資產價值減損及退休金等之提列，必須使用合理之估計金額，因估計通常係在不確定情況下作成之判斷，因此可能與將來實際結果有所差異。

重要會計政策彙總說明如下：

合併概況

(一) 合併財務報表編製原則

凌陽公司直接或透過子公司間接持有被投資公司普通股股權百分之五十以上，及直接或間接持有普通股股權雖未達百分之五十，但凌陽公司對其具有控制能力者，其財務報表予以合併。編製合併財務報表時，業已沖銷凌陽公司與子公司及具實質控制力之被投資公司間重大之交易及其餘額。以下簡稱上述合併報表編製主體為本公司。

(二) 合併財務報表編製主體如下：

投資公司名稱	子 公 司 名 稱	九十六年十二月三十一日 所 持 股 權 百分比 (%)	九十五年十二月三十一日 所 持 股 權 百分比 (%)	說 明
凌陽公司	Global Techplus	100.00	100.00	—
	凌陽管顧公司	100.00	100.00	—
	Ventureplus	100.00	100.00	—
	旭曜科技公司	56.71	67.33	—
	凌陽創投公司	100.00	100.00	—
	凌翔科技公司	43.41	9.52	凌陽公司及子公司 擁有凌翔科技公 司 73.71% 股權
	凌旭投資公司	100.00	100.00	—
	凌陽電通科技公司	90.91	100.00	—
	宏陽科技公司	15.75	15.75	凌陽公司及子公司 擁有宏陽科技公 司 57.41% 股權
	凌陽核心科技公司	58.00	-	九十六年九月新設 立
	凌陽創新科技公司	90.91	100.00	—
	凌通科技公司	44.83	48.36	凌陽公司及子公司 擁有凌通科技公 司 69.81% 股權
	香港凌陽公司	100.00	100.00	—

(接次頁)

(承前頁)

投資公司名稱	子 公 司 名 稱	九十六年十二月三十一日所持股權百分比(%)	九十五年十二月三十一日所持股權百分比(%)	說 明
	威陽投資公司	100.00	100.00	—
	Russell	100.00	100.00	—
	凌巨科技公司	32.00	33.27	凌陽公司董事長於九十五年七月前擔任凌巨公司總經理，故對公司具有控制能力，惟自九十五年八月起，不再編入合併財務報表
Global Techplus 凌陽創投公司	Techplus Samoa	100.00	100.00	—
	翰揚科技公司	70.00	70.00	—
	宏陽科技公司	20.00	20.00	凌陽公司及子公司擁有宏陽科技公司 57.41% 股權
	凌翔科技公司	12.90	14.24	凌陽公司及子公司擁有凌翔科技公司 73.71% 股權
	凌通科技公司	4.68	5.05	凌陽公司及子公司擁有凌通科技公司 69.81% 股權
	旭曜科技公司	0.67	0.78	凌陽公司及子公司擁有旭曜科技公司 57.38% 股權
	凌陽核心科技公司	21.00	-	九十六年九月新設立，凌陽公司及子公司擁有凌陽核心科技公司 100% 股權
	凌陽電通科技公司	0.11	-	凌陽公司及子公司擁有凌陽電通科技公司 94.59% 股權
Ventureplus	Ventureplus Mauritius	100.00	100.00	—
Ventureplus Mauritius	Ventureplus Cayman	100.00	100.00	—
Ventureplus Cayman	上海凌陽公司	98.84	98.84	—
	深圳凌陽利華公司	100.00	-	九十六年十月新設立
凌旭投資公司	凌通科技公司	20.30	21.90	凌陽公司及子公司擁有凌通科技公司 69.81% 股權

(接次頁)

(承前頁)

投資公司名稱	子 公 司 名 稱	九十六年十二月三十一日所持股權百分比(%)	九十五年十二月三十一日所持股權百分比(%)	說 明
	宏陽科技公司	21.66	21.66	凌陽公司及子公司擁有宏陽科技公司 57.41% 股權
	凌翔科技公司	17.40	19.14	凌陽公司及子公司擁有凌翔科技公司 73.71% 股權
	凌陽核心科技公司	21.00	-	九十六年九月新設立，凌陽公司及子公司擁有凌陽核心科公司技 100% 股權
	凌陽多媒體公司	1.48	-	九十六年四月新設立，凌陽公司間接擁有凌陽多媒體公司 87.47% 股權
	凌陽電通科技公司	3.57	-	凌陽公司及子公司擁有凌陽電通科技公司 94.59% 股權
	凌陽創新公司	1.68	-	凌陽公司及子公司擁有凌陽創新公司 92.59% 股權
凌翔科技公司	Waveplus	100.00	100.00	—
Waveplus	Waveplus USA	100.00	100.00	—
宏陽科技公司	Great Sun	100.00	100.00	—
Great Sun	Sunext Mauritius	100.00	100.00	—
	Sunext USA	100.00	100.00	—
Sunext Mauritius	上海慶陽公司	100.00	100.00	—
凌陽電通科技公司	凌陽多媒體公司	90.91	-	九十六年四月新設立
凌通科技公司	Generalplus Samoa	100.00	100.00	—
Generalplus Samoa	Generalplus Mauritius	100.00	100.00	—
Generalplus Mauritius	深圳凌嘉公司	100.00	100.00	—
	香港凌通公司	100.00	-	九十六年三月新設立
凌巨科技公司	凌巨薩摩亞公司	100.00	100.00	凌陽公司自九十五年八月起對凌巨公司不再具有控制能力，故不再編入合併財務報表

(接次頁)

(承前頁)

投資公司名稱	子 公 司 名 稱	九十六年十二月三十一日 所 持 股 權 百 分 比 (%)	九十五年十二月三十一日 所 持 股 權 百 分 比 (%)	說 明
凌巨薩摩亞公司	凌巨德拉瓦公司	100.00	100.00	凌陽公司自九十五年八月起對凌巨公司不再具有控制能力，故不再編入合併財務報表
凌巨德拉瓦公司	昆山凌達公司	100.00	100.00	凌陽公司自九十五年八月起對凌巨公司不再具有控制能力，故不再編入合併財務報表

本合併財務報表對其他少數股權股東持有上述被投資公司之股份，列於少數股權項下。

資產與負債區分流動與非流動之標準

流動資產包括現金、主要為交易目的而持有之資產，以及預期於資產負債表日後十二個月內變現之資產；固定資產、無形資產及其他不屬於流動資產之資產為非流動資產。流動負債包括主要為交易目的而發生之負債，以及須於資產負債日後十二個月內清償之負債，負債不屬於流動負債者為非流動負債。

公平價值變動列入損益之金融商品

公平價值變動列入損益之金融商品包括交易目的之金融資產或金融負債，以及於原始認列時，指定以公平價值衡量且公平價值變動認列為損益之金融資產或金融負債。本公司成為金融商品合約之一方時，認列金融資產或金融負債；對於合約權利喪失控制時，除列金融資產；於合約規定之義務解除時，除列金融負債。原始認列時，係以公平價值衡量，並加計取得之交易成本；續後評價時，以公平價值衡量且公平價值變動認列為當年度損益。金融商品除列時，出售所得價款或支付金額與帳面價值之差額，計入當年度損益。依慣例交易購買或出售金融資產時，採用交易日會計處理。

衍生性商品未能符合避險會計者，係分類為交易目的之金融資產或金融負債。公平價值為正值時，列為金融資產；公平價值為負數時，列為金融負債。

公平價值之基礎：無活絡市場之衍生性金融商品，以評價方法估計公平價值。

指定公平價值變動列入損益之金融資產係混合商品。

收入認列及應收帳款、備抵呆帳

本公司係於貨物之所有權及顯著風險移轉予客戶時認列銷貨收入，因其獲利過程大部分已完成，且已實現或可實現。去料加工時，加工產品之所有權及顯著風險並未移轉，是以去料時不作銷貨處理。

營業收入係按本公司與買方所協議交易對價（考量商業折扣及數量折扣後）之公平價值衡量；惟營業收入之對價為一年期以內之應收款時，其公平價值與到期值差異不大且交易量頻繁，則不按設算利率計算公平價值。

備抵呆帳係按應收款項帳齡及收回可能性評估提列。本公司係依據對客戶之應收帳款帳齡分析，定期評估應收帳款之收回可能性。

存 貨

存貨包括原料、在製品、製成品及商品，係以成本與市價孰低法評價。比較成本與市價孰低時，係以全體項目為比較基礎。存貨成本之計算採用加權平均法。凌陽公司、凌巨科技公司、凌通科技公司、宏陽科技公司、旭曜科技公司、凌陽創新科技公司、凌陽電通科技公司及凌陽多媒體公司存貨平時按標準成本計價，結帳日再予調整使其接近按加權平均法計算之成本。其餘子公司存貨成本計算採用加權平均法。市價之決定，原料為重置成本，在製品、製成品及商品為淨變現價值。廢品及呆滯料件予以提列備抵存貨損失。

備供出售金融資產

包含開放型基金受益憑證與國內上市（櫃）股票。備供出售金融資產於原始認列時，以公平價值衡量，並加計取得之交易成本；後續評價以公平價值衡量，且其價值變動列為股東權益調整項目，累積之利

益或損失於金融資產除列時，列入當年度損益。依慣例交易購買或出售金融資產時，採用交易日會計處理。

備供出售金融資產之認列或除列時點，以及公平價值之基礎，均與公平價值變動列入損益之金融商品相似。

現金股利於除息日認列收益，但依據投資前淨利宣告之部分，係自投資成本減除。股票股利不列為投資收益，僅註記股數增加，並按增加後之總股數重新計算每股成本。

公平價值之基礎，開放型基金受益憑證係資產負債表日之淨資產價值，國內上市（櫃）股票係資產負債表日之收盤價。

若有減損之客觀證據，則認列減損損失。若後續期間減損金額減少，備供出售權益商品之減損減少金額認列為股東權益調整項目。

以成本衡量之金融資產

無法可靠衡量公平價值之權益商品投資，包括國內外未上市（櫃）股票以原始認列之成本衡量。股利之會計處理，與備供出售金融資產相似。若有減損之客觀證據，則認列減損損失，此減損金額不予迴轉。

採權益法之長期股權投資

本公司對被投資公司持有表決權股份達百分之二十以上或具有重大影響力者，採用權益法評價。

於資產負債表日評估是否有減損跡象，若有客觀證據顯示業已減損，對僅具重大影響力而未具控制能力之長期股權投資，係以其個別投資帳面價值為基礎，予以評估。

本公司對採用權益法評價之被投資公司，因認列其虧損致使對該被投資公司之長期投資及墊款帳面餘額為負數時，除本公司意圖繼續支持，或該被投資公司之虧損係屬短期性質，有充分證據顯示將於未來短期內回復獲利之營運外，其投資損失之認列以使對該公司投資及墊款之帳面餘額降至零為限。

被投資公司發行新股時，若未按持股比例認購，致使投資比例發生變動，並因而使投資之股權淨值發生增減時，其增減數調整資本公積及長期投資；前項調整如應借記資本公積，而長期投資所產生之資本公積餘額不足時，其差額借記保留盈餘。

本公司與採權益法評價之被投資公司間順流交易所產生之未實現利益按持股比例予以銷除，俟實現年度始予認列。

固定資產及出租資產

固定資產及出租資產係按成本減累積折舊計價，重大更新及改良作為資本支出；修理及維護支出則作為當年度費用。

倘固定資產及出租資產以其相關可回收金額衡量帳面價值有重大減損時，就其減損部分認列損失。嗣後若固定資產及出租資產可回收金額增加時，將減損損失之迴轉認列為利益，惟固定資產及出租資產減損損失迴轉後之帳面價值，不得超過該項資產在未認列減損損失之情況下，減除應提列折舊後之帳面價值。

折舊係按直線法依下列耐用年限計提：房屋及建築，七至五十五年；房屋附屬設備，三至十年；機器設備，一至六年；試驗設備，一至四年；運輸設備，四至六年；生財器具，一至十一年；租賃改良，一至十年；其他設備，三至五年；出租資產，十至二十年。耐用年限屆滿仍繼續使用之固定資產，則就其殘值按重行估計可使用年數繼續提列折舊。

固定資產及出租資產出售或報廢時，其相關成本及累積折舊均自帳上予以減除。處分固定資產及出租資產之利益或損失，依其性質列為當年度之營業外利益或損失。

無形資產

主要係技術授權費、專門技術、專利權及土地使用權，以取得成本為入帳基礎，採用直線法依其效益年限分別按一至十年、五年、五至十八年及五十年平均攤銷。

取得股權或首次採用權益法時，投資成本與股權淨值間之差額，自九十五年一月一日起，依新修訂財務會計準則公報之規定，改為先將投資成本予以分析處理，投資成本超過可辨認淨資產公平價值部分列為商譽。商譽不予攤銷，但每年定期進行減損測試，且發生特定事項或環境改變顯示商譽可能發生減損時，亦進行減損測試。

本公司自九十六年一月一日起，適用新發布財務會計準則公報第三十七號「無形資產之會計處理準則」之規定。研究階段支出及未符合資本化條件之發展階段支出於發生時列為當年度費用。

倘無形資產以其相關可回收金額衡量帳面價值有重大減損時，就其減損部分認列損失。嗣後若無形資產可回收金額增加時，將減損損失之迴轉認列為利益，惟無形資產於減損損失迴轉後之帳面價值，不得超過該項資產在未認列減損損失之情況下，減除應提列攤銷後之帳面價值。

遞延費用

係電腦軟體設計費等，以取得成本為入帳基礎，採用直線法依其效益年限分別按一至十年平均攤銷。

遞延費用減損之會計處理，請參閱「無形資產」會計政策之說明。

員工認股權

發行酬勞性員工認股權憑證，其給與日或修正日於九十三年一月一日（含）以後者，開始適用財團法人中華民國會計研究發展基金會解釋函相關規定。本公司選擇採用內含價值法處理，酬勞成本於符合認股權計畫所規定之員工服務年限內逐期認列為費用。

政府補助之會計處理

本公司取得與所得有關之政府補助，其已實現者列為補助款收入，尚未實現者，列為遞延收入，依相對事項分期認列為補助款收入。

退休金

屬確定給付退休辦法之退休金係按精算結果認列，屬確定提撥退休辦法之退休金，係於員工提供服務之期間，將應提撥之退休基金數額列為當年度費用。

庫藏股票

本公司買回已發行股票作為庫藏股時，將所支付之成本借記庫藏股票，列為股東權益之減項。子公司持有母公司股票自長期投資重分類為庫藏股票，並以子公司帳列轉投資本公司股票之帳面價值為入帳基礎。本公司發放予該子公司之現金股利，於帳上沖銷「投資收益」並調整「資本公積－庫藏股票交易」。

本公司註銷庫藏股票時，應貸記「庫藏股票」，並按股權比例借記「資本公積—股票發行溢價」與股本。庫藏股票之帳面價值如高於面值與股票發行溢價之合計數時，其差額應沖銷同種類庫藏股票所產生之資本公積，如有不足再借記保留盈餘；庫藏股票之帳面價值如低於面值與股票發行溢價之合計數時，其差額應貸記同種類庫藏股票交易所產生之資本公積。

所得稅

所得稅會計處理係作跨期間及同期間之分攤。可減除暫時性差異、以前年度虧損扣抵及未使用投資抵減之所得稅影響數認列為遞延所得稅資產，並評估其可實現性，認列相關備抵評價金額；應課稅暫時性差異所產生之所得稅影響數則認列為遞延所得稅負債。遞延所得稅資產或負債依其相關資產或負債之分類劃分為流動或非流動項目，無相關之資產或負債者，依預期迴轉期間之長短劃分為流動或非流動項目。

購置設備或技術、研究發展支出、人才培訓及因股權投資等所產生之所得稅抵減，採用當期認列法處理。

以前年度應付所得稅之調整，列入當年度所得稅。

凌陽公司及國內子公司依所得稅法規定計算之未分配盈餘加徵百分之十所得稅，列為股東會決議年度之所得稅費用。

外幣交易及外幣財務報表之換算

子公司之財務報表係以功能性貨幣編製；上海凌陽公司、深圳凌陽利華公司、上海慶陽公司及深圳凌嘉公司之功能性貨幣為人民幣，香港凌陽公司及香港凌通公司之功能性貨幣為港幣，其餘國外從屬公司之功能性貨幣均為美金，其財務報表換算為新台幣時，資產及負債科目均按資產負債表日之即期匯率換算；股東權益中除期初保留盈餘以上年年底換算後之餘額結轉外，其餘均按歷史匯率換算；損益科目按當年度加權平均匯率換算；換算所產生之兌換差額列於股東權益項下之累積換算調整數，俟國外子公司出售或清算時併入損益計算。

非衍生性商品之外幣交易所產生之各項外幣資產、負債、收入或費用，按交易日之即期匯率折算新台幣金額入帳。

資產負債表日之外幣貨幣性資產或負債，按該日即期匯率予以調整，兌換差額列為當年度損益。

資產負債表日之外幣非貨幣性資產或負債（例如權益商品），依公平價值衡量者，按該日即期匯率調整，所產生之兌換差額，屬公平價值變動認列為股東權益調整項目者，列為股東權益調整項目；屬公平價值變動認列為當期損益者，列為當期損益。以成本衡量者，則按交易日之歷史匯率衡量。

外幣長期投資採權益法評價者，以被投資公司之外幣財務報表換算後所得之股東權益做為依據，兌換差額列入累積換算調整數，作為股東權益之調整項目。

前述即期匯率係以主要往來銀行之中價為評價基礎。

科目重分類

本公司為配合九十六年度合併財務報表之表達，已將九十五年度合併財務報表若干科目予以重分類。

三、會計變動之理由及其影響

(一)首次適用新發布及修訂財務會計準則公報

財務會計準則公報第三十七號「無形資產之會計處理準則」

本公司自九十六年一月一日起，採用新發布之財務會計準則公報第三十七號「無形資產之會計處理準則」，並於適用日重新評估已認列無形資產之耐用年限或攤銷方法。此項會計變動，對九十六年度合併總純益、稅後基本及稀釋每股盈餘並無影響。

財務會計準則公報第三十四號「金融商品之會計處理準則」及第三十六號「金融商品之表達與揭露」

本公司自九十五年一月一日起，採用新發布之財務會計準則公報第三十四號「金融商品之會計處理準則」及第三十六號「金融商品之表達與揭露」，以及各號公報配合新修訂之條文。

首次適用前述新公報及相關公報修訂條文時，本公司將金融資產予以適當分類，原始帳列金額之調整，屬以公平價值衡量且公平價值變動認列為損益之金融商品，列為會計原則變動累積影響數；屬備供出售金融資產以公平價值衡量，列為股東權益調整項目。

首次適用上述公報之影響數彙總如下：

	列為會計原則變動 累積影響數(稅後)	列為股東權益 調整項目
公平價值變動列入損益之金		
融資產	(\$ 32,564)	\$ -
備供出售金融資產	<u>-</u>	<u>75,312</u>
	<u>(\$ 32,564)</u>	<u>\$ 75,312</u>

以上會計變動，使九十五年度計列會計原則變動累積影響數稅前利益減少 3,012 仟元，本年度淨利計減少 35,576 仟元，稅後基本每股盈餘減少 0.04 元。

財務會計準則公報第一號「財務會計觀念架構及財務報表之編製」、第五號「採權益法之長期股權投資會計處理準則」及第二十五號「企業合併－購買法之會計處理」

本公司自九十五年一月一日起，採用新修訂之財務會計準則公報第一號「財務會計觀念架構及財務報表之編製」、第五號「採權益法之長期股權投資會計處理準則」及第二十五號「企業合併－購買法之會計處理」。前述公報之修訂，主要包括商譽不再攤銷，以及長期股權投資之投資成本與股權淨值間之差額，應予以分析處理，屬商譽者，續後進行減損測試而不得攤銷該商譽等。採用新修訂條文並不會對九十五年度合併總純益產生影響，且未產生會計原則變動累積影響數。

(二)新發布及修訂但尚未開始適用之會計準則或解釋函

財團法人中華民國會計研究發展基金會於九十六年三月發布(九六)基秘字第〇五二號函，員工分紅及董監酬勞應視為費用，而非盈餘之分配。該解釋函對於會計年度開始日在九十七年一月一日以後之財務報表適用。

財團法人中華民國會計研究發展基金會於九十六年八月發布財務會計準則公報第三十九號「股份基礎給付之會計處理準則」(第三十九號公報)，股份基礎之給付將採公平價值法認列酬勞成本。第三十九號公報對於會計年度開始日在九十七年一月一日以後之財務報表適用。

財團法人中華民國會計研究發展基金會於九十六年十一月修訂財務會計準則公報第十號「存貨之會計處理準則」(第十號公報)，存貨將以成本與淨變現價值孰低衡量，且存貨成本應逐項與淨變現價值比較；成本之計算，應採用個別認定法、先進先出法及加權平均法，不得採用後進先出法。第十號公報對於會計年度開始日在九十八年一月一日以後之財務報表適用，亦得提前適用。

四、公平價值變動列入損益之金融商品

本公司分類為交易目的之金融商品相關資訊如下：

	九 十 六 年 十二月三十一日	九 十 五 年 十二月三十一日
<u>交易目的之金融資產—流動</u>		
遠期外匯合約	\$ 112	\$ 519
<u>交易目的之金融負債—流動</u>		
遠期外匯合約	\$ 5,392	\$ -

本公司九十六及九十五年度從事遠期外匯衍生性金融商品交易之目的，主要係為規避外幣計價之資產或負債因匯率波動所產生之風險。本公司之避險策略係以達成能夠規避大部分市場價格風險為目的。

本公司截至九十六及九十五年底，尚未到期之遠期外匯合約如下：

九十六年十二月底	幣 別	到 期 期 間	合約金額 (仟元)
出售遠期外匯合約	美金兌新台幣	96.11.16~97.02.27	US\$ 32,500
九十五年十二月底	幣 別	到 期 期 間	合約金額 (仟元)
出售遠期外匯合約	美金兌新台幣	95.12.19~96.02.26	US\$ 8,000

於九十六及九十五年度，交易目的之金融商品產生之淨損失及淨利益分別為 5,799 仟元及 714 仟元。

本公司指定以公平價值變動列入損益之金融商品相關資訊如下：

指 定 公 平 價 值 變 動 入 損 益	九十六年十二月三十一日		九十五年十二月三十一日	
	流 動	非 流 動	流 動	非 流 動
反浮動利率定期存款	\$ -	\$ 167,676	\$ -	\$ 149,636
連結信用票據	-	-	192,997	-
	<u>\$ -</u>	<u>\$ 167,676</u>	<u>\$ 192,997</u>	<u>\$ 149,636</u>

於九十六及九十五年度，指定公平價值變動列入損益之金融資產產生之淨利益及淨損失分別為 24,606 仟元及 1,198 仟元。

相關投資金額及發行條件列示如下：

	投資美金 (仟元)	帳面價值	到 期 期 間
<u>九十六年十二月三十一日</u>			
反浮動利率定期存款	<u>\$ 6,000</u>	<u>\$167,676</u>	99 年 9 月~103 年 4 月
<u>九十五年十二月三十一日</u>			
反浮動利率定期存款	<u>\$ 6,000</u>	\$149,636	99 年 9 月~103 年 4 月
連結信用票據			
發行單位			
台灣工業銀行		<u>192,997</u>	96 年 8 月
		<u>\$342,633</u>	

本公司投資於反浮動利率定期存款商品，按合約所述，該商品之原外幣保本及保證收益條款必須在滿足持有至到期之先決條件，當投資人提前解約時，可能有無法收回全額本金而損失之結果。

五 應收票據及帳款

	九 十 六 年 十二月三十一日	九 十 五 年 十二月三十一日
應收票據	\$ 4,043	\$ 42,237
應收帳款—其他	3,002,881	3,011,005
應收帳款—關係人	1,036,059	986,601
減：備抵呆帳	<u>87,860</u>	<u>55,698</u>
	<u>\$ 3,955,123</u>	<u>\$ 3,984,145</u>

本公司備抵呆帳之變動情形如下：

	九 十 六 年 度	九 十 五 年 度
年初餘額	\$ 55,698	\$ 88,988
加：本年度提列呆帳費用	33,593	25,505
減：本年度沖銷	<u>1,431</u>	<u>58,795</u>
年底餘額	<u>\$ 87,860</u>	<u>\$ 55,698</u>

六 存 貨

	九 十 六 年 十 二 月 三 十 一 日	九 十 五 年 十 二 月 三 十 一 日
製成品及商品	\$ 1,733,068	\$ 2,242,435
在 製 品	1,188,669	1,543,328
原 料	456,396	576,135
	3,378,133	4,361,898
減：備抵存貨損失	474,835	450,001
淨 額	\$ 2,903,298	\$ 3,911,897

備抵存貨損失變動表

	九 十 六 年 度	九 十 五 年 度
年初餘額	\$450,001	\$319,843
加：本年度提列	288,404	301,310
減：本年度沖銷	263,570	171,152
年底餘額	\$474,835	\$450,001

七 採權益法之長期股權投資

	九 十 六 年 十 二 月 三 十 一 日		九 十 五 年 十 二 月 三 十 一 日	
	金 額	股 權 %	金 額	股 權 %
採權益法之長期股權投資				
凌巨科技公司	\$ 1,171,730	32	\$ 1,040,819	33
凌航科技公司	38,675	32	51,239	32
Synerchip Co., Ltd.	45,103	24	-	-
Jet Focus Ltd.	-	-	6,655	44
	<u>1,255,508</u>		<u>1,098,713</u>	
預付長期股資款	<u>252,296</u>		<u>60,319</u>	
	<u>\$ 1,507,804</u>		<u>\$ 1,159,032</u>	
長期股權投資貸餘				
Jet Focus Ltd.	\$ 11,364	44	\$ -	-
Synerchip Co., Ltd.	-	-	5,817	32
	<u>\$ 11,364</u>		<u>\$ 5,817</u>	

本公司九十六及九十五年度採權益法認列之投資（損）益係按同期間經會計師查核之財務報表計算，其明細資料如下：

	九 十 六 年 度	九 十 五 年 度
凌巨科技公司	\$184,805	\$ 72,877
凌航科技公司	(12,573)	(12,228)
Jet Focus Ltd.	(17,142)	(51,858)
Synerchip Co., Ltd.	(64,090)	(19,083)
	<u>\$ 91,000</u>	<u>(\$ 10,292)</u>

採權益法之上市公司股權投資依九十六年及九十五年底股票收盤價計算之市價資訊如下：

	九 十 六 年 十二月三十一日	九 十 五 年 十二月三十一日
凌巨科技公司	<u>\$ 3,678,476</u>	<u>\$ 1,722,362</u>

八、備供出售金融商品

	九 十 六 年 十二月三十一日	九 十 五 年 十二月三十一日
開放型基金受益憑證	\$ 1,702,260	\$ 3,382,047
國內外上市（櫃）股票	<u>1,209,194</u>	<u>1,029,448</u>
	2,911,454	4,411,495
減：列為流動資產	<u>1,702,260</u>	<u>3,382,047</u>
	<u>\$ 1,209,194</u>	<u>\$ 1,029,448</u>

九、以成本衡量之金融資產

	九 十 六 年 十二月三十一日	九 十 五 年 十二月三十一日
國內未上市（櫃）股票	<u>\$ 715,098</u>	<u>\$ 896,784</u>

本公司所持有之上述股票投資，因無活絡市場公開報價且其公平價值無法可靠衡量，故以成本衡量。

十、固定資產

	九 十 六 年 十二月三十一日	九 十 五 年 十二月三十一日
累積折舊		
房屋及建築	\$ 147,302	\$ 115,116
房屋附屬設備	127,925	110,190
機器設備	294,261	454,557
試驗設備	369,418	202,254
運輸設備	8,072	6,937
生財器具	181,050	181,681
租賃改良	20,727	10,426
其他設備	8,928	11,581
	<u>\$ 1,157,683</u>	<u>\$ 1,092,742</u>

十一、無形資產

	九 十 六 年 十二月三十一日	九 十 五 年 十二月三十一日
技術授權費	\$ 1,726,297	\$ 1,470,015
專 利 權	71,651	77,195
土地使用權	34,688	33,822
專門技術	20,833	68,751
商 譽	19,757	-
	<u>\$ 1,873,226</u>	<u>\$ 1,649,783</u>

技術授權費及專利權主要係本公司於九十二年二月向美商 Oak Technology 購買光儲存等內嵌式解決方案之相關專利及技術，作為開發 DVD/VCD 播放機 SoC 之產品，及支付飛利浦光儲存半導體技術之設計、應用、製造、銷售與專利授權等。專門技術主要包括 CD-RW、Combo、Recordable-DVD、WLAN 無線網路晶片及 Gateway SoC 等，專門技術係股東持有經經濟部工業局核准之專門技術作價抵繳股款。

十二、遞延費用及其他

	九 十 六 年 十二月三十一日	九 十 五 年 十二月三十一日
電腦軟體成本—淨額	\$ 310,351	\$ 278,901
存出保證金	14,712	13,542
高球證	7,800	7,800
其 他	1,370	-
	<u>\$ 334,233</u>	<u>\$ 300,243</u>

三 短期借款

	九 十 六 年 十二月三十一日	九 十 五 年 十二月三十一日
週轉金借款—九十六年，年利率 2.97%~3.38%；九十五年，年 利率 2.35%~3.13%	\$ 900,000	\$ 567,000
週轉金借款—九十六年，年利率 2.650%~2.775%；九十五年， 美金 8,500 仟元，年利率 6.05%	500,000	277,057
週轉金借款—九十六年，年利率 2.60%~2.84%	338,800	-
週轉金借款—九十六年，人民幣 46,775 仟元，年 利 率 5.61%~6.17%；九十五年，人 民 幣 38,419 仟元，年 利 率 5.61%	207,678	160,415
週轉金借款—九十六年，年 利 率 為 3.025%；九十五年，年 利 率 2.71%	5,000	84,703
週轉金借款—九十五年，美金 9,500 仟元，年 利 率 6.15%~6.31%	-	309,653
週轉金借款—九十五年，年 利 率 6.21%	-	130,380
	<u>\$ 1,951,478</u>	<u>\$ 1,529,208</u>

四 應付商業本票

	九 十 六 年 十二月三十一日	九 十 五 年 十二月三十一日
金融機構保證發行—九十六年 —九十七年一月前到期，年 利 率 1.75%；九十五年—九十六 年一月底前到期，年 利 率 1.75%。	\$ 70,000	\$ 100,000
減：應付商業本票折價	<u>118</u>	<u>120</u>
	<u>\$ 69,882</u>	<u>\$ 99,880</u>

五 長期借款

	九 十 六 年 十二月三十一日	九 十 五 年 十二月三十一日
中長期信用借款—自九十五年十月起，至九十七年十月底前到期一次償還，年利率浮動，九十六年為 3.145%，九十五年為 2.75%	\$ 100,000	\$ 100,000
擔保借款—自九十六年一月起，每月為一期，共分二十二期償還，至九十七年十月底前償清，年利率 2.84%	50,000	110,000
小 計	150,000	210,000
減：一年內到期部分	150,000	60,000
合 計	\$ -	\$ 150,000

六 員工退休金

「勞工退休金條例」自九十四年七月一日起施行，六月三十日以前受聘雇之員工且於七月一日在職者，得選擇繼續適用「勞動基準法」有關之退休金規定，或適用該條例之退休金制度並保留適用該條例前之工作年資。九十四年七月一日以後新進之員工只適用「勞工退休金條例」之退休金制度。

本公司依「勞工退休金條例」訂定之員工退休辦法，係屬確定提撥退休辦法，自九十四年七月一日起，依員工薪資每月百分之六提撥至勞工保險局之個人退休金專戶。依該條例，本公司於九十六及九十五年度分別認列 73,518 仟元及 61,027 仟元之退休金費用。

本公司依「勞動基準法」訂定之員工退休辦法，係屬確定給付退休辦法，每位員工之服務年資十五年以內者（含），每服務滿一年可獲得二個基數，超過十五年者每增加一年可獲得一個基數，總計最高以四十五個基數為限。員工退休金之支付，係根據服務年資及退休前一個月或六個月之平均薪資計算。本公司按員工每月薪資總額百分之二提撥員工退休基金，交由勞工退休準備金監督委員會以該委員會名義存入台灣銀行（原中央信託局於九十六年間併入台灣銀行）之專戶。

凌陽公司因分割轉任旭曜科技公司、凌陽創新科技公司及凌陽電通科技公司及凌陽電通公司因分割轉任凌陽多媒體公司服務者，其年資採合併計算。員工退休金依其於凌陽公司、旭曜科技公司、凌陽創新科技公司及凌陽電通科技公司及凌陽多媒體公司之服務年資比例，分別由各公司之勞工退休準備金專戶支付。

屬確定給付退休辦法之退休金相關資訊揭露如下，九十六年度（包括凌陽公司、旭曜科技公司、凌通科技公司、凌陽創新科技公司、凌陽電通科技公司及凌陽多媒體公司）及九十五年（包括凌陽公司、旭曜科技公司、凌陽電通科技公司及凌陽創新科技公司）：

(一)淨退休金成本組成項目如下：

	<u>九十六年度</u>	<u>九十五年度</u>
服務成本	\$ 4,900	\$ 6,656
利息成本	7,641	11,945
退休基金資產預期報酬	(3,506)	(2,760)
攤銷數	<u>(1,368)</u>	<u>1,779</u>
淨退休金成本	<u>\$ 7,667</u>	<u>\$ 17,620</u>

(二)退休基金提撥狀況與帳載應計退休金負債之調節如下：

	<u>九十六年 十二月三十一日</u>	<u>九十五年 十二月三十一日</u>
給付義務		
既得給付義務	\$ -	\$ -
非既得給付義務	<u>101,080</u>	<u>79,911</u>
累積給付義務	101,080	79,911
未來薪資增加之影響數	<u>172,088</u>	<u>138,381</u>
預計給付義務	273,168	218,292
退休基金資產公平價值	<u>(103,279)</u>	<u>(86,716)</u>
提撥狀況	169,889	131,576
未認列過渡性淨給付義務	(26,291)	3,238
未認列退休金(損)益	38,038	52,088
補列之應計退休金負債	<u>653</u>	<u>-</u>
應計退休金負債	<u>\$182,289</u>	<u>\$186,902</u>
本公司退休辦法之既得給付	<u>\$ -</u>	<u>\$ -</u>

(三)退休金給付義務之假設為：

	九 十 六 年 度	九 十 五 年 度
折現率	3.00%	3.50%
未來薪資水準增加率	5.25%~6.50%	5.75%
退休基金資產預期投資報酬率	3.00%	3.50%

七 股東權益

(一) 股本

凌陽公司為提昇股東權益及投資報酬率，於九十五年十二月八日經股東臨時會決議辦理現金減資 5,114,357 仟元，銷除已發行股份 511,436 仟股，每股退還現金約五元，減資比率約 50%。是項減資案業以九十六年一月二十五日為基準日辦理變更登記，相關換發股票及退還股款作業已於九十六年三月二十六日辦理完竣。

(二) 員工認股權證

凌陽公司分別於九十二年三月六日（以下簡稱九十二年認股計畫）及九十六年九月十一日（以下簡稱九十六年認股計畫）經行政院金融監督管理委員會證券期貨局核准得於一年內發行員工認股權證 30,000 仟單位及 25,000 仟單位，每一單位可認購普通股一股。給予對象包含本公司符合特定條件之員工。認股權證之存續期間為六年，憑證持有人於發行屆滿二年之日起，可行使被給與之一定比例之認股權證。認股價格係發行認股權證當日本公司普通股股票於台灣證券交易所之收盤價格，認股權證發行後，遇有本公司普通股股份發生變動時，認股權行使價格依規定公式予以調整。截至九十六年十二月底止，九十二年及九十六年認股計畫之認股權憑證已全數授予員工或消滅。

凌陽公司九十六及九十五年度員工認股權證之相關資訊如下：

	九 十 二 年 認 股 計 畫		九 十 五 年 度	
	九 十 六 年 度	九 十 五 年 度	九 十 六 年 度	九 十 五 年 度
	單位 (仟)	加 權 平 均 行 使 價 格 (元)	單位 (仟)	加 權 平 均 行 使 價 格 (元)
年初流通在外	18,399	\$ 27.12	25,196	\$ 29.79
本年度增發	302	44.81	995	26.65
本年度行使	(5,435)	37.93	(5,110)	23.14
本年底註銷	(8,112)		(2,682)	
年底流通在外	<u>5,154</u>		<u>18,399</u>	

	九 十 六 年 認 股 計 畫		九 十 五 年 認 股 計 畫	
	九 十 六 年 度	九 十 五 年 度	九 十 六 年 度	九 十 五 年 度
	加 權 平 均 行 使 單 位 (仟)	加 權 平 均 行 使 價 格 (元)	加 權 平 均 行 使 單 位 (仟)	加 權 平 均 行 使 價 格 (元)
年初流通在外	-	\$ -	-	\$ -
本年度給予	25,000	47.58	-	-
年底流通在外	25,000		-	

上述認股權計劃之認股權單位與認股價格遇有無償配股、發放現金股利及現金增減資等之情形時，業已依照凌陽公司員工認股權憑證發行及認股辦法調整。

截至九十六年十二月三十一日底止，流通在外之員工認股權憑證相關資訊如下：

	九 十 二 年 認 股 計 畫			九 十 六 年 認 股 計 畫	
	流 通 在 外 之 認 股 選 擇 權			流 通 在 外 之 認 股 選 擇 權	
	加 權 平 均 預 期 剩 餘 流 通 在 外 存 續 期 限 單 位 (仟)	加 權 平 均 行 使 價 格 (元)	加 權 平 均 預 期 剩 餘 流 通 在 外 存 續 期 限 單 位 (仟)	加 權 平 均 預 期 剩 餘 流 通 在 外 存 續 期 限 單 位 (仟)	加 權 平 均 預 期 剩 餘 流 通 在 外 存 續 期 限 單 位 (仟)
行使價格範圍					
\$32.70	2,067	1.35	2,067	2,067	\$32.70
56.70	3,087	1.66	3,087	3,087	56.70

	九 十 六 年 認 股 計 畫			九 十 六 年 認 股 計 畫	
	流 通 在 外 之 認 股 選 擇 權			流 通 在 外 之 認 股 選 擇 權	
	加 權 平 均 預 期 剩 餘 流 通 在 外 存 續 期 限 單 位 (仟)	加 權 平 均 行 使 價 格 (元)	加 權 平 均 預 期 剩 餘 流 通 在 外 存 續 期 限 單 位 (仟)	加 權 平 均 預 期 剩 餘 流 通 在 外 存 續 期 限 單 位 (仟)	加 權 平 均 預 期 剩 餘 流 通 在 外 存 續 期 限 單 位 (仟)
行使價格範圍					
\$47.45	19,000	5.87	19,000	-	\$ -
48.00	6,000	5.99	6,000	-	-

凌陽公司九十六年度依內含價值法認列之相關酬勞成本為零。若採公平價值法認列前述認股權酬勞成本，其相關方法及假設，暨財務報表之擬制淨利與每股盈餘資訊如下：

	九 十 六 年 度	
評價模式	Black-Scholes 選擇權評價模式	

(接次頁)

(承前頁)

		<u>九十六年度</u>
假 設	無風險利率	3.00%
	預期存續期間	6 年
	預期價格波動率	44.92%
	股利率	-%
母公司普通股股東 合併總淨利 (仟 元)	報表認列之母公司普通 股股東合併淨利	<u>\$2,061,502</u>
	擬制母公司普通股股東 合併淨利	<u>\$2,010,343</u>
母公司普通股股東 合併基本每股盈 餘 (元)	報表認列之母公司普通 股股東合併每股盈餘	<u>\$ 3.53</u>
	擬制母公司普通股股東 合併每股盈餘	<u>\$ 3.44</u>
母公司普通股股東 合併稀釋每股盈 餘 (元)	報表認列之母公司普通 股股東合併每股盈餘	<u>\$ 3.52</u>
	擬制母公司普通股股東 合併每股盈餘	<u>\$ 3.43</u>

(三)全球存託憑證

凌陽公司於九十年三月以現金增資及原股發行方式參與發行全球存託憑證 (GDR) 20,000 仟單位，於倫敦證券交易所掛牌買賣，代號為 SUPD，每單位表彰本公司普通股 2 股，計發行 40,000 仟股，每單位以美金 9.57 元發行。截至九十六年底止，全球存託憑證持有人已兌回美金 227,346 仟元，計普通股 88,130 仟股；流通在外之存託憑證單位數折合普通股 579 仟股，佔凌陽公司發行股數 0.1%。

(四)資本公積

依照法令規定，資本公積除彌補公司虧損外，不得使用，但超過票面金額發行股票所得之溢額 (包括以超過面額發行普通股、因合併而發行股票之股本溢價及庫藏股票交易等)，得撥充股本，按股東原有股份之比例發給新股；其撥充股本，每年以一定比例為限。

(五)盈餘分派及股利政策

依據凌陽公司章程規定，每年決算後如有盈餘，除依法繳納營利事業所得稅及彌補以往年度虧損外，應先提撥百分之十為法定盈

餘公積，但法定盈餘公積已達資本總額時，不在此限。次依法令或主管機關規定提撥或迴轉特別盈餘公積後，所餘盈餘按下列方式分派之，惟前述盈餘提供分派之比率及股東現金股利之比率，得視當年度實際獲利及資金狀況，經股東會決議調整之：

1. 股東股息提存股本之百分之六。
2. 次就餘額提撥董事、監察人酬勞百分之一·五；及員工紅利不低於百分之一，員工紅利以股票發放時，其對象得包括符合一定條件之從屬公司員工，該一定條件由董事會訂定之。
3. 餘為股東股利；其中現金股利不得低於股利總數之百分之十，但現金股利每股若低於 0.5 元則不予發放。

如有前一年度累積或當年度發生但當年度稅後盈餘不足提列之股東權益減項（如金融商品未實現損失及累積換算調整數等，惟庫藏股票除外），應自前一年度累積未分配盈餘提列相同數額之特別盈餘公積，並於擬撥供分派前先行扣除。嗣後股東權益減項數額有迴轉時，得就迴轉金額分配盈餘。

法定盈餘公積應繼續提撥至其餘額達公司實收股本總額時為止。法定盈餘公積得用以彌補虧損；且當其餘額已達實收股本百分之五十，在公司無盈餘時，得以其超過部分派充股息及紅利，或在公司無虧損時，得保留法定盈餘公積達實收股本百分之五十之半數，其餘部份得以撥充資本。

上述盈餘分配案，於翌年股東常會承認通過後，列入盈餘分配年度之財務報表內。本公司若分配屬於八十六年度（含）以前未分配盈餘時，股東將不獲配股東可扣抵稅額。若分配屬於八十七年度（含）以後未分配盈餘時，除屬非中華民國境內居住者之股東外，其餘股東可獲配按股利分配日之稅額扣抵比率計算之股東可扣抵稅額。

凌陽公司股東常會分別於九十六年六月十五日及九十五年六月九日決議通過九十五及九十四年度盈餘分配案如下：

	九 十 五 年 度		九 十 四 年 度	
	盈 餘 分 配	每 股 股 利 (元)	盈 餘 分 配	每 股 股 利 (元)
法定盈餘公積	\$ 297,269		\$ 239,836	
迴轉特別盈餘公積	(277,600)		(43,628)	
員工紅利—股票	135,000		225,000	
員工紅利—現金	15,000		25,000	
董監事酬勞	39,688		24,517	
股票股利	153,622	\$0.29822	283,844	\$0.29894
現金股利	<u>2,048,297</u>	3.97620	<u>1,892,295</u>	\$1.99295
	<u>\$ 2,411,276</u>		<u>\$ 2,646,864</u>	

上述盈餘分配之總金額分別與凌陽公司九十六年四月二十七日及九十五年四月二十一日之董事會決議並無差異。

另凌陽公司股東常會於九十六年六月十五日同時決議以資本公積 102,415 仟元轉增資。若上述配發員工紅利及董監事酬勞分別於九十五及九十四年度以費用列帳，則九十五及九十四年度稅後基本每股盈餘（分別依九十五及九十四年度加權流通在外股數計算）將分別由 2.94 元及 2.56 元減少為 2.75 元及 2.26 元。

九十五及九十四年度盈餘分配員工股票紅利股數分別為 13,500 及 22,500 仟股，佔各該年底流通在外普通股比例分別為 1.32% 及 2.37%。

凌陽公司九十六年度盈餘分配議案，截至九十七年一月二十五日止，尚未經董事會通過，有關董事會通過擬議及股東會決議盈餘分派情形，請至臺灣證券交易所之「公開資訊觀測站」查詢。

金融商品未實現利益（損失）

九十六及九十五年度金融商品未實現利益（損失）之變動組成項目如下：

	備 供 出 售 金 融 資 產	長 期 股 權 投 資 依 持 股 比 例 認 列	合 計
九十六年度			
年初餘額	(\$ 34,479)	\$ 13	(\$ 34,466)
認列為股東權益調整項目	<u>219,893</u>	(<u>12</u>)	<u>219,881</u>
年底餘額	<u>\$ 185,414</u>	<u>\$ 1</u>	<u>\$ 185,415</u>

(接次頁)

(承前頁)

	備 供 出 售 金 融 資 產	長 期 股 權 投 資 依 持 股 比 例 認 列	合 計
<u>九十五年</u> 度			
年初餘額	(\$ 285,085)	\$ -	(\$ 285,085)
認列為股東權益調整項目	<u>250,606</u>	<u>13</u>	<u>250,619</u>
年底餘額	(\$ <u>34,479</u>)	\$ <u>13</u>	(\$ <u>34,466</u>)

累積換算調整數

九十六及九十五年度換算調整數之變動組成項目如下：

	外幣財務報表 換算所產生 兌換差額
<u>九十六年度</u>	
年初餘額	\$ 17,206
直接認列為股東權益調整項目	<u>45,929</u>
年底餘額	\$ <u>63,135</u>
<u>九十五年</u> 度	
年初餘額	(\$ 9,775)
直接認列為股東權益調整項目	<u>26,981</u>
年底餘額	\$ <u>17,206</u>

六 庫藏股票

(單位：仟股)

收 回 原 因	年 初 股 數	本 年 度 增 加	本 年 度 減 少	年 底 股 數
<u>九十六年度</u>				
子公司持有凌陽公司股票自長期股 權投資重分類為庫藏股票	6,450	160	3,220	3,390
轉讓股份予員工	<u>2,582</u>	<u>-</u>	<u>1,289</u>	<u>1,293</u>
	<u>9,032</u>	<u>160</u>	<u>4,509</u>	<u>4,683</u>
<u>九十五年</u> 度				
子公司持有凌陽公司股票自長期股 權投資重分類為庫藏股票	6,144	306	-	6,450
轉讓股份予員工	<u>2,582</u>	<u>-</u>	<u>-</u>	<u>2,582</u>
	<u>8,726</u>	<u>306</u>	<u>-</u>	<u>9,032</u>

凌陽公司依九十一年初凌旭投資公司帳列轉投資凌陽公司股票之帳面價值 95,605 仟元轉列庫藏股票，九十六年底帳面價值及市價分別為 63,401 仟元及 164,780 仟元，九十五年底帳面價值及市價分別為 95,605 仟元及 256,404 仟元。

根據證券交易法規定，公司買回股份不得超過已發行股份總數百分之十，收回股份之總金額不得逾保留盈餘加發行股份溢價及已實現之資本公積；買回之股份，不得質押，且於未轉讓前不得享有股東權利。子公司持有母公司股票視同庫藏股票處理，除不得參與母公司之現金增資外，其餘與一般股東權利相同，惟自九十四年六月二十四日起，依修正後公司法之規定已無表決權。

六、用人、折舊及攤銷費用

	九 十 六 年 度			九 十 五 年 度		
	屬 於 營 業 成 本 者	屬 於 營 業 費 用 者	合 計	屬 於 營 業 成 本 者	屬 於 營 業 費 用 者	合 計
用人費用						
薪資費用	\$ 195,727	\$ 1,890,369	\$ 2,086,096	\$ 380,460	\$ 1,670,105	\$ 2,050,565
員工保險費	12,922	98,967	111,889	38,246	99,641	137,887
退休金費用	8,284	77,391	85,675	12,156	76,451	88,607
福利金	5,148	50,561	55,709	9,036	47,492	56,528
伙食費	4,202	30,181	34,383	15,026	29,542	44,568
其他用人費用	280	2,989	3,269	1,294	1,686	2,980
	<u>\$ 226,563</u>	<u>\$ 2,150,458</u>	<u>\$ 2,377,021</u>	<u>\$ 456,218</u>	<u>\$ 1,924,917</u>	<u>\$ 2,381,135</u>
折舊費用	<u>\$ 76,034</u>	<u>\$ 263,497</u>	<u>\$ 339,531</u>	<u>\$ 197,684</u>	<u>\$ 325,745</u>	<u>\$ 523,429</u>
攤銷費用	<u>\$ 2,760</u>	<u>\$ 880,735</u>	<u>\$ 883,495</u>	<u>\$ 2,612</u>	<u>\$ 650,232</u>	<u>\$ 652,844</u>

七、所得稅

(一)「所得基本稅額條例」自九十五年一月一日開始施行，其計算基礎係依所得稅法規定計算之課稅所得額，再加計所得稅法及其他法律所享有之租稅減免，按行政院訂定之稅率（百分之十）計算基本稅額，該基本稅額與按所得稅法規定計算之稅額相較，擇其高者，繳納當年度之所得稅，凌陽公司及其國內子公司已將其影響考量於當年度所得

(二)所得稅費用構成項目如下：

	九 十 六 年 度	九 十 五 年 度
當年度估列之所得稅		
國 內	\$ 464,297	\$ 353,504
國 外	-	832
	<u>464,297</u>	<u>354,336</u>
遞延所得稅資產淨變動		
國 內	(313,407)	(21,542)
國 外	5,489	-
會計原則變動累積影響數	-	12,438

(接次頁)

(承前頁)

	九十六年度	九十五年度
股東權益之金融商品未實現		
評價利益	\$ -	(\$ 186)
當期抵用之投資抵減	(243,798)	(184,577)
當期抵用之虧損扣抵	(13,195)	-
以前年度所得稅調整	333,430	(1,353)
未分配盈餘加徵	<u>39,627</u>	<u>-</u>
所得稅費用	<u>\$ 272,443</u>	<u>\$ 159,116</u>

(三)淨遞延所得稅資產明細如下：

	九十六年 十二月三十一日	九十五年 十二月三十一日
流 動		
虧損扣抵	\$ 92,047	\$ 6,436
投資抵減	207,172	270,576
暫時性差異	109,652	50,717
減：備抵評價	<u>184,678</u>	<u>104,808</u>
	<u>\$ 224,193</u>	<u>\$ 222,921</u>
非 流 動		
虧損扣抵	\$ 814,036	\$ 585,178
投資抵減	1,391,491	1,334,516
暫時性差異	21,742	27,728
減：備抵評價	<u>1,379,015</u>	<u>1,405,814</u>
	<u>\$ 848,254</u>	<u>\$ 541,608</u>

截至九十六年底止，凌陽公司及子公司得用以抵減以後年度應納稅額之投資抵減金額如下（帳列遞延所得稅資產）：

法 令 依 據	抵 減 項 目	可 抵 減 稅 額	尚 未 抵 減 稅 額	最 後 抵 減 年 度
所得稅法	虧損扣抵	\$ 6,846	\$ -	九十六
		95,233	91,804	九十七
		63,119	63,119	九十八
		218,702	218,702	九十九
		162,541	159,621	一〇〇
		372,594	372,594	一〇一
		243	243	一〇三
		<u>\$ 919,278</u>	<u>\$ 906,083</u>	

(接次頁)

(承前頁)

法令依據	抵減項目	可抵減稅額	尚未抵減稅額	最後抵減 年 度
促進產業升級條例	機器設備投資 抵減	\$ 2,432	\$ -	九十六
		10,376	10,376	九十七
		3,606	3,606	九十八
		<u>\$ 16,414</u>	<u>\$ 13,982</u>	
促進產業升級條例	研究發展支出 投資抵減	\$ 89,635	\$ -	九十六
		191,971	133,365	九十七
		349,602	344,105	九十八
		568,091	528,250	九十九
		617,195	569,408	一〇〇
		<u>\$ 1,816,494</u>	<u>\$ 1,575,128</u>	
促進產業升級條例	人才培訓	\$ 48	\$ 48	九十七
		86	86	九十八
		24	24	九十九
		12	12	一〇〇
		<u>\$ 170</u>	<u>\$ 170</u>	
促進產業升級條例	新興重要策略 性產業股東 投資抵減	\$ 4,930	\$ 4,930	九十七
		1,275	1,275	九十八
		1,400	1,400	九十九
		1,778	1,778	一〇〇
		<u>\$ 9,383</u>	<u>\$ 9,383</u>	

本公司增資擴展之所得免稅期間彙總如下：

增 資 擴 展 案	免 稅 期 間
<u>凌陽公司</u>	
第五次增資擴展	九十二年一月一日至九十五年十二月三十一日
第六次增資擴展	九十五年一月一日至九十八年十二月三十一日
<u>凌通公司</u>	
第一次增資擴展	九十四年十一月一日至九十九年十月三十一日
<u>旭曜公司</u>	
凌陽公司第五次增資擴 展分割受讓	九十二年一月一日至九十五年十二月三十一日
凌陽公司第六次增資擴 展分割受讓	九十五年一月一日至九十八年十二月三十一日

凌陽公司、宏陽科技公司、凌翔科技公司、威陽投資公司及凌通科技公司截至九十四年度止之所得稅申報案件；凌旭投資公司及凌陽創投公司截至九十三年度止之所得稅申報案件，業經稅捐稽徵機關核定。惟凌陽公司分別就九十二年度、九十三年度及九十四年度所得稅結算申報核定內容申請複查程序中，相關之所得稅費用則已估列入帳。

(四)凌陽公司兩稅合一相關資訊如下：

	九 十 六 年 十二月三十一日	九 十 五 年 十二月三十一日
股東可扣抵稅額帳戶餘額	<u>\$ 41,267</u>	<u>\$ 16,518</u>
八十六年度(含)以前之未分配盈餘	<u>\$ 452,310</u>	<u>\$ 452,310</u>

凌陽公司九十六年度預計及九十五年度實際盈餘分配之稅額扣抵比率分別為 1.35% 及 5.80%。

由於凌陽公司得分配予股東之可扣抵稅額，應以股利盈餘分配日之股東可扣抵稅額帳戶之餘額為計算基礎。因是九十六年度預計盈餘分配之稅額扣抵比率可能會因本公司依所得稅法規定預計可能產生之各項可扣抵稅額與實際不同而有所調整。

二 合併每股盈餘

	<u>九 十 六 年 度</u>		<u>九 十 五 年 度</u>	
	<u>稅 前</u>	<u>稅 後</u>	<u>稅 前</u>	<u>稅 後</u>
合併基本每股盈餘				
列計會計原則變動累積影響數前歸屬予母公司股東之盈餘	\$ 4.00	\$ 3.53	\$ 3.01	\$ 2.86
歸屬予母公司股東之會計原則變動累積影響數	-	-	(0.03)	(0.03)
歸屬予母公司股東之本年度盈餘	<u>\$ 4.00</u>	<u>\$ 3.53</u>	<u>\$ 2.98</u>	<u>\$ 2.83</u>
合併稀釋每股盈餘				
列計會計原則變動累積影響數前歸屬予母公司股東之盈餘	\$ 3.98	\$ 3.52	\$ 3.00	\$ 2.84

(接次頁)

(承前頁)

	九 十 六 年 度		九 十 五 年 度	
	稅 前	稅 後	稅 前	稅 後
歸屬予母公司股東之會計 原則變動累積影響數	\$ -	\$ -	(0.03)	(0.03)
歸屬予母公司股東之本年 度盈餘	<u>\$ 3.98</u>	<u>\$ 3.52</u>	<u>\$ 2.97</u>	<u>\$ 2.81</u>

計算合併每股盈餘之分子及分母揭露如下：

	金 額 (分 子)		股 數 (分 母) (仟 股)	合 併 每 股 盈 餘 (元)	
	稅 前	稅 後		稅 前	稅 後
<u>九十六年度</u>					
合併總純益	<u>\$2,289,080</u>	<u>\$2,016,637</u>			
合併基本每股盈餘					
屬於母公司普通股股東 之純益	\$2,333,945	\$2,061,502	584,195	<u>\$ 4.00</u>	<u>\$ 3.53</u>
具稀釋作用潛在普通股 之影響					
員工認股權證	-	-	<u>1,753</u>		
合併稀釋每股盈餘					
屬於母公司普通股股東 之純益加潛在普通股 之影響	<u>\$2,333,945</u>	<u>\$2,061,502</u>	<u>585,948</u>	<u>\$ 3.98</u>	<u>\$ 3.52</u>
<u>九十五年度</u>					
合併總純益	<u>\$3,211,849</u>	<u>\$3,052,733</u>			
合併基本每股盈餘					
屬於母公司普通股股東 之純益	\$3,131,811	\$2,972,695	1,051,075	<u>\$ 2.98</u>	<u>\$ 2.83</u>
具稀釋作用潛在普通股 之影響					
員工認股權證	-	-	<u>5,027</u>		
合併稀釋每股盈餘					
屬於母公司普通股股東 之純益加潛在普通股 之影響	<u>\$3,131,811</u>	<u>\$2,972,695</u>	<u>1,056,102</u>	<u>\$ 2.97</u>	<u>\$ 2.81</u>

計算每股盈餘時，無償配股（參閱附註十七股東權益）之影響已列入追溯調整，九十五年度稅後基本及稀釋每股盈餘，因追溯調整，分別由 2.94 元及 2.92 元減少為 2.83 元及 2.81 元。

三 金融商品之揭露

(一) 公平價值資訊

非 衍 生 性 金 融 商 品 資 產	九十六年十二月三十一日		九十五年十二月三十一日	
	帳 面 價 值	公 平 價 值	帳 面 價 值	公 平 價 值
公平價值變動列入損益之金融 資產(含流動及非流動部分)	\$ 167,676	\$ 167,676	\$ 342,633	\$ 342,633
備供出售金融資產(含流動及非 流動部分)	2,911,454	2,911,454	4,411,495	4,411,495
以成本衡量之金融資產	715,098	-	896,784	-
衍 生 性 金 融 商 品 資 產				
遠期外匯合約	\$ 112	\$ 112	\$ 519	\$ 519
負 債				
遠期外匯合約	5,392	5,392	-	-

本公司自九十五年一月一日採用財務會計準則公報第三十四號「金融商品之會計處理準則」，因適用新公報所產生會計變動累積影響數及股東權益調整項目之相關說明請參見附註三。

(二) 本公司金融資產及金融負債之公平價值，係以活絡市場之公開報價直接決定，及以評價方法估計，其方法及假設分別如下：

1. 上述金融商品不包括現金、質押定期存款、應收票據及帳款、其他應收款、短期借款、應付商業本票與應付票據及帳款。此類商品之到期日甚近，其帳面價值應屬估計公平價值之合理基礎。
2. 公平價值變動列入損益之金融資產及備供出售金融資產若有活絡市場公開報價時，則以此市場價格為公平價值。若無市場價格可供參考時，則採用評價方法估計。衍生性金融商品若無市場價格可供參考時，則採用評價方法估計。本公司採用評價方法所使用之估計及假設，與市場參與者於金融商品訂價時用以作為估計及假設之資訊一致，該資訊為本公司可取得者。
3. 以成本衡量之金融資產，其無活絡市場公開報價且實務上須以超過合理成本之金額方能取得可驗證公平價值，因此公平價值無法可靠衡量。
4. 長期借款係按評價方法，以其預期現金流量之折現值估計公平價值。折現率則以本公司所能獲得類似條件（相近之到期日）之長

期銀行借款利率為準。本公司長期借款均屬浮動利率，其帳面價值即為公平市價。

(三)本公司於九十六及九十五年度因以評價方法估計之公平價值變動而認列為當年度淨利益及淨損失之金額分別為 12,241 仟元及 3,012 仟元。

(四)本公司九十六年及九十五年底具利率變動之現金流量風險之金融資產為 1,217,112 仟元及 1,644,916 仟元。九十六年及九十五年底具利率變動之公平價值風險之金融資產為 1,681,022 仟元及 3,415,536 仟元。本公司九十六年及九十五年底屬固定利率之銀行借款為 908,682 仟元及 537,352 仟元，使本公司暴露於利率變動之公平價值風險；屬浮動利率者為 1,262,678 仟元及 1,301,736 仟元，使本公司暴露於利率變動之現金流量風險。

(五)本公司九十六及九十五年度非以公平價值衡量且公平價值變動認列損益之金融資產或金融負債，其利息收入總額分別為 56,902 仟元及 88,342 仟元，利息費用總額分別為 80,097 仟元及 96,099 仟元。

(六)財務風險資訊

1.市場風險

本公司所持有金融商品之市場風險包括利率風險、匯率風險及價格風險。

外幣計價之反浮動利率定期存款因受市場匯率變動之影響，將使其公平價值變動。另本公司所持有之交易目的及備供出售證券投資公平價值，將受市場價格風險影響。

2.信用風險

本公司所持有之金融商品受到交易對方或他方未履行合約之潛在影響，其影響包括本公司所從事金融商品之信用風險集中度、組成要素、合約金額及其他應收款。本公司九十六年及九十五年十二月三十一日信用風險金額，係以資產負債表日公平價值為正數之合約為評估對象，分析如下：

	九十六年十二月三十一日		九十五年十二月三十一日	
	帳面價值	信用風險	帳面價值	信用風險
交易目的之金融資產				
遠期外匯合約	\$ 112	\$ 112	\$ 519	\$ 519
指定公平價值變動列入 損益之金融資產				
連結信用票據			192,997	192,997
	<u>\$ 112</u>	<u>\$ 112</u>	<u>\$ 193,516</u>	<u>\$ 193,516</u>

3. 流動性風險

本公司投資之反浮動利率定期存款及以成本衡量之金融資產均無活絡市場，故預期具有重大流動性風險。本公司投資之交易目的及備供出售之證券投資均具有活絡市場，故預期可輕易在市場上以接近公平價值之價格迅速出售。本公司投資之部分權益商品無活絡市場，故預期具有流動性風險。

4. 利率變動之現金流量風險

本公司從事之短期及長期銀行借款，主要係屬浮動利率之債務，故市場利率變動將使短期及長期銀行借款之有效利率隨之變動，而使其未來現金流量產生波動。

三 關係人交易

除已於合併財務報表及其他附註中揭露者外，重大之關係人交易及餘額彙總如下：

(一) 關係人之名稱及關係：

關係人名稱	與本公司及子公司之關係
遠見科技股份有限公司（遠見公司）	凌陽及凌翔科技公司之法人監察人
凌巨科技公司	原為凌陽公司具控制力之被投資公司，因總經理異動，自九十五年八月起改列為按權益法計價之被投資公司
昆山凌達公司	為凌巨科技公司間接持股 100% 之子公司
深圳凌達光電有限公司（深圳凌達公司）	與昆山凌達公司總經理為同一人（自九十五年七月起已非關係人，附列目的僅供比較）

（接次頁）

(承前頁)

關係人名稱	與本公司及子公司之關係
凌航科技股份有限公司(凌航公司)	凌陽公司按權益法計價之被投資公司
凌旭科技公司	Russell 間接採權益法之被投資公司
Coolsand Technologies SARL (Coolsand 公司)	Russell 間接採權益法之被投資公司
友達光電股份有限公司(友達公司)	自九十五年九月起對旭曜科技公司採權益法計價之投資公司
AU Optronics (Labuan) Corporation (AUL)	友達公司之子公司
上海達輝電子有限公司(上海達輝公司)	原廣輝公司間接持股 100%之子公司(註)
荷蘭商 NXP B.V., (NXP)	宏陽科技公司之法人董事
台灣恩智浦半導體股份有限公司(恩智浦公司)	NXP 之子公司
莊慧珍	董事長之配偶
黃洲富	為本公司董事長之二親等
其他	具有實質控制關係，但無交易之關係人，請參閱附註三

註：廣輝電子股份有限公司(廣輝公司)與友達公司以九十五年十一月一日為合併基準日進行合併，廣輝公司為合併後之消滅公司，其資產與負債由友達公司概括承受，上海達輝公司亦於合併後轉為友達公司間接持股 100%之子公司。

(二)與關係人間之重大交易事項：

1.銷貨及勞務收受

關係人名稱	九十六年度		九十五年年度	
	金額	佔營業收入淨額%	金額	佔營業收入淨額%
AUL	\$1,307,777	6	\$1,019,821	4
昆山凌達公司	341,382	2	87,323	-
友達公司	334,850	2	136,326	-
Coolsand 公司	117,049	1	-	-
凌巨科技公司	110,150	-	64,580	-
凌旭科技公司	3,954	-	2,380	-
遠見科技公司	-	-	5,135	-
	<u>\$ 2,215,162</u>	<u>11</u>	<u>\$ 1,315,565</u>	<u>4</u>

本公司及子公司對關係人之銷貨價格及交易條件與一般客戶相當。

2. 進貨及委外加工費

關 係 人 名 稱	九 十 六 年 度		九 十 五 年 度	
	金 額	佔進貨 %	金 額	佔進貨 %
恩智浦公司	\$ 216,478	-	\$ 566,042	-
友達公司	278	-	-	-
	<u>\$ 216,756</u>	<u>-</u>	<u>\$ 566,042</u>	<u>-</u>

宏陽公司向關係人進貨之交易價格無其他相當交易可供比較，付款條件為入庫後四十五天。

3. 技術服務費、光罩及租金等營業費用

關 係 人 名 稱	九 十 六 年 度		九 十 五 年 度	
	金 額	佔營業 費用 淨額%	金 額	佔營業 費用 淨額%
NXP	\$ 181,941	3	\$ 176,943	3
凌巨公司	5,143	-	2,800	-
莊 慧 珍	1,961	-	2,564	-
黃 洲 富	1,923	-	2,615	-
友達公司	35	-	-	-
遠見科技公司	-	-	429	-
	<u>\$ 191,003</u>	<u>3</u>	<u>\$ 185,351</u>	<u>3</u>

本公司與關係人間之租賃，租金之決定係依據合約規定，交易條件與一般客戶相當。

4. 營業外收入及利益

關 係 人 名 稱	九 十 六 年 度		九 十 五 年 度	
	金 額	佔各該 科目%	金 額	佔各該 科目%
凌旭科技公司	\$ 572	-	\$ 16	-
凌巨科技公司	2,964	-	-	-
Coolsand 公司	36	-	-	-
遠見科技公司	-	-	241	-
	<u>\$ 3,572</u>	<u>-</u>	<u>\$ 257</u>	<u>-</u>

本公司與關係人間之管理支援收入，其有關價款之決定係依據相互協議之規定，無其他相當交易可供比較。

5. 應收票據及帳款

關 係 人 名 稱	九 十 六 年 十 二 月 三 十 一 日		九 十 五 年 十 二 月 三 十 一 日	
	金 額	佔各該 科目%	金 額	佔各該 科目%
AUL	\$ 774,862	20	\$ 638,639	16
昆山凌達公司	115,132	3	76,783	2
友達公司	88,347	2	126,731	3
Coolsand 公司	28,932	1	-	-
凌巨科技公司	27,767	-	3,611	-
凌旭科技公司	1,019	-	-	-
上海達輝公司	-	-	138,317	4
凌旭科技公司	-	-	2,499	-
遠見科技公司	-	-	21	-
	<u>\$1,036,059</u>	<u>26</u>	<u>\$ 986,601</u>	<u>25</u>

6. 其他應收款

關 係 人 名 稱	九 十 六 年 十 二 月 三 十 一 日		九 十 五 年 十 二 月 三 十 一 日	
	金 額	佔各該 科目%	金 額	佔各該 科目%
凌旭科技公司	\$ 103	-	\$ 16	-
凌巨科技公司	8	-	-	-
凌航科技公司	-	-	19,702	8
	<u>\$ 111</u>	<u>-</u>	<u>\$ 19,718</u>	<u>8</u>

7. 應付票據及帳款

關 係 人 名 稱	九 十 六 年 十 二 月 三 十 一 日		九 十 五 年 十 二 月 三 十 一 日	
	金 額	佔各該 科目%	金 額	佔各該 科目%
恩智浦公司	<u>\$ 5,545</u>	<u>-</u>	<u>\$ 72,044</u>	<u>2</u>

8. 其他流動負債

關 係 人 名 稱	九 十 六 年 十 二 月 三 十 一 日		九 十 五 年 十 二 月 三 十 一 日	
	金 額	佔各該 科目%	金 額	佔各該 科目%
NXP	\$ 54,641	4	\$ 16,965	2
友達公司	219	-	1,132	-
	<u>\$ 54,860</u>	<u>4</u>	<u>\$ 18,097</u>	<u>2</u>

四 質抵押之資產

凌陽公司及子公司下列資產已質押作為購料或應付商業本票之擔保品：

	九 十 六 年 十二月三十一日	九 十 五 年 十二月三十一日
子公司持有凌陽公司股票	\$ 146,016	\$ 238,500
質押定期存款	<u>23,265</u>	<u>79,728</u>
	<u>\$ 169,281</u>	<u>\$ 318,228</u>

五 重大長期營業租賃

凌陽公司

以營業租賃方式向科學工業園區管理局承租四筆土地，租約分別將於一〇四年七月、一〇九年十二月（2筆）及一一〇年十二月到期，依租約規定，期滿時凌陽公司得續約，惟科學工業園區管理局得依規定調整租金，目前每年租金約為 7,862 仟元。

租賃合約於未來年度應給付最低租金列示如下：

支 付 年 度	金 額
九十七年	\$ 7,862
九十八年	7,862
九十九年	7,862
一〇〇年	7,862
一〇一年	7,862
一〇二年及以後	<u>48,419</u>
	<u>\$ 87,729</u>

旭曜科技公司

於九十五年四月起以營業租賃方式向茂達電子股份有限公司承租廠房，租約至一〇〇年四月到期，期滿得續約，每年租金為 15,751 仟元。

前述租約於未來年度應給付最低租金列示如下：

支 付 年 度	金 額
九十七年	\$ 15,751
九十八年	15,751
九十九年	15,751
一〇〇年	<u>3,938</u>
	<u>\$ 51,191</u>

六、和解賠償收入

凌陽公司原已於九十二年二月購買美商 Oak Technology, Inc. (後為 Zoran 公司併購) 之光儲存部門產品及資產，並享有相關專利之權利，因而於 Zoran 公司與聯發科技股份有限公司九十五年年初之專利授權和解案中，凌陽公司及子公司宏陽科技公司得以取得聯發科技股份有限公司有關個人電腦光儲存專利之相互授權，同時凌陽公司可獲得若干金額之和解賠償收入。

七、附註揭露事項

除附表(一)至(八)外，凌陽公司及子公司並無其他重大交易事項、轉投資事業、大陸投資資訊應揭露事項及母子公司間業務關係及重要交易往來情形。編製合併財務報表時，母子公司間重大交易及其餘額已予以全數銷除。

(一)為他人背書保證者：

單位：新台幣仟元

編號	背書保證者 公司名稱	背書保證對象		對單一企業 背書保證之 限額	本 年 度 最 高 背 書 保 證 餘 額	年 底 背 書 保 證 餘 額	以財產擔保 之背書保證 額	累 計 背 書 保 證 餘 額 佔 最 近 期 財 務 報 表 淨 值 之 比 率	背 書 保 證 最 高 限 額
		公 司 名 稱	關 係						
0	凌陽公司	凌陽電通科技公司	直接持股 91% 之子公司	\$ 1,288,312 (註一)	\$ 622,820	\$ 80,887	\$ -	0.63%	\$ 2,576,625 (註二)
		宏陽科技公司	採權益法之被投資公司	1,288,312 (註一)	780,000	760,000	-	5.90%	2,576,625 (註二)
		上海凌陽科技公司	間接持股 99% 之子公司	1,288,312 (註一)	329,825	329,825	-	2.56%	2,576,625 (註二)
		凌陽創新科技公司	直接持股 91% 之子公司	1,288,312 (註一)	323,550	323,550	-	2.51%	2,576,625 (註二)
		凌陽多媒體公司	間接持股 87% 之子公司	1,288,312 (註一)	479,443	479,443	-	3.72%	2,576,625 (註二)
		凌翔科技公司	採權益法之被投資公司	1,288,312 (註一)	20,000	20,000	-	0.16%	2,576,625 (註二)
		旭曜科技公司	直接持股 57% 之子公司	1,288,312 (註一)	684,910	-	-	-	2,576,625 (註二)

註一：本公司對單一企業背書保證不得超過當年度淨值之 10%。

註二：本公司背書保證總額不得超過當年度淨值之 20%。

(二)期末持有有價證券情形：

單位：除另予註明者外，
係新台幣仟元

持有之公司	有價證券種類及名稱	與有價證券發行人之關係	帳列科目	期 末					
				股或單位數 (仟)	帳面金額	持 股 比率%	市價或淨值	說 明	
凌陽公司	旭曜科技公司股票	採權益法之被投資公司	採權益法之長期股權投資	70,047	\$ 1,220,404	57	\$ 1,220,404	註一	
	凌巨科技公司股票	採權益法之被投資公司	採權益法之長期股權投資	76,317	1,171,730	32	1,171,730	註一	
	凌陽創業投資公司股票	採權益法之被投資公司	採權益法之長期股權投資	100,000	652,367	100	652,367	註一	
	凌旭投資公司股票	採權益法之被投資公司	採權益法之長期股權投資	70,000	657,300	100	657,300	註一及五	
	Russell Holdings Limited 股票	採權益法之被投資公司	採權益法之長期股權投資	19,260	651,954	100	651,954	註一	
	Ventureplus Group Inc. 股票	採權益法之被投資公司	採權益法之長期股權投資	19,250	349,593	100	349,593	註一	
	威陽投資公司股票	採權益法之被投資公司	採權益法之長期股權投資	1,400	8,725	100	8,725	註一	
	凌通科技公司股票	採權益法之被投資公司	採權益法之長期股權投資	23,285	461,612	45	461,612	註一	
	凌航科技公司股票	採權益法之被投資公司	採權益法之長期股權投資	2,432	18,447	15	18,447	註一	
	宏陽科技公司股票	採權益法之被投資公司	採權益法之長期股權投資	12,600	(98,717)	16	(98,717)	註一及四	
	凌翔科技公司股票	採權益法之被投資公司	採權益法之長期股權投資	434	22,433	43	22,433	註一	
	Global Techplus Capital Inc. 股票	採權益法之被投資公司	採權益法之長期股權投資	200	6,235	100	6,235	註一	
	凌陽管理顧問公司股票	採權益法之被投資公司	採權益法之長期股權投資	500	4,224	100	4,224	註一	
	香港凌陽科技公司股票	採權益法之被投資公司	採權益法之長期股權投資	11,075	(4,364)	100	(4,364)	註一及四	
	凌陽電通科技公司股票	採權益法之被投資公司	採權益法之長期股權投資	120,000	989,985	91	989,985	註一	
	凌陽創新科技公司股票	採權益法之被投資公司	採權益法之長期股權投資	22,000	347,675	91	347,675	註一	
	凌陽核心科技公司股票	採權益法之被投資公司	採權益法之長期股權投資	5,600	44,721	58	44,721	註一	
	鍊德科技公司股票	本公司之法人董事	備供出售金融資產—非流動	5,000	38,496	-	38,496	註三	
	遠見科技公司股票	本公司之法人監察人	備供出售金融資產—非流動	13,568	236,077	11	236,077	註三	
	聯華電子公司股票	-	備供出售金融資產—非流動	1,883	37,940	-	37,940	註三	
	宏齊科技公司股票	-	備供出售金融資產—非流動	4,896	160,330	3	160,330	註三	
	中經合全球創業投資公司股票	-	以成本衡量之金融資產	1,333	13,333	7	13,333	註二	
	德邦創業投資公司股票	-	以成本衡量之金融資產	2,222	22,223	11	22,223	註二	
	鑫測科技公司股票	-	以成本衡量之金融資產	648	-	2	-	註二	
	花旗銀行發行之反浮動利率定期存款	-	公平價值變動列入損益之金融資產—非流動	-	167,676	-	167,676		
	建弘全家福基金	-	備供出售金融資產—流動	1,496	250,000	-	250,000	註六	
	復華債券基金	-	備供出售金融資產—流動	5,379	72,874	-	72,874	註六	
	台新真吉利債券基金	-	備供出售金融資產—流動	30,224	315,000	-	315,000	註六	
	旭曜科技公司	國泰債券基金	-	備供出售金融資產—流動	1,935	22,650	-	22,650	註六
		日盛債券基金	-	備供出售金融資產—流動	5,031	69,606	-	69,606	註六
統一債券型基金		-	備供出售金融資產—流動	10,068	157,799	-	157,799	註六	
建弘全家福基金		-	備供出售金融資產—流動	415	69,358	-	69,358	註六	
建弘台灣債券基金		-	備供出售金融資產—流動	6,731	96,369	-	96,369	註六	
富邦金如意基金		-	備供出售金融資產—流動	6,334	78,703	-	78,703	註六	
台灣工銀 1699 債券基金		-	備供出售金融資產—流動	5,166	65,080	-	65,080	註六	

(接次頁)

(承前頁)

持有之公司	有價證券種類及名稱	與有價證券發行人之關係	帳列科目	期 末				
				股或單位數 (仟)	帳面金額	持 股 比率%	市價或淨值	說 明
	保誠威寶基金	-	備供出售金融資產-流動	262	\$ 3,329	-	\$ 3,329	註六
	台新真吉利基金	-	備供出售金融資產-流動	1,731	18,046	-	18,046	註六
	保德信債券基金	-	備供出售金融資產-流動	6,955	103,256	-	103,256	註六
	安泰 ING 債券基金	-	備供出售金融資產-流動	1,834	28,078	-	28,078	註六
凌陽電通公司	凌陽多媒體公司	採權益法之被投資公司	採權益法之長期股權投資	75,000	1,157,851	91	1,157,851	註一
	保德信債券基金	-	備供出售金融資產-流動	5	76	-	76	註六
	工銀大眾債券基金	-	備供出售金融資產-流動	1	7	-	7	註六
凌陽多媒體公司	大眾債券基金	-	備供出售金融資產-流動	19,442	257,316	-	257,316	註六
	保德信債券基金	-	備供出售金融資產-流動	2,668	39,604	-	39,604	註六
	寶來來寶債券基金	-	備供出售金融資產-流動	4,892	55,109	-	55,109	註六
凌旭投資公司	凌航科技公司股票	採權益法之被投資公司	採權益法之長期股權投資	2,666	20,228	17	20,228	註一
	凌翔科技公司股票	採權益法之被投資公司	採權益法之長期股權投資	174	8,990	17	8,990	註一
	宏陽科技公司股票	採權益法之被投資公司	採權益法之長期股權投資	17,332	(135,759)	22	(135,759)	註一及四
	凌通科技公司股票	採權益法之被投資公司	採權益法之長期股權投資	10,544	209,012	20	209,012	註一
	凌陽核心科技公司股票	採權益法之被投資公司	採權益法之長期股權投資	2,000	15,972	21	15,972	註一
	凌陽電通科技公司股票	採權益法之被投資公司	採權益法之長期股權投資	4,707	58,548	4	58,548	註一
	凌陽多媒體公司股票	採權益法之被投資公司	採權益法之長期股權投資	1,225	17,773	1	17,773	註一
	凌陽創新公司股票	採權益法之被投資公司	採權益法之長期股權投資	406	5,810	2	5,810	註一
	凌陽科技公司股票	母公司	備供出售金融資產-非流動	3,390	164,780	-	164,780	註三
	佳能企業公司股票	-	備供出售金融資產-非流動	4,870	261,546	1	261,546	註三
	鍊德科技公司股票	-	備供出售金融資產-非流動	833	6,416	-	6,416	註三
	聯鈞光電公司股票	-	備供出售金融資產-非流動	1,057	26,959	1	26,959	註三
	天瀚科技公司股票	-	備供出售金融資產-非流動	192	3,819	-	3,819	註三
	台灣泰普光電公司股票	-	備供出售金融資產-非流動	926	25,640	1	25,640	註三
	熱映光電公司股票	-	備供出售金融資產-非流動	1,656	49,680	8	49,680	註三
	明騰工業公司股票	-	以成本衡量之金融資產	4,272	79,643	7	79,643	註二
	思源創業投資公司股票	-	以成本衡量之金融資產	2,000	-	6	-	註二
	錦華資訊科技公司股票	-	以成本衡量之金融資產	831	10,685	6	10,685	註二
	晶遠光學公司股票	-	以成本衡量之金融資產	426	8,273	2	8,273	註二
	唯特科技公司股票	-	以成本衡量之金融資產	1,500	15,000	5	15,000	註二
	美祿科技公司股票	-	以成本衡量之金融資產	1,295	13,940	9	13,940	註二
	虹晶科技公司股票	-	以成本衡量之金融資產	250	6,250	-	6,250	註二
	葛洛奇科技公司股票	-	以成本衡量之金融資產	2,300	23,000	14	23,000	註二
	天才視野資訊公司股票	-	以成本衡量之金融資產	600	6,000	19	6,000	註二
	凌日科技公司股票	-	以成本衡量之金融資產	304	3,040	19	3,040	註二

(接次頁)

(承前頁)

持有之公司	有價證券種類及名稱	與有價證券發行人之關係	帳列科目	期末				
				股或單位數 (仟)	帳面金額	持 比率%	市價或淨值	說 明
Russell Holdings Limited	Jet Focus 股票	採權益法之被投資公司	採權益法之長期股權投資	4,794	(US\$ 350) 仟元	44	(US\$ 350) 仟元	註一
	Synerchip 股票	採權益法之被投資公司	採權益法之長期股權投資	3,412	US\$ 1,391 仟元	24	US\$ 1,391 仟元	註一
	上海復旦微電子公司股票	-	備供出售金融資產-非流動	7,280	US\$ 980 仟元	-	US\$ 980 仟元	註三
	InveStar Excelsus Venture Capital(Int'l), Inc.股票	-	以成本衡量之金融資產	-	US\$ - 仟元	-	US\$ - 仟元	註二
	OZ Optics Limited 股票	-	以成本衡量之金融資產	1,000	US\$ 500 仟元	8	US\$ 500 仟元	註二
	Aicent, Inc.	-	以成本衡量之金融資產	1,000	US\$ 500 仟元	2	US\$ 500 仟元	註二
	Ortega InfoSystem, Inc 股票	-	以成本衡量之金融資產	2,557	US\$ 1,000 仟元	-	US\$ 1,000 仟元	註二
	Asia B2B 股票	-	以成本衡量之金融資產	1,000	-	3	-	註二
	AsiaTech 股票	-	以成本衡量之金融資產	-	US\$ 3,000 仟元	5	US\$ 3,000 仟元	註二
	Ether Precision 股票	-	以成本衡量之金融資產	1,250	US\$ 500 仟元	3	US\$ 500 仟元	註二
	Innobridge Venture Fund I LP	-	以成本衡量之金融資產	-	US\$ 1,200 仟元	-	US\$ 1,200 仟元	註二
	Visualon Inc 股票	-	以成本衡量之金融資產	377	US\$ 200 仟元	2	US\$ 200 仟元	註二
	Azalea Networks Inc.	-	以成本衡量之金融資產	250	US\$ 250 仟元	1	US\$ 250 仟元	註二
	凌陽創投公司	智合科技公司股票	採權益法之被投資公司	採權益法之長期股權投資	3,400	-	39	-
凌翔科技公司股票		採權益法之被投資公司	採權益法之長期股權投資	129	6,666	13	6,666	註一
宏陽科技公司股票		採權益法之被投資公司	採權益法之長期股權投資	16,000	(125,355)	20	(125,355)	註一及註四
翰揚科技公司股票		採權益法之被投資公司	採權益法之長期股權投資	420	1,780	70	1,780	註一
凌通科技公司股票		採權益法之被投資公司	採權益法之長期股權投資	2,433	48,205	5	48,205	註一
旭曜科技公司股票		採權益法之被投資公司	採權益法之長期股權投資	824	13,954	1	13,954	註一
凌陽核心科技公司股票		採權益法之被投資公司	採權益法之長期股權投資	2,000	15,972	21	15,972	註一
凌陽電通科技公司股票		採權益法之被投資公司	採權益法之長期股權投資	142	1,211	-	1,211	註一
台灣泰普光電科技公司股票		-	備供出售金融資產-非流動	3,994	110,622	2	110,622	註三
京元電子公司股票		-	備供出售金融資產-非流動	2,319	36,639	-	36,639	註三
天瀚科技公司股票		-	備供出售金融資產-非流動	1,132	22,478	1	22,478	註三
佳能企業公司股票		-	備供出售金融資產-非流動	3,494	187,654	1	187,654	註三
熱映光電公司股票		-	備供出售金融資產-非流動	791	23,722	4	23,722	註三
聯鈞光電公司股票		-	備供出售金融資產-非流動	161	4,117	-	4,117	註三
VenGlobal International Fund 股票		-	以成本衡量之金融資產	1	-	3	-	註二
eWave System, Inc. 股票		-	以成本衡量之金融資產	1,833	-	22	-	註二
華利創業投資公司股票		-	以成本衡量之金融資產	407	-	8	-	註二
東捷資訊服務公司股票		-	以成本衡量之金融資產	51	-	-	-	註二
華文網公司股票		-	以成本衡量之金融資產	9	-	-	-	註二
金揚資訊公司股票		-	以成本衡量之金融資產	1,900	19,000	10	19,000	註二
賽微科技公司股票		-	以成本衡量之金融資產	975	13,691	19	13,691	註二
唯特科技公司股票		-	以成本衡量之金融資產	1,000	10,000	4	10,000	註二
美祿科技公司股票		-	以成本衡量之金融資產	1,303	14,025	9	14,025	註二
精拓科技公司股票		-	以成本衡量之金融資產	3,350	43,889	12	43,889	註二
佳邦創投公司股票	-	以成本衡量之金融資產	5,000	50,000	5	50,000	註二	
虹晶科技公司股票	-	以成本衡量之金融資產	550	13,750	2	13,750	註二	

(接次頁)

(承前頁)

持有之公司	有價證券種類及名稱	與有價證券發行人之關係	帳列科目	期 末				
				股或單位數 (仟)	帳面金額	持 股 比率 %	市價或淨值	說 明
	晶遠光學公司股票	—	以成本衡量之金融資產	419	\$ 12,485	2	\$ 12,485	註二
	會宇多媒體公司股票	—	以成本衡量之金融資產	2,000	20,000	7	20,000	註二
	明騰工業公司股票	—	以成本衡量之金融資產	5,000	75,000	8	75,000	註二
	凌耀科技公司股票	—	以成本衡量之金融資產	630	9,450	3	9,450	註二
凌通科技股份有限公司	Generalplus International (Samoa) Inc. 股票	凌通科技公司之子公司	採權益法之長期股權投資	1,090	11,247	100	11,247	註一
Generalplus International (Samoa) Inc.	Generalplus (Mauritius) Inc. 股票	Generalplus International (Samoa) Inc. 之子公司	採權益法之長期股權投資	1,090	US\$ 351 仟元	100	US\$ 351 仟元	註一
Generalplus (Mauritius) Inc.	凌嘉科技(深圳)有限公司	Generalplus (Mauritius) Inc. 之子公司	採權益法之長期股權投資	700	US\$ 159 仟元	100	US\$ 159 仟元	註一
Generalplus (Mauritius) Inc.	凌通科技(香港)有限公司	Generalplus (Mauritius) Inc. 之子公司	採權益法之長期股權投資	390	US\$ 192 仟元	100	US\$ 192 仟元	註一
宏陽科技公司	Great Sun Corporation 股票	宏陽公司之子公司	採權益法之長期股權投資	1,750	37,080	100	37,080	註一
Great Sun Corporation	Sunext Design Inc. 股票	Great Sun 之子公司	採權益法之長期股權投資	-	US\$932 仟元	100	US\$932 仟元	註一
Great Sun Corporation	Sunext (Mauritius) Inc.	Great Sun 之子公司	採權益法之長期股權投資	-	US\$211 仟元	100	US\$211 仟元	註一
Sunext (Mauritius) Inc.	慶陽光電技術(上海)有限公司	Sunext (Mauritius) Inc. 之子公司	採權益法之長期股權投資	-	US\$211 仟元	100	US\$211 仟元	註一
凌翔科技公司	Waveplus Holding Ltd. 股票	凌翔公司之子公司	採權益法之長期股權投資	-	2,057	100	2,057	註一
Waveplus Holding Ltd.	Waveplus Design Inc. 股票	Waveplus Holding Ltd. 之子公司	採權益法之長期股權投資	-	US\$ 63 仟元	100	US\$ 63 仟元	註一
Global Techplus Capital Inc.	Techplus Captial Samoa Inc. 股票	Global Techplus Capital Inc. 之子公司	採權益法之長期股權投資	-	US\$ 146 仟元	100	US\$ 146 仟元	註一
Techplus Captial Samoa Inc.	Techplus Belize Inc. 股票	—	以成本衡量之金融資產	-	US\$ 150 仟元	4	US\$ 150 仟元	註二
Ventureplus Group Inc.	Ventureplus Mauritius Inc. 股票	Ventureplus Group Inc. 之子公司	採權益法之長期股權投資	-	US\$ 10,789 仟元	100	US\$ 10,789 仟元	註一
Ventureplus Mauritius Inc.	Ventureplus Cayman Inc. 股票	Ventureplus Mauritius Inc. 之子公司	採權益法之長期股權投資	-	US\$ 10,793 仟元	100	US\$ 10,793 仟元	註一
Ventureplus Cayman Inc.	上海凌陽科技公司股票	Ventureplus Cayman Inc. 之子公司	採權益法之長期股權投資	-	US\$ 8,531 仟元	99	US\$ 8,531 仟元	註一
Ventureplus Cayman Inc.	凌陽利華科技(深圳)股票	Ventureplus Cayman Inc. 之子公司	採權益法之長期股權投資	-	US\$ 2,249 仟元	100	US\$ 2,249 仟元	註一
威陽投資公司	精英電腦公司股票	—	備供出售金融資產—非流動	500	6,800	-	6,800	註三

註一：係按每股淨值列示。

註二：係按九十六年十二月底帳面價值列示。

註三：係按九十六年十二月底收盤價計算。

註四：係長期投資貸餘予以轉列其他流動負債。

註五：帳面金額係扣除子公司持有母公司股票帳面金額 63,401 仟元。

註六：係按九十六年十二月底基金淨值計算。

註七：上列有價證券於九十六年十二月底除凌旭投資公司將帳面價值 146,016 仟元之凌陽公司股票設質外，餘無提供質押、擔保或其他依約定而受限制使用者。

(三) 累積買進或賣出單一有價證券之金額達新台幣一億元或實收資本額百分之二十以上：

單位：除另予註明者外，係新台幣仟元

買、賣之公司	有價證券種類及稱名	帳列科目	期初		買入		賣出		處分(損)益	期末			
			單位數(仟)	金額	單位數(仟)	金額	單位數(仟)	金額		單位數(仟)	金額		
凌陽科技	保德信債券基金	備供出售金融資產-流動	10,948	\$ 160,000	68,402	\$ 1,007,000	79,350	\$1,169,428	\$1,167,000	\$ 2,428	-	\$ -	
	建弘台灣債券基金	備供出售金融資產-流動	32,366	456,000	24,869	353,000	57,235	811,823	809,000	2,823	-	-	
	建弘全家福基金	備供出售金融資產-流動	-	-	3,260	542,000	1,764	294,459	292,000	2,459	1,496	250,000 (註一)	
	台新真吉利債券基金	備供出售金融資產-流動	12,188	125,000	158,729	1,639,800	140,693	1,452,550	1,449,800	2,750	30,224	315,000 (註一)	
	統一強棒基金	備供出售金融資產-流動	10,371	160,000	80,382	1,245,000	90,753	1,407,493	1,405,000	2,493	-	-	
	大眾債券基金	備供出售金融資產-流動	40,236	524,000	74,858	983,400	115,094	1,511,739	1,507,400	4,339	-	-	
	國泰債券基金	備供出售金融資產-流動	46,226	533,000	42,882	496,000	89,108	1,030,489	1,029,000	1,489	-	-	
	日盛債券基金	備供出售金融資產-流動	-	-	18,553	255,000	18,553	255,593	255,000	593	-	-	
	德盛債券大編基金	備供出售金融資產-流動	-	-	14,939	174,600	14,939	175,706	174,600	1,106	-	-	
	復華銀貨幣基金	備供出售金融資產-流動	-	-	12,881	130,000	12,881	130,399	130,000	399	-	-	
	富鼎益利信基金	備供出售金融資產-流動	20,799	265,000	1,568	20,000	22,367	285,627	285,000	627	-	-	
	金復華安本債基金	備供出售金融資產-流動	-	-	34,946	413,000	34,946	413,213	413,000	213	-	-	
	工銀 1699 債券基金	備供出售金融資產-流動	-	-	23,111	290,000	23,111	290,322	290,000	322	-	-	
	符銀債券基金	備供出售金融資產-流動	37,626	567,000	-	-	37,626	568,893	567,000	1,893	-	-	
	台壽保所羅門債券基金	備供出售金融資產-流動	19,895	232,000	8,993	105,000	28,888	337,932	337,000	932	-	-	
	寶來得寶基金	備供出售金融資產-流動	-	-	12,641	142,000	12,641	142,359	142,000	359	-	-	
	曜騰科技公司	以成本衡量之股票	金融資產	2,658	32,993	128	-	2,786	402,800	32,993	369,807	-	-
	旭暉科技公司	國泰翔鷹債券基金	備供出售金融資產-流動	3,694	40,032	22,782	248,000	26,476	288,879	288,000	879	-	-
		日盛債券基金	備供出售金融資產-流動	-	-	40,299	553,592	35,268	485,093	484,000	1,093	5,031	69,606 (註一)
		統一債券型基金	備供出售金融資產-流動	-	-	35,767	557,760	25,699	401,077	399,998	1,079	10,068	157,799 (註一)
建弘全家福基金		備供出售金融資產-流動	243	40,030	2,585	429,343	2,414	400,757	400,000	757	414	69,358 (註一)	
保德信債券基金		備供出售金融資產-流動	2,191	32,022	36,481	538,234	31,716	468,023	467,000	1,023	6,956	103,256 (註一)	
台新真吉利債券基金		備供出售金融資產-流動	-	-	16,449	170,042	14,718	152,319	152,000	319	1,731	18,046 (註一)	
建弘台灣債券基金		備供出售金融資產-流動	-	-	31,347	445,347	24,616	349,905	349,000	905	6,731	96,369 (註一)	
國泰債券基金		備供出售金融資產-流動	2,604	30,024	19,969	232,007	20,638	239,891	239,362	529	1,935	22,650 (註一)	
富邦如意基金		備供出售金融資產-流動	-	-	33,711	417,163	27,377	339,178	338,477	701	6,334	78,703 (註一)	
富邦吉祥基金		備供出售金融資產-流動	-	-	13,024	190,000	13,024	190,474	190,000	474	-	-	
大眾債券基金		備供出售金融資產-流動	-	-	10,039	132,000	10,039	132,418	132,000	418	-	-	
台灣工銀 1699 債券基金		備供出售金融資產-流動	-	-	10,332	130,065	5,166	65,065	65,000	65	5,166	65,080 (註一)	
凌陽創新科技公司		德盛安聯投信大編債券基金	備供出售金融資產-流動	-	-	17,302	202,000	17,302	202,000	202,239	239	-	-
凌通科技公司		統一強棒債券基金	備供出售金融資產-流動	-	-	12,644	196,000	12,644	196,871	196,000	871	-	-
	國際萬寶債券基金	備供出售金融資產-流動	-	-	8,593	136,000	8,593	136,776	136,000	776	-	-	
凌陽多媒體公司	凌陽多媒體公司	採權益法之長期股權投資	-	-	75,000	1,050,000	-	-	-	-	75,000	1,157,851 (註二)	
	保德信債券基金	備供出售金融資產-流動	-	-	25,393	373,000	25,388	373,182	372,924	258	5	76	
	大眾債券基金	備供出售金融資產-流動	-	-	12,784	167,000	12,783	167,323	166,993	330	1	7	
	ING 債券基金	備供出售金融資產-流動	-	-	10,069	152,000	10,069	152,189	152,000	189	-	-	
凌陽多媒體公司	大眾債券基金	備供出售金融資產-流動	-	-	59,394	781,855	39,952	525,896	525,355	541	19,442	257,316 (註一)	
	保德信債券基金	備供出售金融資產-流動	-	-	13,651	201,500	10,983	162,242	162,000	242	2,668	39,604 (註一)	

註一：係含評價利益後之期末餘額。

註二：係期末採權益法之長期股權投資餘額。

(四)與關係人進、銷貨交易金額達新台幣一億元或實收資本額百分之二十以上者：

單位：除另予註明者外，
係新台幣仟元

銷貨之公司	交易對象	關係	交易情形				交易條件與一般交易不同之情形及原因		應收(付)票據、帳款		備註
			進(銷)貨金額	佔總進(銷)貨之比率	授期	信期	單價	授信期間	餘額	佔總應收(付)票據、帳款之比率	
凌陽科技公司	Coolsand 公司	Russell Holdings Limited 採權益法之被投資公司	銷貨	\$ 117,049	1	同附註二	同附註二	同附註二	\$ 28,932	2	-
旭曜科技公司	AUL	友達公司之子公司	銷貨	1,307,777	33	月結 120 天	註一	註一	774,862	56	-
	友達公司	對旭曜科技公司採權益法計價之公司	銷貨	334,850	8	月結 120 天	註一	註一	88,347	7	-
	昆山凌達公司	凌巨公司之子公司	銷貨	339,069	9	月結 45 天	註一	註一	114,788	8	-

註一：旭曜科技公司對關係人之銷貨價格及交易條件與一般客戶相當。

(五)應收關係人款項達新台幣一億元或實收資本額百分之二十以上：

單位：除另予註明者外，
係新台幣仟元

帳列應收款項之公司	交易對象	關係	應收關係人款項餘額	週轉率	逾期應收關係人款項		應收關係人款項本期收回金額	提列備抵呆帳金額
					金額	處理方式		
旭曜科技公司	AUL	友達公司之子公司	\$ 774,862	1.85	\$ 3,876	-	\$ 2,943	\$ 288
	昆山凌達公司	凌巨公司之子公司	114,788	3.56	-	-	-	-

(六)被投資公司名稱、所在地區等相關資訊：

單位：除另予註明者外，
係新台幣仟元

投資公司名稱	被投資公司名稱	所在地區	主要營業項目	累計投資金額		期末持有		被投資公司本期(損)益	本期認列之投資(損)益	備註	
				本期	期末	股數(仟股)	比率(%)				
凌陽公司	凌巨科技公司	苗栗頭份鎮	LCD 製造	\$ 881,314	\$ 645,334	76,317	32	\$ 1,171,730	\$ 584,336	\$ 184,805	被投資公司
	凌陽電通科技公司	新竹市	IC 設計	1,680,000	1,680,000	120,000	91	989,985	(722,382)	(703,851)	子公司
	凌陽創新科技公司	新竹市	IC 設計	308,000	308,000	22,000	91	347,675	55,780	55,100	子公司
	凌陽核心科技公司	新竹市	IC 設計	56,000	-	5,600	58	44,721	(19,336)	(11,279)	子公司
	凌陽創業投資公司	新竹市	投資	999,982	999,982	100,000	100	652,367	(83,860)	(83,860)	子公司
	凌旭投資公司	新竹市	投資	699,988	699,988	70,000	100	657,300	(11,441)	(11,441)	子公司
	Russell Holdings Limited.	英屬開曼群島	投資	646,610	646,610	19,260	100	651,954	137,110	137,110	子公司
	Ventureplus Group Inc.	貝里斯	投資	643,775	570,808	19,250	100	349,593	(64,236)	(64,236)	子公司
	威陽投資公司	台北縣	投資	14,000	14,000	1,400	100	8,725	(121)	(121)	子公司
	凌通科技公司	新竹市	IC 設計	146,000	146,000	23,285	45	461,612	395,793	182,842	子公司
	凌航科技公司	新竹市	IC 設計	32,836	32,836	2,432	15	18,447	(39,044)	(5,997)	被投資公司
	凌翔科技公司	新竹市	設計、買賣業	35,517	31,272	434	43	22,433	16,650	4,492	子公司
	宏陽科技公司	新竹市	設計、買賣業	796,000	126,000	12,600	16	(98,717)	(640,667)	(100,905)	子公司
	旭曜科技公司	新竹市	IC 設計	834,092	852,046	70,047	57	1,220,404	322,788	198,836	子公司
	Global Techplus Capital Inc.	塞席爾	投資	6,896	6,896	200	100	6,235	(55)	(55)	子公司
	凌陽管理顧問公司	台北縣	投資	5,000	5,000	500	100	4,224	(93)	(93)	子公司
	香港凌陽科技公司	香港九龍灣	國際貿易	41,616	41,616	11,075	100	(4,364)	(5,744)	(5,744)	子公司
Synerchip Co.,Ltd	橫里西斯	投資	-	-	-	-	-	(89,218)	(43,759)		

(接次頁)

(承前頁)

投資公司名稱	被投資公司名稱	所在地區	主要營業項目	累計投資金額		期末持有			被投資公司本期(損)益	本期認列之投資(損)益	備註
				本期	期末	上期	期末	股數(仟股)			
凌旭投資公司	凌航科技公司	新竹市	IC 設計	\$ 26,400	\$ 26,400	2,666	17	\$ 20,228	(\$ 39,044)	(\$ 6,575)	被投資公司
	宏陽科技公司	新竹市	設計、買賣業	369,316	369,316	17,332	22	(135,759)	(640,667)	(138,768)	子公司
	凌翔科技公司	新竹市	設計、買賣業	91,726	90,178	174	17	8,990	16,650	3,037	子公司
	凌陽核心科技公司	新竹市	IC 設計	20,000	-	2,000	21	15,972	(19,336)	(4,028)	子公司
	凌陽電通科技公司	新竹市	IC 設計	65,898	-	4,707	4	58,548	(722,382)	(7,152)	子公司
	凌陽多媒體公司	新竹市	IC 設計	17,147	-	1,225	1	17,773	117,595	611	子公司
	凌陽創新科技公司	新竹市	IC 設計	5,684	-	406	2	5,810	55,780	126	子公司
	凌通科技公司	新竹市	IC 設計	65,000	65,000	10,544	20	209,012	395,793	82,782	子公司
凌陽創投公司	智合科技公司	新竹縣	IC 設計	51,000	51,000	3,400	39	-	-	-	被投資公司
	宏陽科技公司	新竹市	設計、買賣業	360,000	360,000	16,000	20	(125,355)	(640,667)	(128,133)	子公司
	翰揚科技公司	台北市	設計	4,200	4,200	420	70	1,780	-	-	子公司
	凌翔科技公司	新竹市	設計、買賣業	76,016	74,869	129	13	6,666	16,650	2,256	子公司
	旭曜科技公司	新竹市	IC 設計	10,800	10,800	824	1	13,954	322,788	2,314	子公司
	凌陽核心科技公司	新竹市	IC 設計	20,000	-	2,000	21	15,972	(19,336)	(4,028)	子公司
	凌通科技公司	新竹市	IC 設計	15,000	15,000	2,433	5	48,205	395,793	19,085	子公司
	凌陽電通科技公司	新竹市	IC 設計	1,988	-	142	-	1,211	(722,382)	(777)	子公司
Russell Holdings Limited.	Jet Focus Limited	英屬開曼群島	投資	US\$ 6,050 仟元	US\$ 6,050 仟元	4,794	44	(US\$ 350 仟元)	(US\$ 1,185 仟元)	(US\$ 522 仟元)	被投資公司
	Synerchip Co.,Ltd.	模里西斯	投資	US\$ 2,070 仟元	US\$ 2,050 仟元	3,412	24	US\$ 1,391 仟元	(US\$ 2,716 仟元)	(US\$ 619 仟元)	被投資公司
宏陽科技(股)公司	Great Sun Corp.	薩摩亞	投資	59,339	54,449	1,750		37,080	(76)	(76)	子公司
Great Sun Corp.	Sunext Design, Inc.	美國	IC 設計	US\$ 1,000 仟元	US\$ 1,000 仟元	-		US\$ 932 仟元	US\$ 140 仟元	US\$ 140 仟元	子公司
Great Sun Corp.	Sunext (Mauritius) Inc.	模里西斯	投資	US\$ 750 仟元	US\$ 600 仟元	-		US\$ 211 仟元	(US\$ 142 仟元)	(US\$ 142 仟元)	子公司
Sunext (Mauritius) Inc.	慶陽光電技術(上海)有限公司	上海浦東	軟體開發	US\$ 750 仟元	US\$ 600 仟元	-		US\$ 211 仟元	(US\$ 142 仟元)	(US\$ 142 仟元)	子公司
Ventureplus Group Inc.	Ventureplus Mauritius Inc.	模里西斯	投資	US\$ 19,250 仟元	US\$ 17,000 仟元	-	100	US\$ 10,789 仟元	(US\$ 1,953 仟元)	(US\$ 1,953 仟元)	子公司
Ventureplus Mauritius Inc.	Ventureplus Cayman Inc.	英屬開曼群島	投資	US\$ 19,250 仟元	US\$ 17,000 仟元	-	100	US\$ 10,793 仟元	(US\$ 1,952 仟元)	(US\$ 1,952 仟元)	子公司
Ventureplus Cayman Inc.	上海凌陽科技公司	上海浦東	IC 開發、製造、銷售	US\$ 17,000 仟元	US\$ 17,000 仟元	-	99	US\$ 8,531 仟元	(US\$ 1,958 仟元)	(US\$ 1,935 仟元)	子公司
Ventureplus Cayman Inc.	凌陽利華科技(深圳)有限公司	大陸廣東省深圳	IC 開發、製造、銷售	US\$ 2,250 仟元	US\$ - 仟元	-	100	US\$ 2,249 仟元	(US\$ 1 仟元)	(US\$ 1 仟元)	子公司
凌翔科技股份有限公司	Waveplus Holding Inc	模里西斯	投資業務	17,205	17,205	-	100	2,057	-	-	子公司
Waveplus Holding Ltd.	Waveplus Design Inc.	美國	WLAN 無線網路晶片設計	17,205	17,205	-	100	US\$ 63 仟元	-	-	子公司
凌通科技股份有限公司	Generalplus International (SAMOA) Inc.	薩摩亞	投資	US\$ 1,090 仟元	US\$ 700 仟元	1,090	100	\$ 11,247	(\$ 5,165)	(\$ 5,165)	子公司
Generalplus International (SAMOA) Inc.	Generalplus (Mauritius) Inc.	模里西斯	投資	US\$ 1,090 仟元	US\$ 700 仟元	1,090	100	US\$ 351 仟元	(US\$ 157 仟元)	(US\$ 157 仟元)	子公司
Generalplus (Mauritius) Inc.	凌嘉科技(深圳)有限公司	大陸廣東省深圳市	售後服務	US\$ 700 仟元	US\$ 700 仟元	700	100	US\$ 159 仟元	US\$ 43 仟元	US\$ 43 仟元	子公司
Generalplus (Mauritius) Inc.	凌通科技(香港)有限公司	香港	銷售	US\$ 390 仟元	-	390	100	US\$ 192 仟元	(US\$ 197 仟元)	(US\$ 197 仟元)	子公司
凌陽電通公司	凌陽多媒體公司	新竹縣	IC 設計	1,050,000	-	75,000	91	1,157,851	117,595	113,396	子公司
Global Techplus Capital Inc.	Techplus Capital Samoa Inc.	薩摩亞	投資	US\$ 150 仟元	US\$ 150 仟元	-	100	US\$ 146 仟元	US\$ - 仟元	US\$ - 仟元	子公司

(七)大陸地區投資資訊：

凌陽公司（編號0）

單位：除另予註明者外，為新台幣仟元

大陸被投資公司名稱	主要營業項目	實收資本額	投資方式	本期期初	本期匯出或收回		本期期末自台灣匯出累積投資金額	本公司直接或間接投資之持股比例	本期認列投資損失	期末投資帳面價值	截至本期止已匯回投資收益
				自台灣匯出累積投資金額	匯出	匯回					
上海凌陽科技有限公司	消費性電子產品零件製造及銷售業務	US\$ 17,200 仟元	(註一)	US\$ 17,000 仟元	\$ -	\$ -	US\$ 17,000 仟元	99%	(US\$ 1,935) 仟元	US\$ 8,531 仟元	\$ -
凌陽利華科技(深圳)有限公司	電腦軟件之研發及銷售業務、電腦軟體及系統整合服務業務	US\$ 2,250 仟元	(註一)	US\$ - 仟元	US\$ 2,250 仟元	-	US\$ 2,250 仟元	100%	(US\$ 1) 仟元	US\$ 2,249 仟元	-
凌陽成芯科技(成都)有限公司(註二)	消費性電子產品零件製造及銷售業務、電腦軟體及系統整合服務業務	US\$ - 仟元	(註二)	US\$ - 仟元	-	-	US\$ - 仟元	-	US\$ - 仟元	US\$ - 仟元	-

本期期末累計自台灣匯出	經濟部核准投資金額	會審投資金額	依經濟部投審會規定赴大陸地區投資限額
US\$19,250 仟元	US\$52,000 仟元		\$4,076,625 仟元

註一：透過第三地區投資設立公司再投資大陸公司。

註二：已經經濟部投資投資審議委員會核准，惟尚未實際投資。

註三：與大陸被投資公司直接或間接經由第三地區所發生之重大交易事項，暨其價格、付款條件、未實現損益及其他有助於瞭解大陸投資對財務報表影響之有關資料：參閱附註二十一及下列項目（九）。

凌通科技公司（編號1）

單位：除另予註明者外，係新台幣仟元

大陸投資公司名稱	主要營業項目	實收資本額	投資方式	本期期初自台灣匯出累積投資金額	本期匯出或收回		本期期末自台灣匯出累積投資金額	本公司直接或間接投資之持股比例	本期認列投資利益(註二)	期末投資帳面價值	截至本期止已匯回投資收益
				匯出	匯回						
凌嘉科技(深圳)有限公司	售後服務	US\$ 700 仟元	(註一)	US\$ 700 仟元	US\$ -	US\$ -	US\$ 700 仟元	100%	US\$ 43 仟元	US\$ 159 仟元	\$ -

本期期末累計自台灣匯出	經濟部核准投資金額	會審投資金額	依經濟部投審會規定赴大陸地區投資限額淨值之百分之四十或八仟萬元(較高者)
US\$700 仟元	US\$700 仟元		\$ 411,882

註一：透過第三地區投資設立公司再投資大陸公司。

註二：係按被投資公司同期間經會計師查核之財務報表認列。

註三：與大陸被投資公司直接或間接經由第三地區所發生之重大交易事項，暨其價格、付款條件、未實現損益及其他有助於瞭解大陸投資對財務報表影響之有關資料：參閱下列項目（九）。

宏陽科技公司（編號1）

單位：除另予註明者外，係新台幣仟元

大陸投資公司名稱	主要營業項目	實收資本額	投資方式	本期期初自台灣匯出累積投資金額	本期匯出或收回		本期期末自台灣匯出累積投資金額	本公司直接或間接投資之持股比例	本期認列投資損失(註二)	期末投資帳面價值	截至本期止已匯回投資收益
				匯出	匯回						
慶陽光電技術(上海)有限公司	磁盤產品系統之研發	US\$ 750 仟元	(註一)	US\$ 600 仟元	US\$ 150 仟元	\$ -	US\$ 750 仟元	100%	(US\$ 142) 仟元	US\$ 211 仟元	\$ -

本期期末累計自台灣匯出	經濟部核准投資金額	會審投資金額	依經濟部投審會規定赴大陸地區投資限額淨值之百分之四十或八仟萬元(較高者)
US\$ 750 仟元	US\$ 750 仟元		\$80,000

註一：透過第三地區投資設立公司再投資大陸公司。

註二：係按被投資公司同期間未經會計師查核之財務報表認列。

註三：與大陸被投資公司直接或間接經由第三地區所發生之重大交易事項，暨其價格、付款條件、未實現損益及其他有助於瞭解大陸投資對財務報表影響之有關資料：參閱下列項目(九)。

(八) 母子公司間業務關係及重要交易往來情形

九十六年度

交易人名稱	交易往來對象	與交易人 之關係 (註五)	交易往來情形			
			科目	金額	交易條件	佔合併總營收或 總資產之比率
凌陽公司	旭曜科技公司	1	銷貨	\$ 59,084	註一	0.29%
			營業外收入及利益	14,892	註二	0.07%
			遞延權利金收入	2,381	—	0.01%
			其他應收款	3,355	註一	0.02%
			應收票據及帳款	11,554	註一	0.06%
	凌通科技公司	1	銷貨	47,290	註一	0.24%
			其他應收款	499	註一	-
			營業外收入及利益	10,350	註二	0.05%
			應收票據及帳款	4,152	註一	0.02%
	凌翔科技公司	1	銷貨	6,623	註一	0.03%
	宏陽科技公司	1	銷貨	22,184	註一	0.11%
			營業外收入及利益	8,329	註二 及註 四	0.04%
			銷售費用	387	註二	-
			其他應收款	4,546	註一	0.02%
			遞延權利金收入	22,917	—	0.11%
	凌陽核心科技公司	1	其他應收款	1,255	註一	0.11%
			應付票據及帳款	3,621	註三	0.02%
			營業外收入及利益	4,695	註二 及註 四	0.02%
			研究發展費用	4,349	註二	0.02%
	凌陽電通科技公司	1	銷貨	8,267	註一	0.04%
營業外收入及利益			136,348	註二 及註 四	0.68%	
管理費用			84	註二	-	
研究發展費用			515	註二	-	
應收票據及帳款			9	註一	-	
其他應收款			7,407	註一	0.04%	
凌陽創新科技公司	1	銷貨	24,954	註一	0.12%	
		營業外收入及利益	16,963	註二 及註 四	0.08%	
		管理費用	82	註二	-	
		研究發展費用	3	註二	-	
		應收票據及帳款	803	註一	-	
		其他應收款	1,708	註一	0.01%	
凌陽多媒體公司	2	銷貨	26,306	註一	0.13%	
		應收票據及帳款	3,572	註一	0.02%	
		其他應收款	13,500	註一	0.06%	
		營業外收入及利益	129,751	註二 及註 四	0.65%	
宏陽科技公司	Sunext Design Inc	3	應付費用	29,111	註三	0.14%
			研究發展費用	140,214	註二	0.70%
	上海慶陽公司	3	其他應收款	712	註三	-
旭曜科技公司	凌陽多媒體	3	應付票據及帳款	47	註三	-
			製造費用	48	註二	-
	上海凌陽公司	3	銷售費用	6,093	註二	0.03%

(接次頁)

(承前頁)

交易人名稱	交易往來對象	與交易人之關係 (註五)	交易往來		交易條件	佔合併總營收或總資產之比率
			科目	金額		
凌陽電通科技公司	上海凌陽公司	3	銷售費用	\$ 6,845	註二	0.03%
	凌陽多媒體	3	其他應收款	150	註一	-
凌陽多媒體公司	上海凌陽公司	3	銷售費用	5,035	註二	0.03%

九十五年度

交易人名稱	交易往來對象	與交易人之關係 (註五)	交易往來		交易條件	佔合併總營收或總資產之比率
			科目	金額		
凌陽公司	昆山凌達公司	1	銷貨	\$ 10,645	註一	0.04%
			凌巨科技公司	1	銷貨	17,085
	旭曜科技公司	1	銷貨	39,742	註一	0.14%
			銷售費用	15	註二	-
			應收票據及帳款	11,977	註一	0.05%
			凌通科技公司	1	銷貨	193,553
	凌通科技公司	1	應收票據及帳款	5,071	註一	0.02%
			凌陽電通科技公司	1	銷貨	2,339
	營業外收入及利益	22,330	註二及註四		0.08%	
	應收票據及帳款	2,472	註一		0.01%	
	其他應收款項	22,330	註一		0.09%	
	凌陽創新科技公司	1	銷貨	911	註一	-
			營業外收入及利益	8,806	註二及註四	0.03%
			應收票據及帳款	967	註一	-
			其他應收款項	8,806	註一	0.04%
	凌翔科技公司	1	銷貨	7,808	註一	0.03%
			應收票據及帳款	313	註一	-
			其他流動負債	73,500	註一	0.30%
			宏陽科技公司	1	銷貨	22,258
	營業外收入及利益	4,395	註三		0.02%	
應收票據及帳款	75	註一	-			
其他應收款項	295	註一	-			
香港凌陽公司	1	遞延權利金收入	45,088	-	0.18%	
		銷售費用	8,265	註二	0.03%	
凌巨科技公司	昆山凌達公司	2	銷貨	444,459	註一	1.62%
			委外加工費	1,071,618	註二	3.90%
凌陽電通科技公司	凌巨薩摩亞公司	2	營業費用	2,501	註二	0.01%
			凌陽創新科技公司	2	營業費用	39
			應付費用及其他流動負債		88	註一
宏陽科技公司	Sunext USA	2	研究發展費用	126,458	註二	0.46%
			其他流動負債	17,344	註一	0.07%
	上海慶陽公司	2	其他流動資產	712	註一	-
凌通科技公司	凌巨科技公司	2	銷貨	26,360	註一	0.09%
	昆山凌達公司	2	銷貨	3,541	註一	0.01%
旭曜科技公司	凌巨科技公司	2	銷貨	16,774	註一	0.06%
	昆山凌達公司	2	銷貨	38,595	註一	0.14%
	凌通科技公司	2	營業費用	49	註一	-
		2	應付票據及帳款	34	註一	-

註一：係按一般交易條件及價格辦理。

註二：並無其他適當交易對象可資比較。

註三：付款條件與一般交易條件相當。

註四：與關係人間之租賃，其有關租金之決定係依據合約規定，無其他相當交易可供比較，收款條件與一般客戶相當。

註五：1 係代表母公司對子公司之交易。

2 係代表母公司對孫公司之交易。

3 係代表子公司間之交易。

六 部門別財務資訊

(一) 產業別財務資訊：本公司九十六年度係專門從事積體電路設計等業務，係單一產業，故毋需揭露部門別資訊。本公司九十五年度係從事積體電路設計、液晶顯示器及液晶面板及模組等業務，九十五年度產業別財務資訊揭露如下。

	積體電路設計	液晶顯示器及 液晶面板及模組	其	他	調整及沖銷	合	併
<u>九十五年度</u>							
來自母公司及合併 從屬公司以外客 戶之收入	\$ 22,435,119	\$ 5,003,559	\$ 6,546	\$ -		\$ 27,445,224	
來自母公司及合併 從屬公司之收入	<u>506,624</u>	<u>1,530,240</u>	<u>10,550</u>	<u>(2,047,414)</u>		<u>-</u>	
收入合計	<u>\$ 22,941,743</u>	<u>\$ 6,533,799</u>	<u>\$ 17,096</u>	<u>(\$ 2,047,414)</u>		<u>\$ 27,445,224</u>	
部門損益	<u>\$ 7,328,262</u>	<u>\$ 822,367</u>	<u>\$ 17,096</u>	<u>(\$ 260,412)</u>		<u>\$ 7,907,313</u>	
營業費用						(5,432,693)	
營業外收入及利益						1,382,412	
營業外費用及損失						(612,619)	
稅前利益						<u>\$ 3,244,413</u>	
少數股權利益						<u>\$ 80,038</u>	
可辨認資產	<u>\$ 20,915,530</u>	<u>\$ -</u>	<u>\$ 716,950</u>	<u>(\$ 173,829)</u>		<u>\$ 21,458,651</u>	
長期投資	<u>\$ 7,123,866</u>	<u>\$ -</u>	<u>\$ 2,862,391</u>	<u>(\$ 6,751,357)</u>		<u>\$ 3,234,900</u>	
資產合計						<u>\$ 24,693,551</u>	
折舊及攤銷費用	<u>\$ 1,026,673</u>	<u>\$ 134,750</u>	<u>\$ 14,850</u>	<u>\$ -</u>		<u>\$ 1,176,273</u>	
資本支出	<u>\$ 549,865</u>	<u>\$ 159,184</u>	<u>\$ 204,158</u>	<u>\$ -</u>		<u>\$ 913,207</u>	

(二) 地區別財務資訊：本公司九十六年度國外營業部門其營業收入未達合併營收 10% 以上或可辨認資產佔合併資產總額之 10% 以上者，九十五年度地區財務資訊揭露如下。

	其	它	亞	洲	國	內	調整及沖銷	合	併
<u>九十五年度</u>									
來自母公司及合併子 公司以外客戶之收 入	\$ 4,629	\$ 2,041,563	\$ 25,399,032	\$ -				\$ 27,445,224	
來自母公司及合併子 公司之收入	<u>128,959</u>	<u>1,082,169</u>	<u>836,286</u>	<u>(2,047,414)</u>				<u>-</u>	
收入合計	<u>\$ 133,588</u>	<u>\$ 3,123,732</u>	<u>\$ 26,235,318</u>	<u>(\$ 2,047,414)</u>				<u>\$ 27,445,224</u>	
部門損益	<u>\$ 133,588</u>	<u>\$ 490,254</u>	<u>\$ 7,543,883</u>	<u>(\$ 260,412)</u>				<u>\$ 7,907,313</u>	

(接次頁)

(承前頁)

	其	它	亞	洲	國	內	調整及沖銷	合	併
營業費用								(\$ 5,432,693)	
營業外收入及利益								1,382,412	
營業外費用及損失								(612,619)	
稅前利益								<u>\$ 3,244,413</u>	
可辨認資產	<u>\$ 165,471</u>	<u>\$ 564,083</u>	<u>\$20,902,926</u>				<u>(\$ 173,829)</u>	\$21,458,651	
長期投資	<u>\$ 400,023</u>	<u>\$ 970,195</u>	<u>\$ 8,616,039</u>				<u>(\$ 6,751,357)</u>	3,234,900	
資產合計								<u>\$24,693,551</u>	

(三)外銷銷貨資訊：

凌陽公司及子公司之外銷銷貨淨額明細如下：

外	銷	地	區	九	十	六	年	度	九	十	五	年	度
亞	洲			\$	14,972,878				\$	17,288,631			
其	他				<u>784,798</u>					<u>341,693</u>			
				\$	<u>15,757,676</u>				\$	<u>17,630,324</u>			

(四)重要客戶資訊：

凌陽公司及子公司佔營業收入淨額百分之十以上之客戶明細如下：

客	戶	名	稱	九		十		六		年		度	
				銷	貨	金	額	所	佔	銷	貨	金	額
客	戶	甲		\$	3,419,127			17		\$	3,249,984		12
客	戶	乙			2,454,955			12			3,008,560		11

六、 公司及其關係企業最近年度及截至年報刊印日止，如有發生財務週轉困難情事，應列明其對本公司財務狀況之影響：無。

捌、財務狀況及經營結果之檢討分析與風險管理

一、財務狀況

(一)最近二年度資產、負債及股東權益發生重大變動之主要原因及其影響，若影響重大者應說明未來因應計畫。

單位：新台幣仟元

項 目 \ 年 度	九 十 六 年 度	九 十 五 年 度	增 (減) 變 動	
			金 額	%
流動資產	4,315,996	10,317,882	(6,001,886)	(58%)
固定資產	940,134	1,307,777	(367,643)	(28%)
其他資產	1,380,877	751,258	629,619	84%
資產總額	15,668,366	20,425,267	(4,756,901)	(23%)
流動負債	2,472,048	2,587,433	(115,385)	(4%)
其他負債	313,195	453,761	(140,566)	(31%)
負債總額	2,785,243	3,041,194	(255,951)	(8%)
股 本	5,567,505	10,236,476	(4,668,971)	(46%)
資本公積	1,553,917	1,366,696	187,221	14%
保留盈餘	5,644,622	5,974,727	(330,105)	(6%)
股東權益總額	12,883,123	17,384,073	(4,500,950)	(26%)
說明：				
1.流動資產減少，主要係96年度辦理減資退回股款，致現金及備供出售金融資產-流動減少。				
2.固定資產減少及其他資產增加，主要係96年度資產重分類所致。				
3.其他負債減少，主要係存入保證金減少所致。				
4.股本減少主要係96年度辦理減資退回股款所致。				

二、經營結果

(一)最近二年度營業收入、營業純益及稅前純益重大變動之主要原因

單位：新台幣仟元

項 目	年 度		增 (減) 變 動	
	九 十 六 年 度	九 十 五 年 度	金 額	%
營業收入總額	\$9,380,826	\$17,463,778	(8,082,952)	(46%)
減：銷貨退回及折讓	166,767	387,352	(220,585)	(57%)
營業收入淨額	9,214,059	17,076,426	(7,862,367)	(46%)
已實現聯屬公司間銷貨利益淨額	3,888	5,095	(1,207)	(24%)
營業成本	5,305,721	11,354,148	(6,048,427)	(53%)
營業毛利	3,912,226	5,727,373	(1,815,147)	(32%)
營業費用	2,306,030	3,551,627	(1,245,597)	(35%)
營業利益	1,606,196	2,175,746	(569,550)	(26%)
營業外收入及利益	1,108,159	1,216,492	(108,333)	(9%)
營業外費用及損失	417,873	272,655	145,218	53%
稅前利益	2,296,482	3,119,583	(823,101)	(26%)
所得稅利益(費用)	(234,980)	(114,279)	(120,701)	106%
會計原則變動累積影響數	0	(32,609)	32,609	(100%)
稅後淨利	2,061,502	2,972,695	(911,193)	(31%)

增減變動分析說明：

- 1.96 年度受分割事業群影響，致營業收入、銷貨退回及折讓、營業成本、營業毛利及營業費用較 95 年減少。
- 2.已實現聯屬公司間銷貨利益增加，主要係售予子公司之存貨已於今年度售予第三者所致。
- 3.營業外費用及損失增加，主要係本年度按權益法認列子公司之投資損失增加所致。
- 4.稅前利益減少，主要係按權益法認列子公司之投資損失增加所致。
- 5.所得稅費用增加，主要係估列以前年度經稅捐稽徵機關核定可能增加之所得稅費用所致。
- 6.稅後淨利減少，主要係按權益法認列子公司之投資損失增加所致。

三、現金流量

(一)最近年度現金流量變動之分析說明、流動性不足之改善計畫及未來一年現金流動性分析。

(一)最近二年度流動性分析

項 目	年 度		增（減）比例 （ % ）
	九 十 六 年 度	九 十 五 年 度	
現金流量比率	103.20	161.20	(35.98)
現金流量允當比率	110.94	111.58	(0.57)
現金再投資比率	3.58	11.87	(69.84)
增減比例變動分析說明： 現金流量比率較上年度減少，主要係本年度分割案使營業活動淨現金流量減少所致；現金再投資比率較上年度減少，主要係本年度分割案使營業活動淨現金流量減少所致。			

(二)未來一年現金流動性分析

單位：新台幣仟元

年 初 現 金 餘 額	預計全年來自 營 業 活 動 淨現金流量	預 計 全 年 現金淨流出量	預計現金剩餘 (不足)數額 + -	預計現金不足額 之 補 救 措 施	
				投資計劃	理財計劃
\$681,285	\$1,005,781	\$1,469,815	\$217,251	-	-
1.現金流量變動情形分析： 營業活動：主要係預計九十七年度獲利所致。 投資活動：主要係預計處份備供出售金融資產及長期投資。 融資活動：主要係預計支付九十六年度盈餘分配案之現金股利、員工紅利及董監事酬勞所致。					
2.預計現金不足額之補救措施及流動性分析：無。					

四、重大資本支出對財務業務之影響

(一)重大資本支出之運用情形及資金來源

單位：新台幣仟元

計劃項目	實際或預期之資金來源	實際或預期完工日期	所需資金總額	實際或預定資金運用情形						
				95年度	96年度	97年度	98年度	99年度	100年度	101年度
新增測試設備	自有資金	95~101年	\$ 363,472	\$ 55,563	\$ 30,409	\$ 55,500	\$ 55,500	\$ 55,500	\$ 55,500	\$ 55,500
新增技術授權費	自有資金	95~96年	941,864	619,206	322,658	-	-	-	-	-

(二)預計可能產生效益

預期未來五年可減少生產之測試成本如下：

單位：新台幣仟元

年 度	金 額
九十七年度	\$ 16,700
九十八年度	16,700
九十九年度	16,700
一〇〇年度	16,700
一〇一年度	16,700
	<u>\$83,500</u>

五、最近年度轉投資政策、其獲利或虧損之主要原因、改善計畫及未來一年投資計畫。

說明項目	金額(註)	政策	獲利或虧損之主要原因	改善計畫	未來一年投資計畫
宏陽科技(股)公司	670,000仟元	投資相關事業，以提供技術層次及延伸產品線，加強水平整合能力。	宏陽科技致力於研發高階光儲存IC，研發費用龐大，但尚未產生重要收入，故產生虧損。	宏陽科技於97年3月將光儲存技術授權予國際大廠並收取授權金，虧損狀況可望大幅改善。	無

註：本年度投資金額超過實收資本額5%者。

六、最近年度及截至年報刊印日止風險事項分析評估

(一)利率、匯率變動、通貨膨脹情形對公司損益之影響及未來因應措施：

- 1.利率：鑒於國內總體經濟狀況，利率持續走高，對本公司約當現金部位為有利的影響，本公司除繼續以安全性高之定期存款為主要資金配置外，將尋求較高報酬且安全性佳之短期投資，以提升整體資金之投資報酬。
- 2.匯率：本公司外幣資產主要為美金定存及以美金計價之應收帳款，外幣負債主要為美金計價之應付帳款，交易定價也多以美金為計價基礎，近來新台幣兌美元持續升值，對於營收與毛利都有負面影響，目前除資產負債互抵之自然避險之效果外，並透過預售遠期外匯、增加短期美元借款及降低美元淨部位等措施避險，以減少匯率波動對本公司損益之影響。
- 3.通貨膨脹：國際原油價格攀升，突破每桶100美金大關，各種原物料價格也應聲上漲，使台灣面臨輸入性通貨膨脹壓力，造成製造成本提高、消費者緊縮支出，相對會對高單價的消費性電子產品出貨量造成影響，惟公司仍努力開發具高成長性的新興國家市場，以減少已開發國家市場成長趨緩的情形。

(二)從事高風險、高槓桿投資、資金貸與他人、背書保證及衍生性商品交易之政策、獲利或虧損之主要原因及未來因應措施：

- 1.本公司未從事任何高風險、高槓桿之投資，亦未將資金貸與任何他人。
- 2.本公司已訂定「背書保證作業程序」，保證對象以轉投資之關係企業為主，且設有淨值百分之二十之背書保證上限；背書保證執行時，已經適當之風險評估作業，未發生任何虧損之情形。
- 3.本公司已訂定「從事衍生性商品交易處理程序」，主要從事外幣資產之匯率避險，未從事投機性交易，所有之獲利及虧損將與帳列外幣資產之匯兌損益相抵銷，因係避險性質，不會產生重大之獲利或虧損。

(三)未來研發計畫及預計投入之研發費用：

本公司未來仍持續開發新產品，如 HDMI DVD 播放機晶片、機上盒單晶片、行動電視晶片、Full HD 液晶電視控制晶片、數位電視晶片等等新產品。

本公司每年持續投入研發人力與經費；除自行研發核心技術以外，也積極向外購買IP或取得IP授權，以縮短產品開發時程。

(四)國內外重要政策及法律變動對公司財務業務之影響及因應措施：

「促進產業升級條例」租稅減免措施將在 98 年 12 月 31 日實施屆滿，且政府於 95 年度起實施「基本稅負制」，對高科技產業所享有之投資抵減優惠將受到衝擊，惟實施條例中規定：於「基本稅負制」實施(94 年度)前已核准既存而尚未屆滿之相關免稅所得額，仍得繼續適用免稅規定，不須計入基本所得額，短期內對公司影響有限。長期而言，所得稅費用將逐年增加。

本公司自九十七年以後財報表將員工分紅及董監酬勞視為費用，並影響到公司當年度稅後淨利，將可讓投資人審慎評估公司的實際投資價值，而給予合理的本益比，對公司的股價和發展將是正面的。

(五)科技改變及產業變化對公司財務業務之影響及因應措施

半導體技術不斷往更精密製程發展，固然能夠降低 IC 晶片單位成本，但是大幅增加了產品研發經費。公司積極開發高附加價值、主流市場的多媒體產品，充分利用先進製程技術可降低成本的優點，以主流市場大量的特性來分攤研發費用。

(六)企業形象改變對企業危機管理之影響及因應措施：

公司一貫重視並珍惜企業形象，深知企業形象之建立來自平日一點一滴的累積，但是卻可在一夕之間遭到破壞，所幸目前為止尚無重大改變。

(七)進行併購之預期效益及可能風險及因應措施：

最近年度及年報刊印日止，本公司並無任何購併計畫。

(八)擴充廠房之預期效及可能風險及因應措施：

公司今年度無擴充廠房計劃。

(九)進貨或銷貨集中所面臨之風險及因應措施：

本公司分別向數家不同之供應商採購原物料，封裝測試之代工廠商亦採分散策略，以確保產出無虞；本公司銷貨主要客戶為代理商，除加強授信管理外，亦要求相當之擔保品，並每月做應收帳款之追蹤管理，目前成效良好。

(十)董事、監察人或持超過百分之十之大股東，股權之大量移轉或更換對公司之影響風險及因應措施：

最近年度及年報刊印日止，本公司並無上述情形。

(十一)經營權之改變對公司之影響風險及因應措施：

最近年度及年報刊印日止，本公司並無上述情形。

(十二)訴訟或非訟事件，應列明公司及公司董事、監察人、總經理、實質負責人、持股比例超過百分之十之大股東及從屬公司已判決確定或尚在繫屬中之重大訴訟、非訟或行政爭訟事件，其結果可能對股東權益或證券價格有重大影響者，應揭露其系爭事實、標的金額、訴訟開始日期、主要涉訟當事人及截至年報刊印日止之處理情形：無。

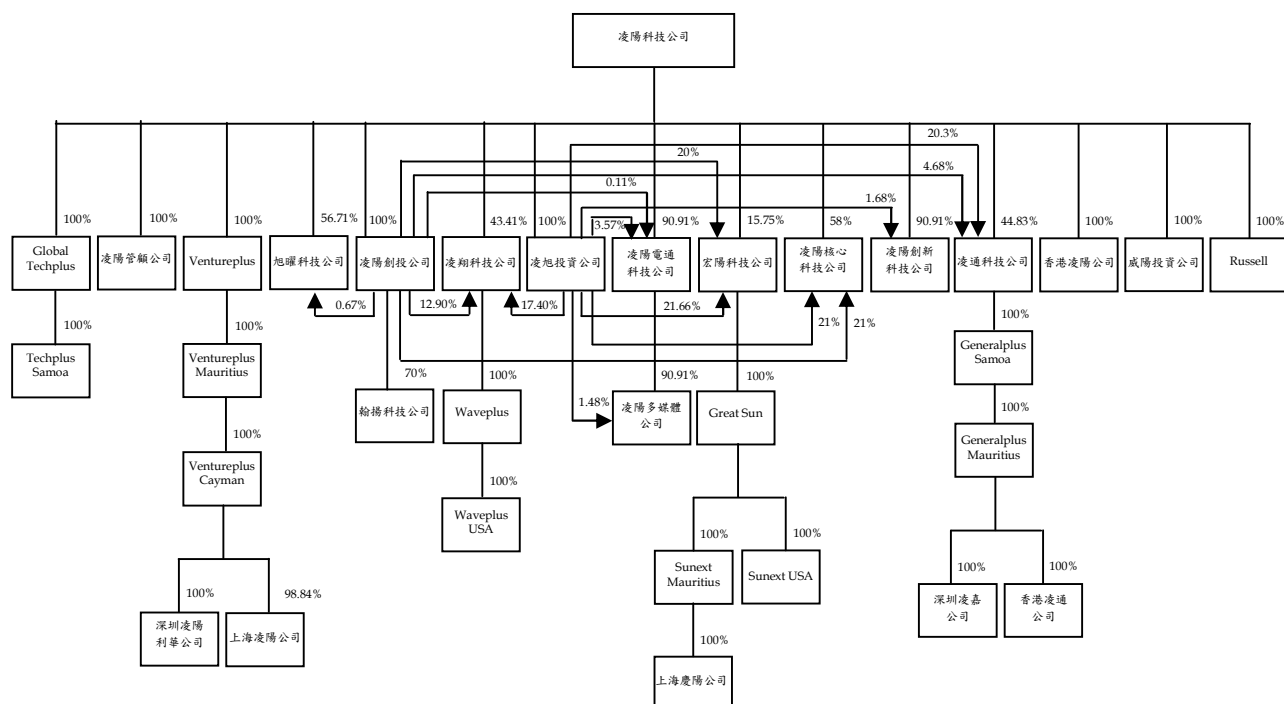
(十三)其他重要風險及因應措施：無

七、其他重要事項：無。

玖、特別記載事項

一、最近年度關係企業相關資料

(一)關係企業圖



(二)凌陽科技(股)公司各關係企業基本資料

單位：除另予註明者外，為新台幣仟元

企業名稱	設立日期	地址	實收資本額	主要營業或生產項目
凌陽科技(香港)公司	民國 82 年 08 月 31 日	香港九龍長沙灣道 833 號 長沙灣廣場 1 期 8 樓 10 室	HK\$11,075 仟元 (註一)	國際貿易
凌旭投資(股)公司	民國 87 年 07 月 02 日	新竹市長春街 16 巷 10 號	700,000	投資業務
Russell Holdings Limited.	民國 87 年 03 月 11 日	Huntlaw Building, P.O box2804,George Town,Grand Cayman,Cayman Islands,Britis hwestIndies.	US\$19,260 仟元 (註二)	海外財務投資
凌陽創投(股)公司	民國 88 年 12 月 16 日	新竹市長春街 16 巷 10 號 1 樓	1,000,000	創業投資業
凌翔科技(股)公司	民國 88 年 12 月 06 日	新竹科學工業園區新竹市力行路 12 號 6 樓	10,000	通訊積體電路

企業名稱	設立日期	地址	實收資本額	主要營業或生產項目
Waveplus Holding Ltd.	民國 92 年 05 月 29 日	Suite 802, St James Court St Denis Street, Port Louis, Mauritius	US\$500 仟元 (註二)	投資業務
Waveplus Design Inc.	民國 92 年 06 月 17 日	1600 Wyatt Dr., Suite 8 Santa Clara, CA95054	US\$500 仟元 (註二)	IC 設計
Ventureplus Group Inc.	民國 90 年 07 月 27 日	60 Market Square, P.O. Box 364, Belize City, Belize	US\$19,250 仟元 (註二)	投資業務
Ventureplus Mauritius Inc.	民國 90 年 08 月 02 日	Suite 802, St James Court St Denis Street, Port Louis, Mauritius	US\$19,250 仟元 (註二)	投資業務
Ventureplus Cayman Inc.	民國 90 年 09 月 14 日	Scotia Centre, 4 th Floor, P.O. Box 2804, George Town, Grand Cayman, Cayman Islands, British West Indies.	US\$19,250 仟元 (註二)	投資業務
上海凌陽科技有限公 司	民國 90 年 12 月 07 日	上海張江高科技園區牛頓路 200 號 1 號樓 1 樓	US\$17,200 仟元 (註二)	消費性電子 產品零件製 造及銷售業 務
凌陽利華科技(深圳) 有限公司	民國 96 年 10 月 20 日	深圳市南山區高新南七路高 新工業村 R2 廠房 2B-2a 區	US\$2,250 仟元 (註二)	電腦軟件之 研發及銷售 業務、電腦 軟體及系統 整合服務業 務
Global Techplus Capital Inc. (原名 Techplus Capital Niue Inc.)	民國 90 年 10 月	1 st Floor Allied Plaza, Francis Rachel Street, P.O. BOX 1289, Victoria, Mahe, Seychelles	US\$200 仟元 (註二)	投資業務
Techplus Capital Samoa Inc.	民國 93 年 10 月 23 日	Offshore Chambers, P.O. Box 217, Apia, Samoa	US\$150 仟元 (註二)	投資業務
宏陽科技股份有限公 司	民國 92 年 03 月 13 日	新竹科學工業園區新竹市東 區力行一路 10-2 號 4 樓	800,000	IC 設計
Great Sun Corporation	民國 92 年 01 月 28 日	Offshore Chambers, P.O. Box 217, Apia, Samoa	US\$1,750 仟元 (註二)	投資業務

企業名稱	設立日期	地址	實收資本額	主要營業或生產項目
Sunext Design, Inc.	民國 92 年 04 月 05 日	19450 Stevens Blvd., #600 Cupertino, CA95014, USA	US\$1,000 仟元 (註二)	IC 設計
Sunext (Maruitius) Inc.	民國 93 年 08 月 19 日	Suite 802, St james Court St Denis Street, Port Louis, Mauritius	US\$750 仟元 (註二)	投資業務
慶陽光電技術(上海)有限公司	民國 93 年 12 月 27 日	上海張江高科技園區郭守敬 路 498 號浦東軟件園 22301-555 座	US\$750 仟元 (註二)	軟件開發
凌陽管理顧問(股)公司	民國 92 年 10 月 29 日	台北縣樹林市新興街二巷一 號三樓	5,000	管理顧問
威陽投資(股)公司	民國 93 年 02 月 13 日	台北縣樹林市新興街二巷一 號三樓	14,000	投資業務
凌通科技(股)公司	民國 93 年 03 月 30 日	新竹科學工業園區新竹市篤 行路 8 號 3 樓	519,407	IC 設計
Generalplus International (Samoa) Inc.	民國 93 年 11 月 12 日	Offshore Chambers, P.O. Box 217, Apia, Samoa	US\$1,090 仟元 (註二)	投資業務
Generalplus (Mauritius) Inc.	民國 93 年 11 月 25 日	Suite 802, St james Court St Denis Street, Port Louis, Mauritius	US\$1,090 仟元 (註二)	投資業務
凌嘉科技(深圳)有限公司	民國 94 年 03 月 24 日	廣東省深圳市南山區高新區 南區高新技術工業村 R2-B 棟 2a 樓 A 區	US\$700 仟元 (註二)	售後服務
凌通科技(香港)有限公司	民國 96 年 03 月 21 日	香港九龍長沙灣道 833 號 長沙灣廣場 1 期 8 樓 10 室	US\$390 仟元 (註二)	銷售業務
旭曜科技(股)公司	民國 95 年 01 月 03 日	新竹科學工業園區新竹市科 園里篤行一路 6 號 4 樓	1,235,220	IC 設計
凌陽電通科技(股)公司	民國 95 年 12 月 20 日	新竹科學工業園區新竹縣寶 山鄉創新一路 19-1 號	1,320,000	IC 設計
凌陽創新科技(股)公司	民國 95 年 12 月 14 日	新竹科學工業園區新竹縣寶 山鄉創新一路 19 號 3 樓	242,000	IC 設計
凌陽多媒體(股)公司	民國 96 年 4 月 18 日	新竹科學工業園區新竹縣寶 山鄉創新一路 19-1 號	825,000	IC 設計
凌陽核心科技(股)公司	民國 96 年 9 月 29 日	新竹科學工業園區新竹縣寶 山鄉創新一路 19-1 號 2 樓	120,000	IC 設計

註一：民國九十六年底港幣兌台幣比率為 1：4.157

註二：民國九十六年底美金兌台幣比率為 1：32.43

(三) 整體關係企業經營業務所涵蓋之行業

企 業 名 稱	主 要 營 業 或 生 產 項 目	往 來 分 工 情 形
凌陽科技(香港)公司	國際貿易	不適用
凌旭投資(股)公司	投資業務	不適用
Russell Holdings Limited.	海外財務投資	不適用
凌陽創投(股)公司	創業投資業	不適用
凌翔科技(股)公司	通訊積體電路	本公司之客戶
Waveplus Holding Ltd.	投資業務	不適用
Waveplus Design Inc.	IC 設計	不適用
Ventureplus Group Inc.	投資業務	不適用
Ventureplus Mauritius Inc.	投資業務	不適用
Ventureplus Cayman Inc.	投資業務	不適用
上海凌陽科技有限公司	消費性電子產品零件製造及銷售業務	本公司之大陸營運據點
凌陽利華科技(深圳)有限公司	電腦軟件之研發及銷售業務、電腦軟體及系統整合服務業務	本公司之大陸營運據點
Global Techplus Capital Inc. (原名 Techplus Capital Niue Inc.)	投資業務	不適用
Techplus Capital Samoa Inc.	投資業務	不適用
宏陽科技股份有限公司	IC 設計	不適用
Great Sun Corporation	投資業務	不適用
Sunext Design, Inc.	IC 設計	不適用
Sunext (Mauritius) Inc.	投資業務	不適用
慶陽光電技術(上海)有限公司	軟件開發	不適用
凌陽管理顧問(股)公司	管理顧問	不適用
威陽投資(股)公司	投資業務	不適用
凌通科技(股)公司	IC 設計	策略子公司
Generalplus International (Samoa) Inc.	投資業務	不適用
Generalplus (Mauritius) Inc.	投資業務	不適用
凌嘉科技(深圳)有限公司	售後服務	不適用
凌通科技(香港)有限公司	銷售業務	不適用
旭曜科技(股)公司	IC 設計	策略子公司
凌陽電通科技(股)公司	IC 設計	策略子公司
凌陽創新科技(股)公司	IC 設計	策略子公司
凌陽多媒體(股)公司	IC 設計	策略子公司
凌陽核心科技(股)公司	IC 設計	策略子公司

(四)凌陽科技(股)公司各關係企業董事長、監察人及總經理資料

企業名稱	職稱	姓名或代表人	持有股份	
			股數(股)	持股比例
凌陽科技(香港)公司	董事長	凌陽科技(股)公司	HK11,075 仟元(註一)	100% (註一)
	董事	代表人：黃洲杰 謝名誠	- -	- -
凌旭投資(股)公司	董事長兼總經理	凌陽科技(股)公司	70,000,000	100%
	董事	代表人：黃洲杰	-	-
	董事	施炳煌	-	-
	董事 監察人	陳陽成 蘇國欽	- -	- -
Russell Holdings Limited	董事	凌陽科技(股)公司	US\$19,260 仟元 (註一)	100% (註一)
		代表人：黃洲杰	-	-
凌陽創投(股)公司	董事長兼總經理	凌陽科技(股)公司	100,000,000	100%
	董事	代表人：黃洲杰	-	-
	董事	陳陽成	-	-
	董事	施炳煌	-	-
	董事	戴逸之	-	-
	董事 監察人	蘇國欽 沈文義	- -	- -
凌翔科技(股)公司	董事長	凌陽科技(股)公司	434,111	43.41%
	董事	代表人：黃洲杰	-	-
	董事	凌陽創投(股)公司	129,000	12.9%
	董事 監察人	凌旭投資(股)公司 遠見科技(股)公司	174,000 4,703	17.4% 0.47%
Waveplus Holding Ltd.	董事	凌翔科技(股)公司	US\$500 仟元 (註一)	100% (註一)
		代表人：黃洲杰	-	-
Waveplus Design Inc.	董事	Waveplus Holding Ltd.	US\$500 仟元 (註一)	100% (註一)
		代表人：董顯慶	-	-
Ventureplus Group Inc.	董事	凌陽科技(股)公司	US\$19,250 仟元 (註一)	100% (註一)
		代表人：黃洲杰	-	-
Ventureplus Mauritius Inc.	董事	Ventureplus Group Inc.	US\$19,250 仟元 (註一)	100% (註一)
		代表人：黃洲杰	-	-
Ventureplus Cayman Inc.	董事	Ventureplus Mauritius Inc.	US\$19,250 仟元 (註一)	100% (註一)
		代表人：黃洲杰	-	-
上海凌陽科技有限公司	董事 董事	Ventureplus Cayman Inc.	US\$17,000 仟元 (註一)	98.84% (註一)
		代表人：黃洲杰 陳陽成	- -	- -

企業名稱	職稱	姓名或代表人	持有股份	
			股數(股)	持股比例
凌陽利華科技(深圳)有限公司	董事 董事	Ventureplus Cayman Inc. 代表人：黃洲杰 陳陽成	US\$2,250 仟元 (註一)	100% (註一)
Global Techplus Capital Inc. (原名 Techplus Capital Niue Inc.)	董事	凌陽科技(股)公司 代表人：黃洲杰	US\$200 仟元 (註一)	100% (註一)
Techplus Capital Samoa Inc.	董事	Global Techplus Capital Inc. 代表人：黃洲杰	US\$150 仟元 (註一)	100% (註一)
宏陽科技(股)公司	董事長 董事 董事 董事 董事兼總經理 監察人	凌陽創投(股)公司 代表人：黃洲杰 陳陽成 施炳煌 荷蘭商 NXP B.V., 代表人：Mark Hamersma 麥光溥 凌陽創投(股)公司 代表人：戴逸之	16,000,000 - - - 19,386,000 - 1,544,000 16,000,000 -	20% - - - 24.23% - 1.93% 20% -
Great Sun Corporation	董事	宏陽科技(股)公司 代表人：黃洲杰	US\$1,750 仟元 (註一)	100% (註一)
Sunext Design, Inc.	董事	Great Sun Corporation 代表人：黃洲杰	US\$1,000 仟元 (註一)	100% (註一)
Sunext (Mauritius) Inc.	董事	Great Sun Corporation 代表人：黃洲杰	US\$750 仟元 (註一)	100% (註一)
慶陽光電技術(上海)有限公司	董事 董事 董事	Sunext (Mauritius) Inc. 代表人：黃洲杰 陳陽成 麥光溥	US\$750 仟元 (註一)	100% (註一)
凌陽管理顧問(股)公司	董事 董事 董事 監察人	凌陽科技(股)公司 代表人：黃洲杰 陳陽成 施炳煌 王淑蘭	500,000 - - - -	100% - - - -
威陽投資(股)公司	董事 董事 董事 監察人	凌陽科技(股)公司 代表人：黃洲杰 陳陽成 施炳煌 王淑蘭	1,400,000 - - - -	100% - - - -
凌通科技(股)公司	董事長 董事 董事兼總經理	凌陽科技(股)公司 代表人：黃洲杰 施炳煌 朱厚憲	23,285,119 - - -	44.83% - - -

企業名稱	職稱	持有股份 姓名或代表人		
			股數(股)	持股比例
	董事	盧漢華	621,800	1.2%
	董事	楊志奕	716,800	1.38%
	監察人	凌旭投資(股)公司	10,543,931	20.30%
	監察人	凌陽創投(股)公司	2,433,215	4.68%
Generalplus International (Samoa) Inc.	董事	凌通科技(股)公司 代表人：黃洲杰	US\$1,090 仟元 (註一)	100% (註一)
Generalplus (Mauritius) Inc.	董事	Generalplus International (Samoa) Inc. 代表人：黃洲杰	US\$1,090 仟元 (註一)	100% (註一)
凌嘉科技(深圳)有限公司	董事	Generalplus International (Mauritius) Inc. 代表人：黃洲杰	US\$700 仟元 (註一)	100% (註一)
	董事	陳陽成	-	-
	董事	盧漢華	-	-
凌通科技(香港)有限公司	董事	Generalplus International (Mauritius) Inc. 代表人：盧漢華	US\$390 仟元 (註一)	100% (註一)
	董事	楊志奕	-	-
旭曜科技(股)公司	董事長	凌陽科技(股)公司 代表人：黃洲杰	70,046,650	56.71%
	董事	施炳煌	-	-
	董事兼總經理	曾景楠	1,256,260	1.02%
	董事	康利投資(股)公司 代表人：劉軍廷	20,685,490	16.75%
	董事	沈顯和	-	-
	董事	李必勤	-	-
	董事	高義芳	-	-
	監察人	凌陽創業投資(股)公司	824,000	0.67%
	監察人	邱琦瑛	-	-
	監察人	陳肇昌	-	-
凌陽電通科技(股)公司	董事長	凌陽科技(股)公司 代表人：黃洲杰	120,000,000	90.91%
	董事兼總經理	陳陽成	-	-
	董事	施炳煌	-	-
	監察人	王淑蘭	-	-
凌陽創新科技(股)公司	董事長	凌陽科技(股)公司 代表人：黃洲杰	22,000,000	90.91%
	董事	施炳煌	-	-
	董事兼總經理	龔執豪	-	-
	監察人	戴逸之	-	-

企業名稱	職稱	姓名或代表人	持有股份	
			股數(股)	持股比例
凌陽多媒體(股)公司	董事長	凌陽電通科技(股)公司 代表人：黃洲杰	75,000,000	90.91%
	董事兼總經理	陳陽成	-	-
	董事	施炳煌	-	-
	監察人	王淑蘭	-	-
凌陽核心科技(股)公司	董事長兼總經理	凌陽科技(股)公司 代表人：黃洲杰	5,600,000	58.33%
	董事	施炳煌	-	-
	董事	凌旭投資(股)公司	2,000,000	20.83%
	監察人	凌陽創投(股)公司	2,000,000	20.83%

註一：被投資公司非股份有限公司，故填列出資額及出資比例。

(五)推定為有控制與從屬關係者其相同股東資料：無。

(六)凌陽科技(股)公司各關係企業營運概況

96年12月31日；單位：除每股盈餘外，為新台幣仟元

企業名稱	實收資本額	資產總值	負債總額	淨值	營業收入	營業利益	本期損益(稅後)	每股盈餘(元)(稅後)
凌陽科技(香港)公司	46,039	443	4,807	(4,364)	2,302	(5,671)	(5,744)	不適用
凌旭投資(股)公司	700,000	1,060,960	238,880	822,080	211,543	(12,213)	(11,441)	(0.16)
Russell Holdings Limited	624,602	663,478	11,524	651,954	206,709	126,217	137,110	不適用
凌陽創投(股)公司	1,000,000	810,681	158,313	652,367	90,859	(84,443)	(83,860)	(0.84)
凌翔科技(股)公司	10,000	118,571	66,897	51,674	163,138	35,405	16,650	16.65
Ventureplus Group Inc.	624,278	349,902	309	349,593	0	(63,419)	(64,236)	不適用
Ventureplus Mauritius Inc.	624,278	350,041	154	349,887	0	(63,333)	(63,333)	不適用
Ventureplus Cayman Inc.	624,278	350,209	193	350,016	0	(63,296)	(63,292)	不適用
上海凌陽科技有限公司	557,796	527,772	251,858	275,914	28,518	(86,968)	(66,122)	不適用
Global Techplus Capital Inc. (原名 Techplus Capital Niue Inc.)	6,486	6,284	49	6,235	0	(88)	(55)	不適用
翰揚科技(股)公司	6,000	2,544	0	2,544	0	0	0	0
宏陽科技(股)公司	800,000	1,163,153	1,117,321	45,832	258,420	(621,842)	(640,667)	(8.01)
凌陽管理顧問(股)公司	5,000	4,224	0	4,224	0	(166)	(93)	(0.19)
Waveplus Holding Ltd.	16,215	2,141	84	2,057	0	0	0	不適用
Waveplus Design Inc.	16,215	2,995	886	2,109	0	0	0	不適用
GreatSun Corporation	56,753	37,080	0	37,080	0	(1)	(76)	不適用
Sunext Design Inc.	32,430	38,282	8,066	30,216	145,528	6,491	4,531	不適用
威陽投資(股)公司	14,000	8,786	61	8,725	0	(59)	(121)	(0.09)
凌通科技(股)公司	519,407	1,376,579	346,875	1,029,704	2,215,188	405,167	395,793	7.62
Techplus Capital Samoa Inc.	4,865	4,865	139	4,726	0	(26)	(26)	不適用
Sunext (Mauritius) Inc.	24,323	6,860	0	6,860	0	(2)	(4,606)	不適用

企業名稱	實收資本額	資產總值	負債總額	淨值	營業收入	營業利益	本期損益(稅後)	每股盈餘(元)(稅後)
Generalplus International Samoa Inc.	35,349	11,427	178	11,249	0	(120)	(5,165)	不適用
Generalplus (Mauritius) Inc.	35,349	11,427	178	11,249	0	(120)	(5,099)	不適用
慶陽光電技術(上海)有限公司	24,323	8,379	1,529	6,850	3,980	(4,814)	(4,796)	不適用
凌嘉科技(深圳)有限公司	22,701	8,045	2,895	5,150	38,663	(12,021)	1,478	不適用
旭曜科技(股)公司	1,235,220	3,004,820	852,862	2,151,958	3,968,837	386,241	322,788	2.74
凌陽電通科技(股)公司	1,320,000	1,995,169	906,197	1,088,972	0	(722,547)	(722,382)	(5.47)
凌陽創新科技(股)公司	242,000	623,806	241,368	382,438	1,356,562	72,983	55,780	2.30
凌陽多媒體(股)公司	825,000	1,753,580	479,956	1,273,624	2,591,419	201,719	117,595	1.43
凌陽核心科技(股)公司	96,000	83,569	6,905	76,664	4,349	(19,472)	(19,336)	(2.01)
凌通科技(香港)有限公司	12,648	6,319	74	6,245	6,344	(6,400)	(6,400)	不適用
凌陽利華科技(深圳)有限公司	72,968	73,878	0	73,878	0	(48)	(48)	不適用

(七)關係企業合併財務報表

關係企業合併財務報表聲明書

本公司民國九十六年度（自九十六年一月一日至十二月三十一日止）依「關係企業合併營業報告書關係企業合併財務報表及關係報告書編製準則」應納入編製關係企業合併財務報表之公司與依財務會計準則公報第七號應納入編製母子公司合併財務報表之公司均相同，且關係企業合併財務報表所應揭露相關資訊於前揭母子公司合併財務報表中均已揭露，爰不再另行編製關係企業合併財務報表。

特此聲明

公司名稱：凌陽科技股份有限公司



董事長：黃 洲 杰



中 華 民 國 九 十 七 年 一 月 二 十 五 日

二、最近年度及截至年報刊印日止，私募有價證券辦理情形：無。

三、最近年度及截至年報刊印日止子公司持有或處分本公司股票情形

單位：新台幣仟元；股：%

子公司名稱	實收資本額	資金來源	本公司持股比例	取得或處分日期	取得股數及金額	處分股數及金額	投資損益	截至年報刊印日止持有股數及金額	設定質權情形	本公司為子公司背書保證金額	本公司與子公司金額
凌旭投資(股)公司	700,000	自有資金	100%	90.12.25	3,870,196股 95,605千元	-	-	-	無	無	無
				91.07.02	967,549股 盈餘及資本公積	-	-	-	無	無	無
				92.07.13	483,774股 盈餘及資本公積	-	-	-	無	無	無
				93.08.23	532,151股 盈餘及資本公積	-	-	-	無	無	無
				94.08.23	290,614股 盈餘及資本公積	-	-	-	94年度與國際票券設 質 2,503,705股	無	無
				95.08.05	306,132股 盈餘及資本公積	-	-	-	95年度與國際票券設 質 500,741股	無	無
				96.03.26	-3,220,429股 減資 32,204千元	-	-	-	無	無	無
				96.09.05	160,538股 盈餘及資本公積	-	-	-	97年度與國際票券設 質 380,000股	無	無
				本年度截至年報刊印日止	-	-	-	3,390,525股 63,401千元	國際票券設質 3,384,446股	無	無

四、 其他必要補充說明事項：無。

五、 最近年度及截至年報刊印日止，如發生證券交易法第三十六條第二項第二款所定對股東權益或證券價格有重大影響之事項：無。

凌陽科技股份有限公司
台灣300新竹科學工業園區創新一路十九號

SUNPLUS TECHNOLOGY CO., LTD.
19, Innovation First Road, Hsinchu Science Park, Taiwan 300