



# 2008

## ANNUAL REPORT

凌陽科技股份有限公司九十七年年報

**公司發言人**

姓名：沈文義

職稱：副總經理

電話：03-5786005

電子郵件信箱：IR@sunplus.com

**SPOKESPERSON**

Name: Wayne Shen

Title: Vice President

Tel: +886-3-5786005

E-mail: IR@sunplus.com

**公司代理發言人**

姓名：賴玟蓁

職稱：投資人關係經理

電話：03-5786005

電子郵件：IR@sunplus.com

**DEPUTY SPOKESPERSON**

Name: Ann Lai

Title: Investor Relations Manager

Tel: +886-3-5786005

E-mail: IR@sunplus.com

**總公司及工廠所在地**

地址：新竹科學工業園區創新一路19號

電話：03-5786005

網址：http://www.sunplus.com

**SUNPLUS HEADQUARTERS**

19, Innovation 1st Road, Hsinchu Science Park, Hsinchu 300, Taiwan

Tel: +886-3-5786005

Website: http://www.sunplus.com

**辦理股票過戶機構**

名稱：中國信託商業銀行股份有限公司代理部

地址：台北市中正區重慶南路一段83號5樓

電話：02-21811911

網址：http://www.chinatrust.com.tw

**COMMON SHARES TRANSFER AGENT**

China Trust Commercial Bank Corporate Trust Operation and Service Department  
5F, 83, Sec. 1, Chung-Ching S. Rd. Taipei 100, Taiwan

Tel: +886-2-21811911

Website: http://www.chinatrust.com.tw

**最近年度財務報告簽證會計師**

會計師姓名：林鴻鵬、黃樹傑

事務所名稱：勤業眾信會計師事務所

地址：新竹科學工業園區展業一路二號6樓

電話：03-5780899

網址：http://www.tw.deloitte.com

**AUDITORS**

Name: Hung-Peng Lin, Shu-Chieh Huang

Company: Deloitte & Touche

6F, 2, Prosperity Road 1, Hsinchu Science Park, Hsinchu 300, Taiwan

Tel: +886-3-5780899

Website: http://www.tw.deloitte.com

**全球存託憑證(GDR)存託銀行**

銀行：The Bank of New York

地址：101 Barclay Street New York, N.Y. 10286, USA

電話：+1-212-815-2476

網址：http://www.adrbny.com

本公司於GDR市價請於英國倫敦交易所網站查詢

網址：http://www.londonstockexchange.com

**GDR DEPOSITARY BANK**

Bank: The Bank of New York

101 Barclay Street New York, N.Y. 10286, USA

Tel: +1-212-815-2476

Website: http://www.adrbny.com

Please refer to London Stock Exchange official website for Sunplus' GDR market price.

Website: http://www.londonstockexchange.com

# 凌陽科技股份有限公司

## 九十七年年報

### 目 錄

壹、股東報告書 .....	1
貳、公司簡介.....	3
一、設立登記日期.....	3
二、公司沿革.....	3
參、公司治理報告.....	6
一、組織系統.....	6
二、董事、監察人、總經理、副總經理、協理、各部門及分支機構主管資料.....	8
三、公司治理運作情形.....	21
四、會計師公費資訊.....	28
五、更換會計師資訊.....	29
六、公司之董事長、總經理、負責財務或會計事務之經理人，最近一年內曾任職於簽證會計師所屬事務所及其關係企業者.....	30
七、最近年度及截至年報刊印日止，董事、監察人、經理人及持股比例超過百分之十之股東股權移轉及股權質押變動情形.....	31
八、持股比例占前十名之股東，其相互間之關係資料.....	32
九、綜合持股比例.....	34
肆、公司資本及股份.....	35
一、股本來源.....	35
二、公司債辦理情形應包括包未償還及辦理中之公司債，並參照公司法第二百四十八條之規定，揭露有關事項及對股東權益之影響.....	41
三、特別股辦理情形應包括流通在外及辦理中之特別股，並揭露相關發行條件、對股東權益影響及公司法第一百五十七條規定之事項.....	41
四、海外存託憑證辦理情形.....	42
五、員工認股權憑證辦理情形.....	44
六、併購辦理情形.....	48
伍、資金運用計劃、執行情形.....	49
陸、營運概況.....	50
一、業務內容.....	50
二、市場及產銷概況.....	52
三、從業員工資料.....	58
四、環保支出資訊.....	58
五、勞資關係.....	59
六、重要契約.....	61
柒、財務概況.....	62
一、簡明資產負債表、損益表及會計師查核意見.....	62
二、最近五年度財務分析.....	65
三、監察人查核報告書.....	69
四、財務報表暨會計師查核報告書.....	70

五、最近年度經會計師查核簽證之母子公司合併財務報表 .....	122
六、公司及其關係企業最近年度及截至年報刊印日止，如有發生財務週轉困難情事，應列明其對本公司財務狀況之影響.....	182
<b>捌、財務狀況及經營結果之檢討分析與風險管理 .....</b>	<b>183</b>
一、財務狀況.....	183
二、經營結果.....	184
三、現金流量.....	185
四、重大資本支出對財務業務之影響 .....	186
五、最近年度轉投資政策、其獲利或虧損之主要原因、改善計畫及未來一年投資計畫.....	186
六、最近年度及截至年報刊印日止風險事項分析評估 .....	187
七、其他重要事項.....	188
<b>玖、特別記載事項.....</b>	<b>189</b>
一、最近年度關係企業相關資料.....	189
二、最近年度及截至年報刊印日止，私募有價證券辦理情形 .....	200
三、最近年度及截至年報刊印日止子公司持有或處分本公司股票情形 .....	201
四、其他必要補充說明事項.....	203
五、最近年度及截至年報刊印日止，如發生證券交易法第三十六條第二項第二款所定對股東權益或證券價格有重大影響之事項 .....	203



# 壹、股東報告書

## 2008 年營業結果

因為金融海嘯使全球景氣惡化，消費性電子產品的需求低迷，使晶片出貨量與售價下滑，影響凌陽的營收和毛利，2008 年營收淨額新台幣 60.9 億元，較 2007 年 92.1 億下滑 33.9%；2008 年毛利率 38.7%，研發費用 15.3 億，管銷費用 3.1 億元，營業淨利為 5.2 億元。

業外收入主要項目有處分投資收益 2.5 億元，和解賠償收入 1.1 億元，加計利息收入與管理收入等其他收益，總計業外收益 7.3 億元；業外支出方面，因為轉投資公司都受到金融海嘯影響，致使業外按權益法認列長期投資損失共 9.3 億元，加計存貨損失 1.2 億元及利息費用等業外支出合計 10.9 億元；總計業外淨損為新台幣 3.6 億元。

2008 年度營業淨利扣除業外淨損後，總計稅前淨利達 1.6 億元，稅後約損益兩平，稅後每股盈餘為 0.01 元。

## 產品與技術

2008 年銷售主要產品線包括：DVD/VCD 晶片、數位電視晶片、機上盒晶片、數位相框晶片等家庭娛樂相關產品線；2008 年研發經費總計新台幣 15.3 億，占營收比重為 25%，比重較 2007 年 19% 為高，主因公司持續投入資源於開發新技術與產品，但 2008 年營收衰退之故。2008 年公司將 DTV 產品相關智權授權美商，獲得佔總營收約 10% 的授權金收入，顯見公司在數位電視技術領域已趨領先地位。此外，公司也成功開發 DVB-T/ATSC/DTMB 等歐規、美規、大陸國標等數位電視晶片方案，未來仍將持續開發相關產品並整合單晶片，期能為公司持續貢獻獲利。

## 組織架構

2006 年底組織變革後，凌陽目前主要研發中心為「家庭平台事業群」，並保留核心 IP 於母公司。家庭平台事業群下設有產品設計中心與系統設計中心，晶片設計與系統開發相輔相成，為客戶提供完整的家庭娛樂晶片解決方案。

截至 2009 年 2 月底，凌陽員工人數達 573 人，其中 393 為研發人員，比重達 69%，因應金融海嘯，2009 年的人力規模將維持現狀，集中資源於重點產品開發以及市場拓展。

## 核心優勢

凌陽長期深耕消費性電子 IC 產品研發，擁有豐富智財，如影音、通訊、微處理器、數位訊號處理器等，經歷組織變革後，集團旗下子公司各擁專精的技術與市場，資源與組織運作更有效率，積極追求獲利成長，同時享有經營彈性。集團間更可彼此合作發揮綜效，搶攻消費性市場。再者，SoC 產品比重持續提升，

研發進入障礙也提高，有利於已具備規模的凌陽。

#### **外部競爭、法規、及總體經濟環境影響**

目前公司於家庭娛樂領域的外部競爭者皆為國際大廠，但長久以來累積的技術實力與行銷通路等等，讓公司處於有利的競爭局面，相信透過領先的技術與過去完整的經驗，可以提供客戶更具有附加價值的產品與服務。

2009 年開始實施十號公報，從總額法改為存貨分類逐項比較，並以淨變現價值評估存貨金額，但凌陽一直以來針對存貨政策均十分謹慎，過去每季均提列合理充足的存貨損失準備，今年起則將列入營業成本，故新政策的實施不致對公司造成太大影響。

從 2007 年開始引爆的金融危機，致使全球總體經濟低迷不振，消費者也紛紛看緊荷包，縮緊開支，相對地高單價的電子產品如數位電視的銷售一定會受到影響，但是可以提供高品質而價格相對合理的產品的廠商，仍然能夠受到消費者的青睞。尤其數位廣播開播後，選擇以加裝數位機上盒的消費者應該會越來越多，這些趨勢都相對有利於長期耕耘家庭娛樂領域的凌陽。

#### **2009 年營業計劃概要與未來發展**

2008 整體經濟環境不如預期，而 2009 景氣仍充滿高度不確定性，凌陽也將以更保守審慎的態度，積極擲節開支，降低成本與各項費用，更審慎的評估每項產品的機會，更精簡開發成本與流程，持續投入適當的資源，開發高品質低成本晶片產品，務求持盈保泰度過景氣寒冬。

隨著全球各國數位電視開播，未來數年，凌陽的數位電視晶片、機頂盒晶片的相關產品有機會搭上此波轉換商機，成長潛力無窮。公司也會用以往累積的智慧財產技術，更積極開發新產品，如 HDMI DVD、數位電視晶片、藍光播放機等等，持續耕耘家庭娛樂平台市場，為迎接景氣回升做好準備。

謹祝各位股東

身體健康  
萬事如意

董事長兼執行長 

## 貳、公司簡介

### 一、設立登記日期

中華民國 79 年 08 月 03 日

### 二、公司沿革

本公司股本形成情形請參考本年報第35至37頁。

本公司轉投資關係企業之情形請參考本年報第189至199頁。

民國79年08月	設立登記成立。
民國82年05月	科學工業園區管理局核准入區設立。
民國82年10月	遷入科學工業園區營業。
民國83年09月	成立測試工廠，開始自行測試產品。
民國84年06月	經證管會核准公開發行。
民國84年12月	正式簽訂創新一路廠房新建合約，開始施工。
民國85年04月	獲頒科學工業園區IC設計業生產力第一名獎狀。
民國85年04月	創新一路廠房落成啟用。
民國86年09月	正式掛牌上櫃。
民國89年01月	上櫃轉上市掛牌。
民國89年06月	通過ISO 9001品質認證。
民國89年09月	為擴大事業版圖進行組織調整，設立消費性事業中心、多媒體事業中心及生產三大中心，黃董事長將總經理職務交棒，由副總經理陳陽成先生接任。
民國89年12月	獲得新竹科學園區管理局頒發研發投入獎。
民國90年03月	現金增資發行新股2仟萬股參與發行之全球存託憑證在倫敦交易所掛牌上市。
民國90年12月	與國內影像SOC產品領導廠商全技半導體合併，研發實力更上層樓。
民國91年02月	成功導入企業資源規劃(ERP)系統，得以大幅提昇經營效率及競爭力。
民國91年01月	設立上海凌陽科技股份有限公司，以服務中國地區客戶。
民國91年06月	以新台幣5億元購買創新一路B棟辦公大樓。
民國91年07月	認養創新公園綠化工程完工，凌陽創新公園停車場啟用。
民國92年02月	取得MIPS授權32位元處理器核心IP開發消費性電子產品。
民國92年04月	完成購買Oak Technology光儲存事業部門資產及IP，並成立宏陽科技(Sunext Technology)發展次世代光儲存伺服控制晶片。
民國92年05月	取得DivX認證的MPEG -4視訊壓縮技術授權，開發影音消費性電子產品。

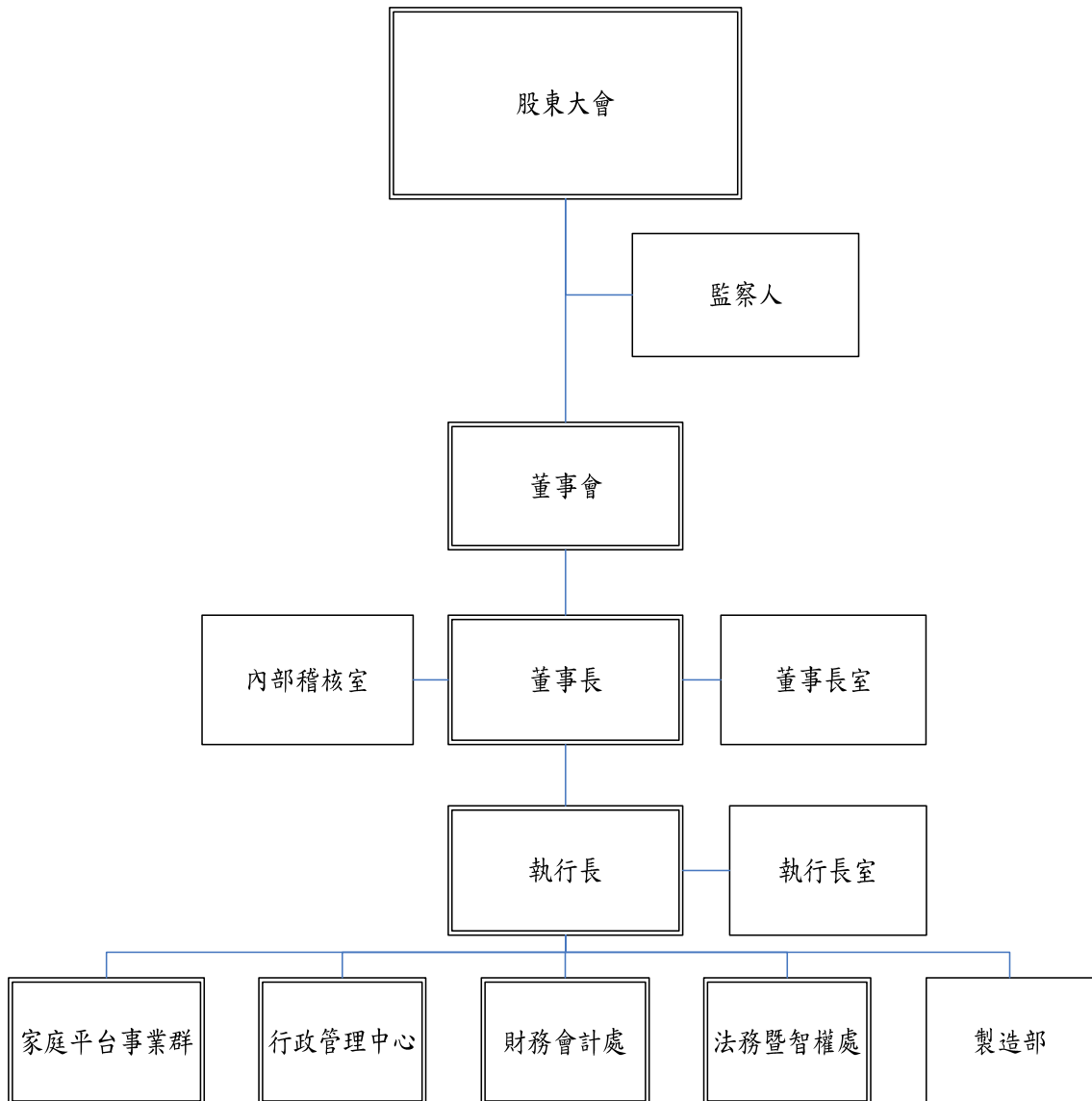
民國92年06月	調整組織架構分為產品開發中心、系統應用中心、生產中心、行銷業務中心以強化競爭力。
民國92年07月	取得美商Silicon Image Panellink DVI Core授權用於 Core 開發及銷售雙用模式液晶監視器控制晶片。
民國92年08月	凌陽科技與美商Silicon Image簽訂長期合作開發協議，結合雙方競爭優勢推廣SoC數位影像解決方案。
民國92年08月	單月營收首度超越新台幣10億。
民國92年12月	獲頒竹科92年度「研發成效獎」及「創新產品獎」。
民國92年12月	年營收創下營收百億里程碑。
民國93年09月	通過ISO 14000品質認證。
民國93年12月	「超高解析度之多功能事務機系統單晶片」獲竹科93年度「創新產品獎」。
民國93年12月	獲頒竹科園區管理局93年度「研發成效獎」。
民國94年06月	發表首顆國內自主架構32位元處理器核心S <sup>+</sup> core <sup>®</sup> 。
民國94年06月	推出外接式儲存應用之USB2.0-to-Serial ATA 橋接晶片方案。
民國94年08月	宣佈與安捷倫共同開發下一世代之光學滑鼠晶片方案。
民國94年08月	MPEG4影像控制晶片領先應用在全球第一台百萬畫素行動IP cam。
民國94年08月	併購工研院電通所3G團隊，投入3G手機晶片開發。
民國94年09月	單月營收達18.99億元，創下歷史新高。
民國94年10月	PHS手機通訊基頻晶片正式進入量產。
民國94年11月	凌陽科技推出全球首顆通過新一代DivX Ultra認證之DVD晶片。
民國94年12月	宣佈組織變革為事業中心架構與分割平面顯示晶片事業。新組織架構依產品應用劃分為『家庭平台』、『個人平台』、『控制與週邊應用』與『先端應用』事業中心，黃洲杰董事長接任執行長。
民國95年03月	平面顯示晶片事業正式分割移轉至子公司旭曜科技。
民國95年12月	分割控制與週邊事業群，成立凌陽創新科技股份有限公司(Sunplus Innovation Technology Inc.)。
民國95年12月	分割個人平台事業群與先端事業群，成立凌陽電通科技股份有限公司(Sunplus mMobile Inc.)。
民國95年12月	臨時股東會通過現金減資新台幣五十一億一千四百三十五萬七千五百八十元。
民國95年12月	2006年年營收新台幣170.76億元，稅後純益29.73億元，創歷史新高。
民國96年02月	授權數位電視相關IP給Silicon Image, Inc.，授權金合計美金4,000萬元。

民國96年03月	完成現金減資退還股東總計新台幣五十一億一千四百三十五萬七千五百八十元。
民國96年04月	子公司凌陽電通科技(Sunplus mMobile Inc.)分割多媒體中心，成立凌陽多媒體股份有限公司(Sunplus mMedia Inc.)。
民國96年10月	S <sup>+</sup> Core CPU 研發團隊，與工研院 PAC DSP 研發團隊合併成立凌陽核心科技。
民國96年12月	通過無危害物質政策IEQC 080000品質認證。
民國96年12月	凌陽教育型互動遊戲機單晶片SPG290獲竹科96年度「創新產品獎」。
民國96年12月	成立深圳子公司凌陽利華科技(深圳)有限公司，服務中國客戶。
民國96年12月	參與子公司宏陽科技現金增資新台幣6億7千萬。
民國97年01月	成立成都子公司凌陽成芯科技(成都)有限公司，服務中國客戶。
民國97年03月	凌陽科技與日商CORE Corporation簽訂技術授權合約，共同合作開發Hyper-Sensitization GPS整合型晶片。
民國97年03月	子公司宏陽科技與美商Broadcom Corporation簽訂光儲存技術授權合約，授權金合計美金3,800萬。
民國97年03月	第一家推出支援大陸數位電視廣播標準DTMB解調變晶片方案之台灣IC設計公司。
民國97年04月	於北京成立凌陽愛普科技，承襲凌陽大學計劃繼續推廣凌陽晶片。
民國97年11月	買回孫公司凌陽多媒體股權總計7,450萬股。
民國98年01月	第四度參加全球最大消費性電子展2009 International CES，展出入門至高階應用的數位電視晶片解決方案
民國98年03月	子公司凌陽電通科技(Sunplus mMobile Inc.)減資分割通訊中心，成立恒通高科股份有限公司(HT mMobile Inc.)。
民國98年03月	與美商DTS合作，共同推廣展現高品質環繞音效的次世代DVD晶片。

# 參、公司治理報告

## 一、組織系統

### (一) 組織結構



## (二) 主要部門業務概述

97年12月31日

部門	負責業務
董事長室	(1)國內外策略聯盟規劃。 (2)有關對外投資案之規劃、推動及執行。 (3)安排董事會事宜。
執行長室	(1)建立公司經營方針、重大策略及擬議營運目標。 (2)實施管理稽核及改善管理績效。 (3)對外發言與公共關係經營。 (4)國內外策略聯盟、執行及管理。 (5)策略投資案之規劃管理。
製造部	負責產品之生產測試及軟硬體之開發及維護。
內部稽核室	(1)內部例行性稽核計劃之實施。 (2)子公司例行性查核。 (3)專案稽核。 (4)自行檢查作業之覆核。 (5)內控制度之建立。
家庭平台事業群 (HE)	(1)開發世界級聲音與影像完整方案。 (2)負責產品銷售服務 (3)國內外市場開拓及執行行銷計劃。 (4)生產管制及物料管制與進口作業。 (5)建立及維護公司品質制度，保證產品及服務的品質。 (6)產品之企劃及前瞻技術可行性評估。
行政管理中心	(1)綜理總務、採購、工安及行政服務之業務。 (2)選才、用才、育才、留才及建立良好員工關係之人力資源管理。 (3)企業資訊服務的建立、整合與管理，提升員工生產力。 (4)協助企業內外商業流程的自動化與再造，提升競爭力。 (5)提供支援管理決策的環境，支持公司的成長與轉型。
財務會計處	(1)綜理財務資金調配、建立及維護有關會計管理業務。 (2)股東會相關事項處理及股務作業。
法務暨智權處	(1)主管公司法律與智慧財產權事務。 (2)計畫流程與各類文件之管控。 (3)各類文件之管理、維護及調閱。 (4)圖書管理、維護及訂購。 (5)合約及IP管理。

## 二、董事、監察人、總經理、副總經理、協理、各部門及分支機構主管資料

### (一) 董事、監察人

98年03月02日 單位：股

職稱	姓名	選任日期	初次選任日期	任期	選任時持有股份		現在持有股份		配偶、未成年子女現在持有股份		主要經歷(學)	目前兼任本公司及其他公司職務(註一)
					股數	持股比例	股數	持股比例	股數	持股比例		
董事長 兼執行 長	黃洲杰	95.06.09	79.07.09	三年	160,058,422	16.85%	92,737,817	15.54%	919,873	0.15%	清華大學電機工程碩士	凌陽科技(股)公司、RUSSELL HOLDINGS CO., LTD.、GLOBAL TECHPLUS CAPITAL INC、TECHPLUS CAPITAL(SAMOA) INC.、VENTUREPLUS GROUP INC.、VENTUREPLUS MAURITIUS INC.、VENTURE PLUS CAYMAN INC.、上海凌陽科技有限公司、香港凌陽科技有限公司、凌陽創業投資(股)公司、凌旭投資(股)公司、威陽投資(股)公司、凌陽管理顧問(股)公司、GIANTPLUS HOLDING L.L.C、GIANTPLUS (SAMOA) HOLDING CO.,LTD.、昆山凌達光電科技公司、凌巨科技(股)公司、凌翔科技(股)公司、WAVEPLUS HOLDINGS CO., LTD.、GENERALPLUS INTERNATIONAL (SAMOA) INC.、凌陽創新科技(股)公司、凌陽電通科技(股)公司、GENERALPLUS (MAURITIUS) INC.、凌嘉科技(深圳)有限公司、宏陽科技(股)公司、慶陽光電技術(上海)有限公司、GREAT SUN CORPORATION、SUNEXT (MAURITIUS) INC.、旭曜科技(股)公司、凌陽多媒體(股)公司、旭恆投資(股)公司、凌陽核心科技(股)公司、凌陽利華科技(深圳)有限公司、凌陽成芯科技(成都)有限公司、凌通科技(股)公司、北京凌陽愛普科技有限公司、Sunplus mMobile SAS、Sunplus mMobile Limited、Sunplus mMobile Holding Inc.、Bright Sunplus mMobile Inc.董事長；Jet Focus LIMITED、深圳旭茂光電技術有限公司、茵普利科技(股)公司、財團法人交大思源基金會、財團法人堰新醫院研究發展基金會、財團法人潘文淵文教基金會、台灣航空貨運承攬(股)公司、財團法人華聚產業共同標準推動基金會董事



職稱	姓名	選任日期	初次選任日期	任期	選任時持有股份		現在持有股份		配偶、未成年子女現在持有股份		主要經歷	目前兼任本公司及其他公司職務 (註一)
					股數	持股比例	股數	持股比例	股數	持股比例		
董事	陳陽成	95.06.09	79.07.09	三年	32,673,433	3.44%	19,008,245	3.18%	2,962,755	0.50%	加州大學電子計算機工程碩士	凌陽科技(股)公司、Jet Focus LIMITED、上海凌陽科技有限公司、凌陽創業投資(股)公司、凌旭投資(股)公司、威陽投資(股)公司、凌陽管理顧問(股)公司、凌陽多媒體(股)公司、宏陽科技(股)公司、慶陽光電技術(上海)有限公司、凌航科技(股)公司、佳能(股)公司、凌陽電通科技(股)公司董事
董事	施炳煌	95.06.09	79.07.09	三年	15,503,360	1.63%	6,315,505	1.06%	1,696,085	0.28%	台灣大學電機工程碩士	凌陽科技(股)公司、凌陽創業投資(股)公司、凌旭投資(股)公司、威陽投資(股)公司、凌陽管理顧問(股)公司、上海凌陽科技有限公司、北京金遠見電腦科技有限公司、遠見科技(股)公司、旭曜科技(股)公司、凌陽創新科技(股)公司、凌陽電通科技(股)公司、宏陽科技(股)公司、凌通科技(股)公司、凌陽多媒體(股)公司、凌陽核心科技(股)公司董事
董事	鈺德科技(股)公司代表人：李明珊	95.06.09	89.05.31	三年	5,012,149	0.53%	2,904,036	0.49%	0	0.00%	國立台中商專	KUNSHAN PROTEK CO.,LTD.、KUNSHAN PROTEK OPTOELECTRONICS CO., LTD.、鈺德科技(股)公司、凌陽科技(股)公司董事；華志創業投資(股)公司、華任德科(股)公司監察人
獨立董事	朱博湧	95.06.09	95.06.09	三年	0	0.00%	1,736	0.00%	4,053	0.00%	美國普渡大學企管博士	凌陽科技(股)公司、奇力新電子(股)公司獨立董事
監察人	遠見科技(股)公司代表人：馮竹健	95.06.09	79.07.09	三年	24,774,377	2.61%	10,038,049	1.68%	0	0.00%	交通大學電子工程系	凌陽科技(股)公司、敏忠科技(股)公司董事長；，兆勝科技(股)公司董事；凌陽科技(股)公司、凌巨科技(股)公司、凌翔科技(股)公司監察人

註一：其他公司全名詳參附錄投資事業明細表。

註二：本公司董事及監察人未利用他人名義持有本公司股份。

註三：本公司董事及監察人皆不具配偶或二親等以內關係之其他主管、董事或監察人。

(二)董事及監察人資料

98年03月02日

姓名 (註1)	是否具有五年以上工作經驗 及下列專業資格			符合獨立性情形 (註2)										兼任 其他 公發 公獨 董家 數
	商務、法 務、財 務、會計 或公司 業務所 須相關 科系之 公私立 大專院 校講師 以上	法官、檢察 官、律師、會 計師或其他與 公司業務所需 之國家考試及 格領有證書之 專門職業及技 術人員	商務、法 務、財 務、會計 或公司業 務所須之 工作經驗	1	2	3	4	5	6	7	8	9	10	
黃洲杰			✓				✓	✓		✓	✓	✓	✓	
陳陽成			✓				✓	✓		✓	✓	✓	✓	
施炳煌			✓				✓	✓		✓	✓	✓	✓	
朱博湧	✓		✓	✓	✓	✓	✓	✓	✓	✓	✓	✓	✓	1
鍊德科技 (股)公司代 表人：李明珊			✓			✓	✓	✓	✓	✓	✓	✓		
遠見科技(股) 公司代表 人：馮竹健			✓				✓		✓	✓	✓	✓		

註1：欄位多寡視實際數調整。

註2：各董事、監察人於選任前二年及任職期間符合下述各條件者，請於各條件代號下方空格中打“✓”。

- (1)非為公司或其關係企業之受僱人。
- (2)非公司或其關係企業之董事、監察人(但如為公司或其母公司、公司直接及間接持有表決權之股份超過百分之五十之子公司之獨立董事者，不在此限)。
- (3)非本人及其配偶、未成年子女或以他人名義持有公司已發行股份總額百分之一以上或持股前十名之自然人股東。
- (4)非前三款所列人員之配偶、二親等以內親屬或五親等以內直系血親親屬。
- (5)非直接持有公司已發行股份總額百分之五以上法人股東之董事、監察人或受僱人，或持股前五名法人股東之董事、監察人或受僱人。
- (6)非與公司有財務或業務往來之特定公司或機構之董事(理事)、監察人(監事)、經理人或持股百分之五以上股東。
- (7)非為公司或關係企業提供商務、法務、財務、會計等服務或諮詢之專業人士、獨資、合夥、公司或機構之企業主、合夥人、董事(理事)、監察人(監事)、經理人及其配偶。
- (8)未與其他董事間具有配偶或二親等以內之親屬關係。
- (9)未有公司法第30條各款情事之一。
- (10)未有公司法第27條規定以政府、法人或其代表人當選。

(三) 法人股東之主要股東

a) 遠見科技股份有限公司前十名之股東名稱及其持股比例

98年03月02日

名稱	持股比例
凌陽科技股份有限公司	11.95%
林夢暉	8.23%
香港上海匯豐銀行託管 I N G 亞洲私人銀行有限公司投資專戶	7.71%
周至元	5.95%
廖信霖	4.66%
香港上海匯豐銀行託管 H S B C 證券亞洲受託人有限公司投資專戶	3.95%
花旗託管第一證券(香港)代理人投資專戶	3.01%
黃崑庭	2.72%
馬行飛	2.13%
黃雲龍	1.91%

b) 銖德科技股份有限公司前十名之股東名稱及其持股比例

98年03月02日

名稱	持股比例
葉垂景	1.40%
中央信託局託管史福伯登德拉瓦商業信託新興市場價值系列受託人為北方信託銀行投資專戶	1.10%
匯豐銀行託管台灣機會基金專戶	1.09%
中富投資股份有限公司	0.98%
楊慰芬	0.96%
花旗託管台灣驅動合夥精選基金投資專戶	0.88%
美商花旗銀行託管次元新興市場評估基金投資專戶	0.84%
葉進泰	0.68%
英商渣打銀行台北分行受託保管德西歐銀行投資專戶	0.59%
中信局保管白金亞洲基金白金資產管理有限資產管理有限公司投資專戶	0.56%

(1) 中富投資股份有限公司之主要股東屬法人股東代表者

名稱	持股比例
銖德科技股份有限公司	100.00%

(四) 經理人資料

98年03月02日 單位：股

職稱	姓名	就任日期	持有股份		配偶、未成年子女持有股份		主要經(學)歷	目前兼任其他公司之職務
			股數	持股比例	股數	持股比例		
董事長兼執行長	黃洲杰	79.07.09	92,737,817	15.54%	919,873	0.15%	清華大學電機工程碩士	凌陽科技(股)公司、RUSSELL HOLDINGS CO., LTD.、GLOBAL TECHPLUS CAPITAL INC.、TECHPLUS CAPITAL(SAMOA) INC.、VENTUREPLUS GROUP INC.、VENTUREPLUS MAURITIUS INC.、VENTUREPLUS CAYMAN INC.、上海凌陽科技有限公司、香港凌陽科技有限公司、凌陽創業投資(股)公司、威旭投資(股)公司、威陽投資(股)公司、凌陽管理顧問(股)公司、GIANTPLUS HOLDING L.L.C.、GIANTPLUS (SAMOA) HOLDING CO.,LTD.、昆山凌達光電科技公司、凌巨科技(股)公司、凌翔科技(股)公司、WAVEPLUS HOLDINGS CO., LTD.、GENERALPLUS INTERNATIONAL (SAMOA) INC.、凌陽創新科技(股)公司、凌陽電通科技(股)公司、GENERALPLUS (MAURITIUS) INC.、凌嘉科技(深圳)有限公司、宏陽科技(股)公司、慶陽光電技術(上海)有限公司、GREAT SUN CORPORATION、SUNEXT (MAURITIUS) INC.、旭曜科技(股)公司、凌陽多媒體(股)公司、旭恆投資(股)公司、凌陽核心科技(股)公司、凌陽利華科技(深圳)有限公司、凌陽成芯科技(成都)有限公司、凌通科技(股)公司、北京凌陽愛普科技有限公司、Sunplus mMobile SAS、Sunplus mMobile Limited、Sunplus mMobile Holding Inc.、Bright Sunplus mMobile Inc. 董事長； Jet Focus LIMITED、深圳旭茂光電技術有限公司、茵普利利科技(股)公司、財團法人交大思源基金會、財團法人壠新醫院研究發展基金會、財團法人潘文淵文教基金會、台灣航空貨運承攬(股)公司、財團法人
事業群總經理	歐和榮	90.12.25	1,550,866	0.26%	510,604	0.09%	中原大學電機工程系	無
副總經理	黃堂益	93.05.07	592,937	0.10%	9,240	0.00%	政治大學科技管理研究所 EMBA	無
副總經理	陳文寬	94.11.07	327,080	0.05%	1,522	0.00%	成功大學電機工程研究所	無
副總經理	沈文義	94.12.01	1,089,558	0.18%	275,279	0.05%	交通大學高階主管經營管理碩士	凌陽創投監察人
財務會計處處長	洪千惠	96.11.05	50,000	0.01%	0	0.00%	淡江大學會計系	無

註一：其他公司全名請參閱轉投資事業明細表。

註二：本公司經理人未利用他人名義持有本公司股份。

註三：本公司經理人皆不具配偶或二親等以內關係之其他主管、董事或監察人。

(五) 支付董事、監察人、總經理及副總經理之報酬

a) 董事之酬金

董事(含獨立董事)之酬金 (彙總配合級距揭露姓名方式)

單位：元/股

職稱	姓名	董事酬金				兼任員工領取相關酬金				A、B、C、D、E、F及G等七項總額占稅後純益之比例(註11)		有無領取來自子公司以外轉投資事業酬金(註12)			
		報酬(A)(註2)	退職退休金(B)	盈餘分配之酬勞(C)(註3)	業務執行費用(D)(註4)	A、B、C及D等四項總額占稅後純益之比例(註11)	薪資、獎金及特支費等(E)(註5)	退職退休金(F)	盈餘分配員工紅利(G)(註6)	員工認股權憑證得認購股數(H)(註7)	本公司		合併報表內所有公司(註8)		
董事長	黃洲杰	0	0	0	114,000	1.36%	8,191,692	91,704	0	0	0	957,000	100.16%	10.87%	0
董事	陳陽成	0	0	0	0	0.20%	12,887,354	171,996	0	0	0	0	0	0	0
董事	施炳煌	0	0	0	0	0	0	0	0	0	0	0	0	0	0
董事	錄德科技 代表人：李明珊	0	0	0	155,000	0	0	0	0	0	0	0	0	0	0
獨立董事	朱博湧	0	0	0	0	0	0	0	0	0	0	0	0	0	0

酬金級距表

給付本公司各個董事酬金級距	董事姓名		
	前四項酬金總額(A+B+C+D)	前七項酬金總額(A+B+C+D+E+F+G)	
	本公司(註9)	合併報表內所有公司(註10)I	本公司(註9)
低於 2,000,000 元	黃洲杰、陳陽成、施炳煌、朱博湧、李科技	黃洲杰、陳陽成、施炳煌、朱博湧、李科技	陳陽成、施炳煌、朱博湧、李科技
2,000,000 元 (含) ~ 5,000,000 元 (不含)			施炳煌、朱博湧、李科技
5,000,000 元 (含) ~ 10,000,000 元 (不含)			陳陽成
10,000,000 元 (含) ~ 15,000,000 元 (不含)			黃洲杰
15,000,000 元 (含) ~ 30,000,000 元 (不含)			
30,000,000 元 (含) ~ 50,000,000 元 (不含)			
50,000,000 元 (含) ~ 100,000,000 元 (不含)			
100,000,000 元以上			
總計			

註 1：董事姓名應分別列示(法人股東應將法人股東名稱及代表人分別列示)，以彙總方式揭露各項給付金額。若董事兼任總經理或副總經理者應填列本表及下表(3-1)或(3-2)。

註 2：係指最近年度董事之報酬(包括董事薪資、職務加給、離職金、各種獎金、獎勵金等等)。

註 3：係指最近年度董事之相關業務執行費用(包括車馬費、特支費、各種津貼、宿舍、配車等實物提供等等)。如提供房屋、汽車及其他交通工具或專屬個人之支時，應揭露所提供資產之性質及成本、實際或按公平市價計算之租金、油資及其他給付。另如配有司機者，請附註說明公司給付該司機之相關報酬，但不計入酬金。

註 4：係指最近年度董事之相關業務執行費用(包括車馬費、特支費、各種津貼、宿舍、配車等實物提供等等)。如提供房屋、汽車及其他交通工具或專屬個人之支時，應揭露所提供資產之性質及成本、實際或按公平市價計算之租金、油資及其他給付。另如配有司機者，請附註說明公司給付該司機之相關報酬，但不計入酬金。

註 5：係指最近年度董事之相關業務執行費用(包括車馬費、特支費、各種津貼、宿舍、配車等實物提供等等)。如提供房屋、汽車及其他交通工具或專屬個人之支時，應揭露所提供資產之性質及成本、實際或按公平市價計算之租金、油資及其他給付。另如配有司機者，請附註說明公司給付該司機之相關報酬，但不計入酬金。

註 6：係指最近年度董事之相關業務執行費用(包括車馬費、特支費、各種津貼、宿舍、配車等實物提供等等)。如提供房屋、汽車及其他交通工具或專屬個人之支時，應揭露所提供資產之性質及成本、實際或按公平市價計算之租金、油資及其他給付。另如配有司機者，請附註說明公司給付該司機之相關報酬，但不計入酬金。

算之；若非上市上櫃公司則以盈餘所屬年度會計期間結束日之淨值計算之。

註 7：係指截至年報刊印日止董事兼任員工（包括兼任總經理、副總經理、其他經理人及員工）取得員工認股權憑證得認購股數（不包括已執行部分），除填列本表外，尚應填列附表十五。

註 8：應揭露合併報表內所有公司（包括本公司）給付本公司董事各項酬金之總額。

註 9：本公司給付每位董事各項酬金總額，於所歸屬級距中揭露董事姓名。

註 10：合併報表內所有公司（包括本公司）給付本公司每位董事各項酬金總額，於所歸屬級距中揭露董事姓名。

註 11：稅後純益係指最近年度之稅後純益。

註 12：a. 本欄應明確填列公司董事「有」或「無」領取來自子公司以外轉投資事業相關酬金。

b. 若填列「有」者，得自願性填列所領取酬金金額，並應依公司董事於子公司以外轉投資事業所擔任身分別所領取之酬金，併入酬金級距表之「I」及「J」欄，並將欄位名稱改為「所有轉投資事業」

c. 酬金係指本公司董事擔任子公司以外轉投資事業之董事、監察人或經理人等身分所領取之報酬、酬勞、員工紅利及業務執行費用等相關酬金。

\* 本表所揭露酬金內容與所得稅法之所得概念不同，故本表目的係作為資訊揭露之用，不作課稅之用。

b) 監察人之酬金

監察人之酬金 (彙總配合級距揭露姓名方式)

單位：元/股

職稱	姓名	監察人酬金					A、B、C及D等四項總額占稅後純益之比例(註8)	有無領取來自子公司以外轉投資事業酬金(註9)	
		報酬(A) (註2)	退職退休金(B)	盈餘分配之酬勞(C) (註3)	業務執行費用(D) (註4)	A、B、C及D等四項總額占稅後純益之比例(註8)			
監察人	遠見科技(股)公司 遠見代表人：馮竹健	本公司	本公司	本公司	本公司	本公司	本公司	0.29%	
		合併報 內所 有公司 (註5)	合併報 內所 有公司 (註5)	合併報 內所 有公司 (註5)	合併報 內所 有公司 (註5)	合併報 內所 有公司 (註5)	合併報 內所 有公司 (註5)		0.03%
		0	0	0	24,000	24,000	0	0.03%	無



## 酬金級距表

給付本公司各個監察人酬金級距	監察人姓名	
	前 <u>四</u> 項酬金總額(A+B+C+D)	
	本公司(註6)	合併報表內所有公司(註7)E
低於2,000,000元	遠見科技(股)公司、遠見代表人：馮竹健	遠見科技(股)公司、遠見代表人：馮竹健
2,000,000元(含)～5,000,000元(不含)		
5,000,000元(含)～10,000,000元(不含)		
10,000,000元(含)～15,000,000元(不含)		
15,000,000元(含)～30,000,000元(不含)		
30,000,000元(含)～50,000,000元(不含)		
50,000,000元(含)～100,000,000元(不含)		
100,000,000元以上		
總計		

註1：監察人姓名應分別列示(法人股東應將法人股東名稱及代表人分別列示)，以彙總方式揭露各項給付金額。

註2：係指最近年度監察人之報酬(包括監察人薪資、職務加給、離職金、各種獎金、獎勵金等等)。

註3：係指最近年度盈餘分配議案股東會通過擬議配發之監察人酬勞金額。

註4：係指最近年度給付監察人之相關業務執行費用(包括車馬費、特支費、各種津貼、宿舍、配車等實物提供等等)。如提供房屋、汽車及其他交通工具或專屬個人之支出時，應揭露所提供資產之性質及成本、實際或按公平市價計算之租金、油資及其他給付。

另如配有司機者，請附註說明公司給付該司機之相關報酬，但不計入酬金。

註5：應揭露合併報表內所有公司(包括本公司)給付本公司監察人各項酬金之總額。

註6：本公司給付每位監察人各項酬金總額，於所歸屬級距中揭露監察人姓名。

註7：合併報表內所有公司(包括本公司)給付本公司每位監察人各項酬金總額，於所歸屬級距中揭露監察人姓名。

註8：稅後純益係指最近年度之稅後純益。

註9：a.本欄應明確填列公司監察人「有」或「無」領取來自子公司以外轉投資事業相關酬金。

b.若填列「有」者，得自願性填列所領取酬金金額，並應依公司監察人於子公司以外轉投資事業所擔任身分分別所領取之酬金，併入酬金級距表E欄，並將欄位名稱改為「所有轉投資事業」

c.酬金係指本公司監察人擔任子公司以外轉投資事業之董事、監察人或經理人等身分所領取之報酬、酬勞、員工紅利及業務執行費用等相關酬金。

\*本表所揭露酬金內容與所得稅法之所得概念不同，故本表目的係作為資訊揭露之用，不作課稅之用。

c) 總經理及副總經理之酬金

總經理及副總經理之酬金 (彙總配合級距揭露姓名方式)

單位：元/股

職稱	姓名	薪資(A) (註 2)		退職退休金(B)		獎金及特支費等等(C) (註 3)		盈餘分配之員工紅利金額(D) (註 4)				A、B、C 及 D 等四項總額占稅後純益之比例(%) (註 9)		取得員工認股權憑證數額 (註 5)		有無領取來自子公司以外轉投資事業酬金 (註 10)
		本公司	合併報表內所有公司 (註 6)	本公司	合併報表內所有公司 (註 6)	本公司	合併報表內所有公司 (註 5)	現金紅利金額	股票紅利金額	現金紅利金額	股票紅利金額	本公司	合併報表內所有公司 (註 6)	本公司	合併報表內所有公司 (註 6)	
執行長	黃洲杰															
事業群總經理	歐和榮															
副總經理	黃堂益	27,183,870	27,183,870	485,448	485,448	0	0	0	0	0	0	0	0	58,979	58,979	35.64%
副總經理	陳文寬															
副總經理	沈文義															

\* 不論職稱，凡職位相當於總經理、副總經理者(例如：總裁、執行長、總監...等等)，均應予揭露。

## 酬金級距表

給付本公司各個總經理及副總經理酬金級距	總經理及副總經理姓名	
	本公司(註7)	合併報表內所有公司(註8)E
低於 2,000,000 元		
2,000,000 元 (含) ~ 5,000,000 元 (不含)	黃堂益、陳文寬、沈文義	黃堂益、陳文寬、沈文義
5,000,000 元 (含) ~ 10,000,000 元 (不含)	黃洲杰、歐和榮	黃洲杰、歐和榮
10,000,000 元 (含) ~ 15,000,000 元 (不含)		
15,000,000 元 (含) ~ 30,000,000 元 (不含)		
30,000,000 元 (含) ~ 50,000,000 元 (不含)		
50,000,000 元 (含) ~ 100,000,000 元 (不含)		
100,000,000 元以上		
總計		

註 1：總經理及副總經理姓名應分別列示，以彙總方式揭露各項給付金額。若董事兼任總經理或副總經理者應填列本表及上表(1-1)或(1-2)。

註 2：係填列最近年度總經理及副總經理薪資、職務加給、離職金。

註 3：係填列最近年度專屬個人之支出時，應揭露所提供資產之性質及成本、實際或按公平市價計算之租金、油資及其他給付。另如配有司機者，請附註其他交通工具之相關報稅之分配比例計算今年擬議配發數，並另應填列附表一之三。其股票紅利金額上市上櫃公司應以證券發行人財務報告編製準則規定公平價值(係指說明書最近年度盈餘之分配比例計算今年擬議配發數；若非上市上櫃公司則以盈餘所屬年度會計期間結束日之淨值計算之。稅後純益係指最近年度之稅後純益。

註 4：係填列最近年度該司機之相關報稅之分配比例計算今年擬議配發數，但不計入酬金。

註 5：係指截至最近年度盈餘之分配比例計算今年擬議配發數，並另應填列附表一之三。其股票紅利金額上市上櫃公司應以證券發行人財務報告編製準則規定公平價值(係指資產負債表最近年度之收盤價)計算之；若非上市上櫃公司則以盈餘所屬年度會計期間結束日之淨值計算之。稅後純益係指最近年度之稅後純益。

註 6：應揭露合併報表內所有公司(包括本公司)給付本公司每位總經理及副總經理各項酬金之總額。

註 7：本公司給付每位總經理及副總經理各項酬金總額，於所歸屬級距中揭露總經理及副總經理姓名。

註 8：合併報表內所有公司(包括本公司)給付本公司每位總經理及副總經理各項酬金總額，於所歸屬級距中揭露總經理及副總經理姓名。

註 9：稅後純益係指最近年度之稅後純益。

註 10：a. 本欄應明確填列公司總經理及副總經理姓名。

b. 若填列「有」者，得自願性填列所領取酬金金額，並應依公司總經理及副總經理於子公司以外轉投資事業相關酬金。

c. 酬金係指本公司總經理及副總經理擔任子公司以外轉投資事業之董事、監察人或經理人等身分所領取之報酬、酬勞、員工紅利及業務執行費用等相關酬金。

**d) 配發員工紅利之經理人姓名及配發情形**

本公司九十七年度盈餘分派表無配發員工紅利。

**(六) 說明本公司及合併報表所有公司於最近二年度支付本公司董事、監察人、總經理及副總經理酬金總額占稅後純益比例之分析，並說明給付酬金之政策、標準與組合、訂定酬金之程序及與經營績效之關聯性**

(1) 本公司及合併報表所有公司於 96 年度分配予本公司董事、監察人、總經理及副總經理酬金總額占稅後純益比例甚低，給付酬金係參考同業及公司章程之訂定標準。

(2) 本公司 97 年度為因應未來經濟環境，不分配董事酬勞、股東股利及員工紅利。經營團隊之酬金政策，係依照該職等於同業市場之薪資水準，加以各職責領域對公司經營暨個人之績效達成率，給與合理報酬。

### 三、 公司治理運作情形

#### (一) 董事會運作情形

97 年度董事會開會 8 次(A)，董事出席情形如下：

職稱	姓名	實際出 (列)席 次數 B	委託出 席次數	實際出 (列)席率 (%)【B/ A】	備註
董事長	黃洲杰	8	0	100.00	
董事	陳陽成	6	1	75.00	
董事	施炳煌	8	0	100.00	
董事	鍊德科技 (股)公司: 李明珊	7	0	87.50	法人代表人姚鍾志；於 97.2.1 改派李明珊； 97.04.29 再次改派姚鍾 志；97.10.29 再次改派 李明珊。
獨立董事	朱博湧	8	0	100.00	

其他應記載事項：無

註 1：董事、監察人屬法人者，應揭露法人股東名稱及其代表人姓名。

註 2：(1)年度終了日前有董事監察人離職者，應於備註欄註明離職日期，實際出(列)席率(%)則以其在職期間董事會開會次數及其實際出(列)席次數計算之。

(2)年度終了日前，如有董事監察人改選者，應將新、舊任董事監察人均予以填列，並於備註欄註明該董事監察人為舊任、新任或連任及改選日期。實際出(列)席率(%)則以其在職期間董事會開會次數及其實際出(列)席次數計算之。

## (二) 監察人參與董事會運作情形

97 年度董事會開會 8 次 (A)，列席情形如下：

職稱	姓名	實際列席 次數 (B)	實際列席 率(%) (B / A) (註)	備註
監察人	遠見科技(股)公 司：馮竹健	8	100.00	
其他應記載事項： 一、監察人之組成及職責： (一) 監察人與公司員工及股東之溝通情形： 監察人經常列席公司內部會議，監督其運作情形且適時陳述意見，以達到雙向溝通之目的。 (二) 監察人與內部稽核主管及會計師之溝通情形。 監察人與內部稽核主管及會計師間皆有直接聯繫之管道。 二、監察人列席董事會，對董事會決議結果皆無異議。				

註：

\* 年度終了日前有監察人離職者，應於備註欄註明離職日期，實際列席率(%)則以其在職期間實際列席次數計算之。

\* 年度終了日前，有監察人改選者，應將新、舊任監察人均予以填列，並於備註欄註明該監察人為舊任、新任或連任及改選日期。實際列席率(%)則以其在職期間實際列席次數計算之。

(三)公司治理運作情形及其與上市上櫃治理實務守則差異情形及原因

項目	運作情形	與上市上櫃公司治理實務守則差異情形及原因
<p>一、公司股權結構及股東權益</p> <p>(一)公司處理股東建議或糾紛等問題之方式</p> <p>(二)公司掌握實際控制公司之主要股東及主要股東之最終控制者名單之情形</p> <p>(三)公司建立與關係企業風險控管機制及防火牆之方式</p>	<p>運作情形</p> <p>(一)本公司設有股務專責人員妥善處理股東建議、疑義及糾紛事項。</p> <p>(二)本公司定期揭露持有股份超過百分之十之股東及董事、監察人，有關質押、增加或減少公司股份，或發生其他可能引起股份變動之重要事項，以掌握主要股東及主要股東之最終控制者。</p> <p>(三)本公司訂定各項管理辦法，對於與關係企業之交易往來均有明確規範，以達風險控管機制。</p>	<p>無</p>
<p>二、董事會之組成及職責</p> <p>(一)公司設置獨立董事之情形</p> <p>(二)定期評估簽證會計師獨立性之情形</p>	<p>(一)本公司設有一席獨立董事。</p> <p>(二)本公司於每年年度終了，均會評估簽證會計師之獨立性，並於董事會決議簽證會計師之聘任。</p>	<p>無</p>
<p>三、建立與利害關係人溝通管道之情形</p>	<p>本公司與往來銀行、供應商、及其他本公司之利害關係人皆保持良好之關係，本公司秉持誠信原則，提供充足之經營資訊，適當維護其應有之合法權益。</p>	<p>無</p>
<p>四、資訊公開</p> <p>(一)公司架設網站，揭露財務業務及公</p>	<p>本公司架設網站，並由專責單位負責，除公司資訊之蒐集及揭露外，於每季終了，揭露財務業務</p>	<p>無</p>

項目	運作情形	與上市上櫃公司治理實務守則差異情形及原因
<p>司治理資訊之情形</p> <p>(二) 公司採行其他資訊揭露之方式 (如架設英文網站、指定專人負責公司資訊之蒐集及揭露、落實發言人制度、法人說明會過程放置公司網站等)</p>	<p>及公司治理資訊之情形，且每季召開法人說明會後，發布新聞稿。另設有發言人，專責對外溝通本公司相關資訊。</p>	
<p>五、<u>公司設置提名或薪酬委員會等功能委員會之運作情形</u></p>	<p>尚未設置。</p>	<p>由於本公司制度簡明，董事會成員單純而專責，且設有獨立董事，專業知識完備，能於董事會議中發揮應有之功能，故尚無設置之必要性。</p>
<p>六、公司如依據「上市上櫃公司治理實務守則」訂有「<u>公司治理實務守則</u>」者，請敘明其運作與所訂「<u>公司治理實務守則</u>」之差異情形；本公司並無專文制定「<u>公司治理實務守則</u>」，但所有管理辦法之制定，均依循主管機關等單位頒佈之法規，並每年定期檢討修訂，以符合公司組織變動及法規之增刪。</p>		
<p>七、其他有助於瞭解公司治理運作情形之重要資訊 (如員工權益、僱員關懷、投資者關係、供應商關係、利害關係人之權利、董事及監察人進修之情形、風險管理政策及風險衡量標準之執行情形、客戶政策之執行情形、公司為董事及監察人購買責任保險之情形等)：</p>	<p>無</p>	
<p>八、如有公司自治理自評報告或委託其他專業機構之「<u>公司自治理評鑑報告</u>」者，應敘明其自評 (或委外評鑑) 結果、主要缺失 (或建議事項) 及改善情形：</p>	<p>無</p>	



**(四)履行社會責任情形(公司對環保、社區參與、社會貢獻、社會服務、社會公益、消費者權益、人權、安全衛生與其他社會責任活動所採行之制度與措施及履行情形)：**

本公司一貫重視並珍惜企業形象，深知企業形象之建立來自平日一點一滴的累積，但是卻可在一夕之間遭到破壞，對於社會責任公司自是責無旁貸，將公司經營長久，維持公司員工最優質生活，並帶給公司股東最大資本利得，是公司最基本的社會責任。近年本公司轉型發展，歷經陣痛期已見成效，而持續不斷研發新產品，讓經營成效不斷擴大將是本公司首要社會責任。

**(五)訂定公司治理守則及相關規章：無。**

**(六)其他足以增進對公司治理運作之情形：無。**

(七)內部控制制度執行狀況應揭露事項

a) 內部控制聲明書


凌陽科技股份有限公司  
內部控制制度聲明書

日期：98 年03 月19 日

本公司民國 97 年 01 月 01 日至 97 年 12 月 31 日之內部控制制度，依據自行檢查的結果，謹聲明如下：

- 一、本公司確知建立、實施和維護內部控制制度係本公司董事會及經理人之責任，本公司業已建立此一制度。其目的係在對營運之效果及效率(含獲利、績效及保障資產安全等)、財務報導之可靠性及相關法令之遵循等目標的達成，提供合理的確保。
- 二、內部控制制度有其先天限制，不論設計如何完善，有效之內部控制制度亦僅能對上述三項目標之達成提供合理的確保；而且，由於環境、情況之改變，內部控制制度之有效性可能隨之改變。惟本公司之內部控制制度設有自我監督之機制，缺失一經辨認，本公司即採取更正之行動。
- 三、本公司係依據「公開發行公司建立內部控制制度處理準則」（以下簡稱「處理準則」）規定之內部控制制度有效性之判斷項目，判斷內部控制制度之設計及執行是否有效。該「處理準則」所採用之內部控制制度判斷項目，係為依管理控制之過程，將內部控制制度劃分為五個組成要素：1.控制環境，2.風險評估，3.控制作業，4.資訊及溝通，及5.監督。每個組成要素又包括若干項目。前述項目請參見「處理準則」之規定。
- 四、本公司業已採用上述內部控制制度判斷項目，檢查內部控制制度之設計及執行的有效性。
- 五、本公司基於前項檢查結果，認為本公司上開期間的內部控制制度(含對子公司之監督與管理)，包括知悉營運之效果及效率目標達成之程度、財務報導之可靠性及相關法令之遵循有關的內部控制制度等之設計及執行係屬有效，其能合理確保上述目標之達成。
- 六、本聲明書將成為本公司年報及公開說明書之主要內容，並對外公開。上述公開之內容如有虛偽、隱匿等不法情事，將涉及證券交易法第二十條、第三十二條、第一百七十一條及第一百七十四條等之法律責任。
- 七、本聲明書業經本公司民國98年03月19日董事會通過，出席董事 4 人均同意本聲明書之內容，併此聲明。

凌陽科技股份有限公司



董事長&執行長：美洲杰



b) 委託會計師專案審查內部控制制度者，應揭露會計師審查報告：不適用。

(八)最近年度及截至年報刊印日止公司及其內部人員依法被處罰、公司對其內部人員違反內部控制制度規定之處罰、主要缺失與改善情形：無

(九)最近年度及截至年報刊印日止，股東會及董事會之重要決議

日期	決議單位	案由	決議結果
97.07.29	董事會	1.九十七年上半年度財務報表討論案。 2.討論本公司配股基準日及配息基準日。	經主席徵詢全體出席董事，無異議照案通過。
97.08.15	董事會	1.九十七年上半年度合併財務報表討論案。 2.調整九十六年度盈餘分派案股票股利及現金股利之發放比率。	經主席徵詢全體出席董事，無異議照案通過。
97.10.29	董事會	1.九十七年前三季財務報表討論案 2.九十七年前三季合併財務報表討論案。	經主席徵詢全體出席董事，無異議照案通過。
		3.長期投資取得討論案及處份追認案-取得凌陽多媒體股權案。	除董事黃洲杰、施炳煌因利益迴避不參與表決外，其餘出席董事兩席一致同意通過凌陽多媒體股份有限公司股票取得案。
98.02.10	董事會	1.九十八年度股東常會召開事宜及受理股東提案權討論案。 2.擬註銷庫藏股討論案。	經主席徵詢全體出席董事，無異議照案通過。
98.02.20	董事會	1.子公司凌陽電通科技股份有限公司分割討論案。	經主席徵詢全體出席董事，無異議照案通過。
98.03.19	董事會	1.九十七年度財務報表討論案。 2.九十七年度合併財務報表討論案。 3.更新九十八年股東常會議程討論案。 4.其他議案-1.本公司九十七年度盈餘分派案。	經主席徵詢全體出席董事，無異議照案通過。

(十)最近年度及截至年報刊印日止董事或監察人對董事會通過重要決議有不同意見且有紀錄或書面聲明者，其主要內容：無。

(十一)最近年度及截至年報刊印日止，與財務報告有關人士辭職解任情形之彙總：無。

四、會計師公費資訊：不適用。

## 五、更換會計師資訊：

### (一)關於前任會計師

更換日期	97年03月31日		
更換原因及說明	勤業眾信會計師事務所內部業務調動		
說明係委任人或會計師終止或不接受委任	當事人	會計師	委任人
	情況		
	主動終止委任	不適用	
	不再接受(繼續)委任		
最新兩年內簽發無保留意見以外之查核報告書意見及原因	97年及96年期中財務報告出具保留意見之查核(或核閱)報告，主係按權益法計價被投資公司之投資損益，未經會計師查核(或核閱)。		
與發行人有無不同意見	有	會計原則或實務	
		財務報告之揭露	
		查核範圍或步驟	
		其他	
	無	✓	
	說明		
其他揭露事項 (本準則第 <u>十</u> 條第 <u>五</u> 款第一目第四點應加以揭露者)	無		

(二)關於繼任會計師

事務所名稱	勤業眾信會計師事務所
會計師姓名	林鴻鵬、黃樹傑
委任之日期	97年03月31日
委任前就特定交易之會計處理方法或會計原則及對財務報告可能簽發之意見諮詢事項及結果	無
繼任會計師對前任會計師不同意見事項之書面意見	無

(三)前任會計師對本準則第十條第五款第一目及第二目第三點事項之復函：無。

六、公司之董事長、總經理、負責財務或會計事務之經理人，最近一年內曾任職於簽證會計師所屬事務所及其關係企業者：無。

七、最近年度及截至年報刊印日止，董事、監察人、經理人及持股比例超過百分之十之股東股權移轉及股權質押變動情形

(一)董事、監察人、經理人及大股東股權變動情形

單位：股

職稱姓名	97 年度		98 年度截至 3 月 02 日止	
	持有股數 增(減)數	質押股數增 (減)數	持有股數增 (減)數	質押股數增 (減)數
董事長 黃洲杰	4,414,723	20,271,221	0	0
董事 施炳煌	117,645	0	0	0
董事 陳陽成	904,875	0	0	0
董事 鍊德科技公司	138,244	0	0	0
董事 朱博湧	82	0	0	0
監察人 遠見科技公司	(897,146)	(1,502,222)	0	0
事業群總經理 歐和榮	(180,016)	0	(230,000)	0
副總經理 黃堂益	142,513	0	0	0
副總經理 陳文寬	145,094	0	(120,000)	0
副總經理 沈文義	(10,989)	0	0	0
財務會計處長 洪千惠	50,000	0	0	0

(二)股權移轉資訊

姓名	股權移轉原因	交易日期	交易相對人	交易相對人與公司、董事、監察人及持股比例超過百分之十股東之關係	股數	交易價格
無	無	無	無	無	無	無

(三)股權質押資訊

姓名 (註 1)	質押變動原因 (註 2)	變動日期	交易相對人	交易相對人與公司、董事、監察人及持股比例超過百分之十股東之關係	股數	持股比率	質押比率	質借(贖回)金額
無	無	無	無	無	無	無	無	無

註 1：係填列公司董事、監察人、經理人及持股比例超過百分之十股東姓名。

註 2：係填列質押或贖回。

八、 持股比例占前十名之股東，其相互間之關係資料：

姓名	本人持有股份		配偶、未成年子女持有股份		利用他人名義合計持有股份		前十大股東相互間具有財務會計準則公報第六號關係人或為配偶、二親等以內之親屬關係者，其名稱或姓名及關係。	
	股數	持股比例	股數	持股比例	股數	持股比例	姓名	關係
黃洲杰	92,737,817	15.54%	919,873	0.15%	-	-	-	-
陳陽成	19,008,245	3.18%	2,962,755	0.50%	-	-	-	-
中國信託商銀受託凌陽科技員工持股信託專戶	13,056,347	2.19%	-	-	-	-	-	-
劉德忠	13,045,795	2.19%	2,006,943	0.34%	-	-	-	-
遠見科技(股)公司	10,038,049	1.68%	-	-	-	-	施炳煌	遠見科技之法人董事
遠見科技代表人：馮竹健	-	-	-	-	-	-	-	-
龔執豪	9,378,660	1.57%	-	-	-	-	-	-
李文欽	7,362,756	1.23%	-	-	-	-	-	-
施炳煌	6,315,505	1.06%	1,696,085	0.28%	-	-	遠見科技	法人董事
渣打託管德西歐銀行-社會精神救援行動專戶	4,575,963	0.77%	-	-	-	-	-	-



姓名	本人持有股份		配偶、未成年子女持有股份		利用他人名義合計持有股份		前十大股東相互間具有財務會計準則公報第六號關係人或為配偶、二親等以內之親屬關係者，其名稱或姓名及關係。	
	股數	持股比率	股數	持股比率	股數	持股比率	姓名	關係
凌旭投資(股)公司	3,559,996	0.60%	-	-	-	-	-	-

## 九、綜合持股比例

97年12月31日；單位：仟股/%

轉投資事業名稱 (註)	本公司投資		董事、監察人、經理人及直接或間接控制事業之投資		綜合投資	
	股數	持股比例	股數	持股比例	股數	持股比例
凌巨科技(股)公司	84,652	21	12,377	3	97,029	24
旭曜科技(股)公司	72,090	55	865	1	72,955	56
凌通科技(股)公司	27,942	41	15,573	23	43,515	64
遠見科技(股)公司	13,568	11	500	0	14,068	11
凌航科技(股)公司	1,702	12	1,866	13	3,568	25
凌翔科技(股)公司	1,302	41	914	28	2,216	69
宏陽科技(股)公司	78,995	79	15,925	16	94,920	95
凌陽多媒體(股)公司	64,500	78	12,876	16	77,376	94
鍊德科技(股)公司	5,000	0	3,915	0	8,915	0
凌陽核心科技(股)公司	8,898	57	4,000	26	12,898	83
凌陽創新科技(股)公司	22,660	84	452	2	23,112	86
凌陽電通科技(股)公司	120,000	91	3,797	3	123,797	94

註:除上表所列公司外,其餘本公司直接持有之長期投資均由本公司單一持股,無綜合持股情形。

## 肆、公司資本及股份

### 一、股本來源

98年03月02日

年月	發行價格	核定股本		實收股本		備註		
		股數 (仟股)	金額 (仟元)	股數 (仟股)	金額 (仟元)	股本來源 (仟元)	以現金以外 之財產抵充 股款者	其他
79/08	10	2,300	23,000	620	6,200	現金增資 6,200	無	尚未公開發行
79/08	10	2,300	23,000	1,150	11,500	現金增資 5,300	無	尚未公開發行
81/03	10	2,300	23,000	2,300	23,000	現金增資 11,500	無	尚未公開發行
82/12	10	6,000	60,000	6,000	60,000	現金增資 20,900 盈餘轉增資 16,100	無	尚未公開發行
83/09	10	19,800	198,000	19,800	198,000	現金增資 60,000 盈餘轉增資 78,000	無	尚未公開發行
84/06	10	39,600	396,000	39,600	396,000	盈餘轉增資 198,000	無	84年6月28日台財證 第37335號函
85/06	10	64,360	643,600	64,360	643,600	盈餘轉增資 247,600	無	85年6月26日台財證 第40155號函
86/06	10	105,500	1,055,000	105,500	1,055,000	盈餘轉增資 411,400	無	86年6月10日台財證 第46641號函
87/06	10	184,000	1,840,000	184,000	1,840,000	盈餘轉增資 785,000	無	87年6月8日台財證 第49408號函
88/06	10	269,120	2,691,200	269,120	2,691,200	盈餘轉增資 851,200	無	88年6月23日台財證 第57760號函
89/06	10	600,000	6,000,000	370,000	3,700,000	盈餘轉增資 1,008,800	無	89年6月03日台財證 第48003號
89/09	10	600,000	6,000,000	390,000	3,900,000	參與發行海 外存託憑證 200,000	無	89年9月18日台財證 第72620號函
90/06	10	700,000	7,000,000	534,000	5,340,000	盈餘轉增資 1,440,000	無	90年6月27日台財證 第140791號函
90/12	10	700,000	7,000,000	544,742	5,447,424	合併轉增資 10,742	無	90年12月12日台財 證第173137號函
91/06	10	1,000,000	10,000,000	694,950	6,949,500	盈餘轉增資 957,334 資本公積轉 增資 544,742	無	91年5月30日台財證 第129546號函

年月	發行價格	核定股本		實收股本		備註		
		股數 (仟股)	金額 (仟元)	股數 (仟股)	金額 (仟元)	股本來源 (仟元)	以現金以外 之財產抵充 股款者	其他
92/07	10	1,000,000	10,000,000	777,504	7,775,040	盈餘轉增資 130,590 資本公積轉 增資 694,950	無	92年5月22日台財證 一字第0920122560 號
93/06	10	1,000,000	10,000,000	875,254	8,752,544	盈餘轉增資 355,500 資本公積轉 增資 622,004	無	93年6月15日台財證 一字第0930126644 號
94/07	10	1,050,000	10,500,000	945,570	9,455,700	盈餘轉增資 487,576 資本公積轉 增資 175,051 員工認股權 40,529	無	94年7月11日金管證 一字第0940127940 號 台證上字第 09400288741號
94/11	10	1,050,000	10,500,000	948,147	9,481,472	員工認股權 25,772	無	台證上字第 09400340711號
95/03	10	1,050,000	10,500,000	948,730	9,487,297	員工認股權 5,825	無	台證上字第 09500052761號
95/06	10	1,050,000	10,500,000	949,784	9,497,844	員工認股權 10,547	無	台證上字第 09500116511號
95/06	10	1,200,000	12,000,000	1,021,358	10,213,578	盈餘轉增資 508,844 資本公積轉 增資 189,230 員工認股權 17,660	無	金管證一字第 0950126238號
95/11	10	1,200,000	12,000,000	1,022,777	10,227,773	員工認股權 14,195	無	台證上字第 0950030505號
96/01	10	1,200,000	12,000,000	512,212	5,122,119	減資 5,114,358 員工認股權 8,703	無	金管證一字第 0950159014號
96/03	10	1,200,000	12,000,000	512,954	5,129,537	員工認股權 7,418	無	台證上字第 0960005441號
96/09	10	1,200,000	12,000,000	554,240	5,542,399	盈餘轉增資 288,622 資本公積轉 增資 102,415 員工認股權 21,825	無	金管證一字第 0960038299號

年月	發行價格	核定股本		實收股本		備註		
		股數(仟股)	金額(仟元)	股數(仟股)	金額(仟元)	股本來源(仟元)	以現金以外之財產抵充股款者	其他
96/11	10	1,200,000	12,000,000	556,051	5,560,514	員工認股權 18,115	無	台證上字第 0960037136號
97/03	10	1,200,000	12,000,000	556,750	5,567,504	員工認股權 6,990	無	台證上字第 09700075761號
97/05	10	1,200,000	12,000,000	556,893	5,568,931	員工認股權 1,427	無	台證上字第 09700142371號
97/09	10	1,200,000	12,000,000	598,203	5,982,028	盈餘轉增資 301,637 資本公積轉 增資 111,092 員工認股權 368	無	金管證一字第 0970036239號
98/02	10	1,200,000	12,000,000	596,910	5,969,099	註銷庫藏股 -12,929	無	台證上字第 0980003591號

98年03月02日；單位：股

種類	股份	核定股本			備註
		流通在外股份(上市公司股票)	未發行股份	合計	
上市記名式普通股		596,909,919	603,090,081	1,200,000,000	

## 總括申報制度相關資訊

有價證券種類	預定發行數額		已發行數額		已發行部分之發行目的及預期效益	未發行部分預定發行期間	備註
	總股數	核准金額	股數	價格			
無	無	無	無	無	無	無	無

### (一)股東結構

98年03月02日

股東結構數量	政府機構	金融機構	其他法人	外國機構及外人	個人	庫藏股	合計
人數(人)	4	13	146	134	66,838	0	67,135
持有股數(股)	804	16,972,006	29,232,622	28,161,886	522,542,601	0	596,909,919
持股比例(%)	0.00	2.84	4.90	4.72	87.54	0.00	100.00

## (二) 股權分散情形

每股面額十元

98年03月02日

持股分級	股東人數(人)	持有股數(股)	持股比例(%)
1 至 999	22,226	5,108,135	0.86
1,000 至 5,000	30,442	64,754,846	10.85
5,001 至 10,000	7,105	50,093,955	8.39
10,001 至 15,000	2,926	33,903,577	5.68
15,001 至 20,000	1,196	21,345,783	3.58
20,001 至 30,000	1,300	31,049,015	5.20
30,001 至 40,000	569	19,557,238	3.28
40,001 至 50,000	400	17,954,908	3.01
50,001 至 100,000	570	39,300,530	6.58
100,001 至 200,000	216	29,545,457	4.95
200,001 至 400,000	101	26,872,953	4.50
400,001 至 600,000	28	13,898,811	2.33
600,001 至 800,000	8	5,463,111	0.92
800,001 至 1,000,000	9	8,064,222	1.35
1,000,001 以上	39	229,997,378	38.52
合計	67,135	596,909,919	100.00

## (三) 特別股之股權分散：不適用

## (四) 主要股東名單

98年03月02日

名稱	股份	持有股數	持股比例
黃洲杰		92,737,817	15.54%
陳陽成		19,008,245	3.18%
中國信託商銀受託凌陽科技員工持股信託專戶		13,056,347	2.19%
劉德忠		13,045,795	2.19%
遠見科技(股)公司		10,038,049	1.68%
龔執豪		9,378,660	1.57%
李文欽		7,362,756	1.23%
施炳煌		6,315,505	1.06%
渣打託管德西歐銀行-社會精神救援行動專戶		4,575,963	0.77%
凌旭投資(股)公司		3,559,996	0.60%

## (五)每股市價、淨值、盈餘及股利資料

項目		年度		
		96 年	97 年	
每股市價	最高	109.00	50.50	
	最低	35.40	9.91	
	平均	62.03	28.43	
每股淨值	分配前	23.14	18.31	
	分配後	20.58	(註 1)	
每股盈餘	加權平均股數		584,195,128	593,326,431
	每股盈餘 (註 2)	調整前	3.53	0.01
		調整後	3.28	(註 1)
每股股利	現金股利		2.4992	(註 1)
	無償配股	盈餘配股	0.2999	(註 1)
		資本公積配股	0.1999	(註 1)
	累積未付股利		-	(註 1)
投資報酬分析	本益比 (註 3)		17.57	2,843.00
	本利比 (註 4)		24.82	(註 1)
	現金股利殖利率 (註 5)		4%	(註 1)

註 1：俟股東會決議後定案。

註 2：按盈轉增資比率及員工紅利配股比率追溯調整後之每股盈餘。

註 3：本益比＝當年度每股平均收盤價／每股盈餘。

註 4：本利比＝當年度每股平均收盤價／每股現金股利。

註 5：現金股利殖利率＝每股現金股利／當年度每股平均收盤價。

## (六)公司股利政策、執行狀況及預期有重大變動之說明

### a) 公司章程所訂之股利政策

公司股利政策係按公司法及本公司章程規定，並依本公司資本及財務結構、營運狀況、盈餘及產業景氣狀況等因素決定就可分配盈餘中，以現金股利或股票股利等方式分派之。

本年度之股利政策將依循前述原則採現金股利加股票股利政策，其中現金股利不得低於股利總數之百分之十。

### b) 本次股東會擬議股利分配之情形

本次股東會擬不發放股利。

### c) 預期有重大變動之說明：無。

## (七)本次股東會擬議之無償配股對公司營業績效及每股盈餘之影響

因本公司 98 年度並未公開財務預測，故無相關資料可供計算本次無償配股對公司營業績效、每股盈餘及股東投資報酬之影響。

## (八) 員工分紅及董監酬勞

### a) 公司章程所載員工分紅及董監酬勞

本公司每年決算後如有盈餘，除依法繳納營利事業所得稅及彌補以往年度虧損外，應先提撥百分之十法定盈餘公積，但法定盈餘公積已達資本總額時，不在此限。並就當年度發生之股東權益減項金額提列特別盈餘公積，所餘盈餘按下列方式分派之，惟前述盈餘提供分派之比率及股東現金股利之比率，得視當年度實際獲利及資金狀況，經股東會決議調整之：

一、股東股息提存股本之百分之六。

二、次就餘額提撥董事、監察人酬勞金百分之一·五；及員工紅利不低於百分之一，員工紅利以股票發放時，其對象得包括符合一定條件之從屬公司員工，該一定條件由董事會訂定之。

三、餘為股東股利，其中現金股利不得低於股利總數之百分之十，但現金股利每股若低於〇·五元則不予發放。

如有前一年度累積或當年度發生但當年度稅後盈餘不足提列之股東權益減項，應自前一年度累積未分配盈餘提列相同數額之特別盈餘公積，並於擬撥供分派前先行扣除。

### b) 董事會通過之擬議配發九十七年度員工紅利及董監酬勞等資訊

本次董事會於 98 年 3 月 19 日通過盈餘分派表，並決議不分派員工紅利及董監酬勞。

### c) 上年度盈餘用以配發員工分紅及董監酬勞之情形

本公司於九十七年六月十三日由股東常會通過之九十六年度盈餘分配案中，有關員工紅利及董監酬勞之配發情形如下：

	金額(仟元)
員工紅利—以股票方式發放	\$ 135,000
—以現金方式發放	15,000
董監酬勞—以現金方式發放	23,090
合計	<u>\$ 173,090</u>

上述之分配情形與本公司九十七年四月二十九日之董事會決議並無差異。



(九)公司買回本公司股份情形：無。

二、公司債辦理情形應包括包未償還及辦理中之公司債，並參照公司法第二百四十八條之規定，揭露有關事項及對股東權益之影響：無。

三、特別股辦理情形應包括流通在外及辦理中之特別股，並揭露相關發行條件、對股東權益影響及公司法第一百五十七條規定之事項：無。

四、海外存託憑證辦理情形：

97年12月31日

項目	發行(辦理)日期	90年3月16日
發行(辦理)日期		90年3月16日
發行及交易地點		上市地點：歐、亞及美洲 發行地點：倫敦證券交易所
發行總金額		美金 191,400,000 元
單位發行價格		美金9.57元
發行單位總數		14,279,976.5單位
表彰有價證券之來源		現金增資新台幣200,000,000元發行新股，每股面額10元。
表彰有價證券之數額		普通股 28,559,953股
存託憑證持有人的權利與義務		1.表決權： 除法令另有規定外，海外存託憑證持有人得依據存託契約及中華民國法令規定行使海外存託憑證所表彰凌陽普通股之表決權。 2.股利分配、新股優先認購權及其他權益： 除存託契約或海外存託憑證所載之條件另有規定外，海外存託憑證持有人與普通股股東有同等之股利分配、其他配股權利及新股優先認購權。
受人		無
存託機構		美國紐約銀行
保管機構		兆豐國際商業銀行
未兌回餘額		457,246 單位
發行及存續期間相關費用之分攤方式		1.發行期間： 海外存託憑證發行相關費用由發行公司及售股股東按比例共同負擔。 2.存續期間： 海外存託憑證存續期間之相關費用(包括倫敦證券交易所掛牌費用、資訊揭露及其他支出)均由發行公司負擔。
存託契約及保管契約之重要約定事項		略

每單位市價	97 年度	最高	US\$2.84
		最低	US\$0.62
		平均	US\$1.77

## 五、員工認股權憑證辦理情形

### (一)員工認股權憑證辦理情形及對股東權益之影響

#### a) 九十二年度發行員工認股權內容

97年12月31日

員工認股權憑證種類	九十二年第一次 員工認股權憑證	九十二年第二次 員工認股權憑證
主管機關核准日期	92年3月6日	
發行(辦理)日期	92年5月6日	92年8月28日
發行單位數	23,636,472 單位	6,908,418 單位
發行得認購股數占 已發行股份 總數比率	3.96%	1.16%
認股存續期間	94/05/06~98/05/05	94/08/28~98/08/27
履約方式	發行新股	
限制認股期間及比 率 ( % )	時程	累積最高可行使認股權%
	屆滿2年	50%
	屆滿3年	75%
	屆滿4年	100%
已執行取得股數	17,096,140 單位	841,355 單位
已執行認股金額 ( 註 1 )	27.80 元	48.30 元
未執行認股數量	1,980,997 單位	3,100,571 單位
未執行認股者其每 股認購價格	27.80 元	48.30 元
未執行認股數量占 已發行股份總數比 率 ( % )	0.33%	0.52%
對股東權益影響	本認股權憑證於發行日屆滿二年後，分四年執行，對股東權益無重大影響。	

註1：本公司員工認股權之權利與義務與普通股相同，即公司除權時，會隨之加發股權，並調整降低價格，因此已執行認股金額亦隨之調整之，本表僅列最近期之調整價格。

註2：本公司因96.03.26辦理現金減資，減資比例為49.92591%，員工認股權之已執行及未執行之股數皆依減資比例作相對性調整。

b) 九十六年度發行員工認股權內容

97年12月31日

員工認股權憑證種類	九十六年第一次 員工認股權憑證	九十六年第二次 員工認股權憑證
主管機關核准日期	96年09月11日	
發行(辦理)日期	96年11月13日	96年12月28日
發行單位數	19,908,840 單位	6,299,902 單位
發行得認購股數占 已發行股份 總數比率	3.34%	1.06%
認股存續期間	98/11/13~102/11/12	98/12/28~102/12/28
履約方式	發行新股	
限制認股期間及比 率(%)	時程 屆滿2年	累積最高可行使認股權% 100%
已執行取得股數	0 單位	0 單位
已執行認股金額 (註1)	不適用	不適用
未執行認股數量	18,346,118 單位	6,299,902 單位
未執行認股者其每 股認購價格	40.40 元	40.90 元
未執行認股數量占 已發行股份總數比 率(%)	3.07%	1.06%
對股東權益影響	本認股權憑證於發行日屆滿二年後可全部執行，對股東權益無重大影響。	

註1：本公司員工認股權之權利與義務與普通股相同，即公司除權時，會隨之加發股權，並調整降低價格，因此已執行認股金額亦隨之調整之，本表僅列最近期之調整價格。

(二)取得員工認股權憑證之經理人及前十大且認購金額達新台幣三仟萬元以上員工之認購情形

a) 九十二年度發行員工認股權之認購情形：

經理人皆已無本公司 92 年度第一次及第二次發行員工認股權憑證。

b) 九十六年度發行員工認股權之認購情形

(1)九十六年度第一次發員工認股權之認購情形

97 年 12 月 31 日

職稱	姓名	取得認股數量(股)	取得認股數量占已發行股份總數比率(%)	未執行			
				未執行認股數量(股)	未執行認股價格(元)	未執行認股金額(元)	未執行認股數量占已發行股份總數比率(%)
事業群總經理	歐和榮	997,484	0.17	997,484	40.40	40,298,354	0.17
副總經理	陳文寬						
副總經理	黃堂益						
副總經理	沈文義						
財會處長	洪千惠						

註一：以上經理人截至 97 年 12 月 31 日均未執行第一次及第二次員工認股權憑證。

## (2)九十六年度第二次發員工認股權之認購情形

97年12月31日

職稱	姓名	取得認股數量(股)	取得認股數量占已發行股份總數比率(%)	未執行			
				未執行認股數量(股)	未執行認股價格(元)	未執行認股金額(元)	未執行認股數量占已發行股份總數比率(%)
事業群總經理	歐和榮	377,994	0.06	377,994	40.90	15,459,955	0.06
副總經理	陳文寬						
副總經理	黃堂益						
副總經理	沈文義						
財會處長	洪千惠						

註一：以上經理人截至97年12月31日均未執行第一次及第二次員工認股權憑證。

## 六、 併購辦理情形

(一)最近年度及截至年報刊印日止已完成併購者應揭露：

- a) 揭露最近一季併購增資發行新股之主辦證券承銷商所出具之評估意見：無。
- b) 揭露最近一季執行情形(執行進度或效益未達預計目標者，應具體說明對股東權益之影響及改進計畫)：無。

(二)最近年度及截至年報刊印日止已經董事會決議通過併購者，應揭露執行情形及被併購公司之基本資料。辦理中之併購應揭露執行情形及對股東權益之影響：無。



伍、資金運用計劃、執行情形：不適用。

## 陸、營運概況

### 一、業務內容

#### (一)業務範圍

##### a) 所營業務之主要內容：

CC01080 電子零組件製造業。

I 5 01010 產品設計業。

F 401010 國際貿易業。

I 3 01010 資訊軟體服務業。

I 3 01020 資訊處理服務業。

各種積體電路之設計、製造、測試及銷售。

各種積體電路模組之設計、製造、測試及銷售。

各種應用軟體之研究、開發及銷售。

各種矽智財之研究、開發及銷售。

各種積體電路之貿易及代理業務。

##### b) 現有產品種類及營業比重

單位：新台幣仟元；%

主要產品	97 年度	
	銷值	比例(%)
多媒體 IC	5,272,661	87
其他	820,518	13
合計	6,093,179	100

##### c) 公司目前之商品

A. 多媒體 IC：應用於 DVD/VCD 放影機、液晶電視、數位電視、行動電視、機上盒等數位家庭相關應用產品。

B. 其他 IC：各種客戶委託設計 IC 以及 IP 授權業務。

##### d) 計劃開發之新商品

(1) 高整合數位電視晶片

(2) 高畫質 DVD 播放機晶片

(3) 高畫質藍光 DVD 錄放影機晶片

(4) 可攜式/車用 DVD 播放機晶片

(5) Set Up Box 機上盒單晶片

(6) 數位電視廣播接收器晶片組

(7) 可攜式數位電視晶片

(8) 數位相框解決方案

(9) GPS 晶片

## (二) 產業概況

### a) 產業上、中、下游之關聯性

本公司負責規格制定、IC 設計及系統設計、晶圓針測及售後服務等業務。光罩製作、晶圓製造、晶圓切割、IC 封裝及最終測試等則委託專業廠商代工。台灣半導體製造供應鍊十分完整，晶圓製造有台積電、聯電等晶圓代工廠，封裝測試則有日月光、矽品、京元電子等多家廠商提供服務，上下游製造廠座落新竹科學園區或周邊，形成半導體聚落效應，可有效提高製造生產效率。

### b) 產品發展趨勢及競爭情形

多媒體 IC：本公司多媒體 IC 產品的主要硬體技術，是以 DSP 及 RISC 處理器為核心，配合各種不同的影像處理和聲音處理演算法，可處理需要繁複數學運算的應用，可應用於 DVD/VCD、Set Top Box 機上盒、液晶電視、數位電視等產品。目前主要競爭者為聯發科、Zoran、晨星、揚智、聯詠等公司。

其他 IC：凌陽亦投入研發各種客戶委託設計的 IC 產品以及 IP 授權業務。

## (三) 技術及研發概況

### a) 最近年度及截至年報刊印日止投入之研發費用

單位：新台幣仟元

項目 \ 年度	97 年
研發費用	1,532,685
佔當年度營業收入比率	25%

### b) 開發成功之技術及產品

- (1) DTMB 大陸數位電視解調變技術應用於電視機上盒、行動電視、數位電視等產品。
- (2) MPEG2 解碼技術與 Servo 控制技術開發 DVD 播放機單晶片。
- (2) MPEG4 編解碼技術應用於數位相機、DVD 錄放影機產品。
- (3) HDMI DVD 晶片產品。
- (4) JPEG 解碼技術應用於數位相框晶片。
- (5) DVB-T 解調變技術應用於電視機上盒、行動電視、數位電視等產品。
- (6) Video 編解碼技術應用於影音播放機、電視遊戲機、液晶電視、數位電視等產品。

## (四) 長、短期業務發展計畫

公司自成立以來一直專注於消費性電子市場，經過集團重組後，目前產品策略著重在家庭多媒體產品線，以及 IP 研發與授權等業務；隨著「數位家庭」概念風行，世界各國紛紛轉換成數位廣播，數位電視、液晶電視、機上盒等需求將會持續增加，成為未來幾年營收成長的主要動力；長期業務發展上，凌陽將持續投入多媒體單晶片的研發，以及核心矽智財的開發與銷售，結合高科技與創新，以成為『世界級多媒體系統晶片供應商』為努力目標。

## 二、市場及產銷概況

### (一)市場分析

#### a) 主要產品之銷售地區

單位：新台幣仟元；%

銷售地區	97 年度	
	金額	比例(%)
香港	4,615,779	75.75
台灣	881,347	14.46
其他	596,053	9.79
合計	6,093,179	100.00

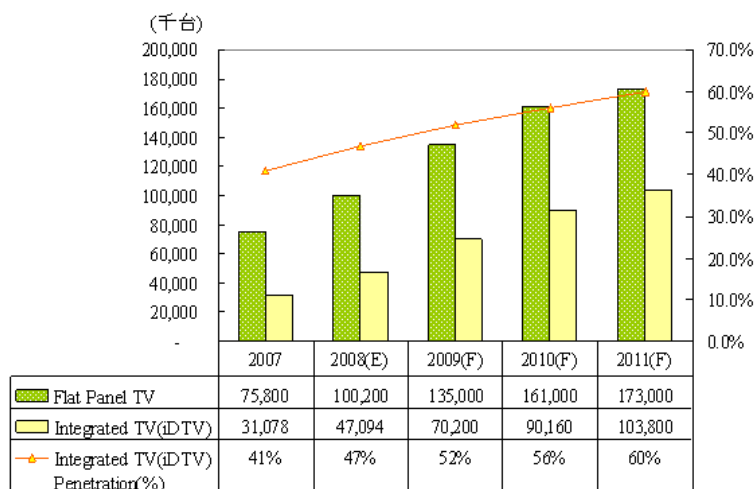
#### b) 市場佔有率

根據工研院 IEK ITIS 計畫的調查資料，2008 年全年台灣 IC 設計業產值為 3,749 億元，本公司 2008 年營收達 61 億，市佔率約 1.63%。

#### c) 市場未來供需狀況與成長性

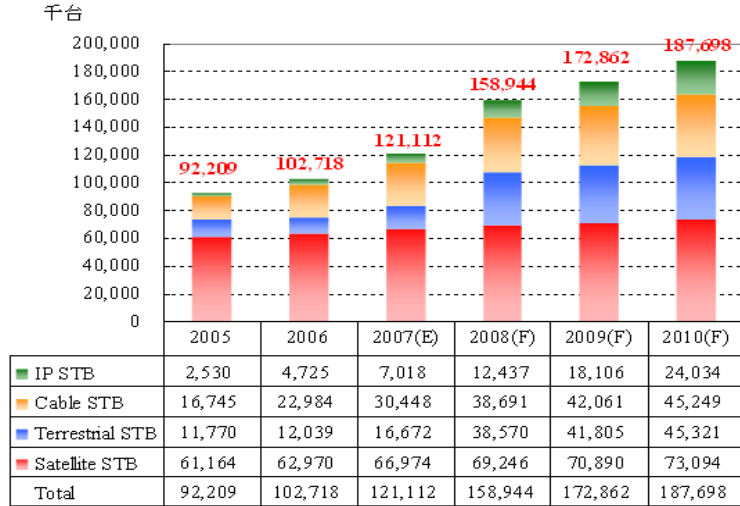
多媒體 IC 產品線：本公司多媒體產品線主要應用於家庭娛樂平台產品，包含 DVD 影音播放機晶片、液晶電視控制晶片、數位電視晶片、DVB-T 機上盒晶片等。隨著消費者對於生活品質有更高的要求，數位家庭娛樂設備的需求不斷增長，根據 DisplaySearch 的報告，全球各國均已積極展開數位電視地面廣播開播計畫，可能在 2015 年底之前完成電視的數位化。估計全球有超過 5,000 萬個家庭採用數位電視地面廣播 (Digital Terrestrial) 頻道，而因應電視數位化的趨勢，大尺寸高解析度的平面電視需求也會相對增長，未來需求仍然旺盛。除歐、美等已開發市場外，大陸、印度、俄羅斯、南美洲等開發中國家也是十分有成長潛力的市場。

##### iDTV 全球出貨量預估



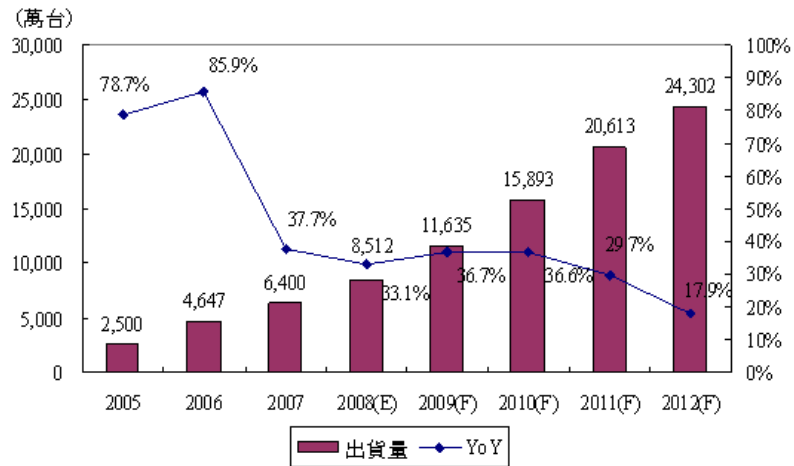
Source：拓璞產業研究所，2008/09

## Digital Terrestrial STB 市場規模預估



資料來源：IDC；拓璞產品研究所整理，2007/12

## 中國數位機頂盒出貨量



Source：格蘭市場調查、拓璞產業研究所，2008/07

## DVD 錄放機出貨量預估

Thousand Units

	2006	2007(e)	2008(f)	2011(f)	CAGR
Digital TV STB	102,865	114,750	138,020	147,016	7.40%
Game Console	29,507	39,003	41,642	47,244	9.87%
DVD Player & Recorder	108,921	113,201	117,804	139,175	5.02%
Portable Game Device	35,460	38,150	36,972	43,841	4.33%
Personal Media Player	105,910	135,600	153,660	174,861	10.55%

備註：1.上圖DVD Player & Recorder數量預估包含紅光與藍光產品部分

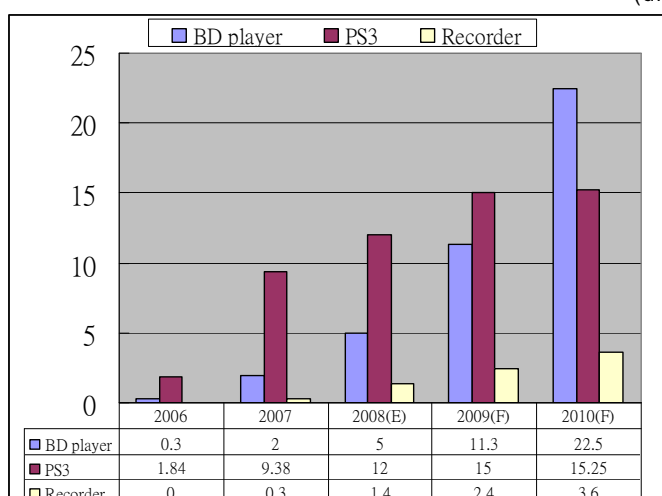
2.上圖DTV STB種類包含：Digital Satellite TV STB、Digital Cable TV STB與Pure Digital Terrestrial TV STB、IPTV STB

3.PMP指Personal Media Player

資料來源：MIC，2007年11月

## BD Player/Recorder 與 PS3 出貨預估比較

(unit:百萬台)



Source:拓璞產業研究所，2008/07

### d) 競爭利基及發展遠景之有利及不利因素

#### (1) 競爭利基：

##### (a) 研發團隊經驗累積與傳承完整

本公司 1990 年創立以來，經營團隊已經建立了完整的產品開發、技術管理、市場行銷等制度，並傳承給後進的員工，讓技術無斷層、客戶少埋怨、員工個人成長有成就，是極少數低流動率的 IC 設計公司。此外，凌陽並積極建立專利佈局，讓所研發的核心 IP 可創造更多價值，截至 2009 年 2 月 28 日止，本公司已經擁有台灣專利 312 件、大陸專利 190 件、美國專利 157 件。

##### (b) 專注於高階消費性 IC 市場，經營與維護核心能力

IC 市場競爭激烈不進則退，本公司持續投入大量研發資源，往高階家庭娛樂影音產品發展，積極建立與維護核心能力，勇於面對國際競爭，具經濟規模，比較容易爭取晶圓供應商的支持。另外，本集團旗下產品線眾多，對產能的需求不因少數產品的汰換而大幅波動，是晶圓代工廠積極爭取的客戶，因此容易取得充沛的晶圓供應，且成本具競爭力。

##### (c) 與上、下游廠商策略合作，專業分工，各展所長

本公司積極與上、下游廠商策略合作，掌握核心技術，專注於消費性產品開發，對長期發展有正面貢獻。

##### (d) 與客戶維持長期穩定的合作關係

由於消費性電子終端產品須仰賴 IC 來提高其附加價值，故消費性電子終端產品廠商對 IC 設計業者之選擇格外謹慎；自產品開發流程來看，舉凡規格、產品的功能需求、產品交期、品質良率、及售後服務等等，皆為終端產品廠商所重視，凡此皆須經雙方長期配合、培養默契，於評估合格後，始建立雙方長久之合作關係。

本公司一向致力於研究發展，並累積多年經驗，不斷開發新市場及通路，並採用代理商制度提供下游客戶更完備之服務，一直與全球各大成品製造商維持長久良好之合作關係。

(2)有利因素：

- (a)陸續推出高階多媒體電子產品用 IC，提供客戶獲利的機會。
- (b)半導體製程技術世代交替，加速產品價格下滑，使消費性電子市場日益擴大。
- (c)產品開發複雜化，SoC 比重日益增加，產業進入障礙升高，有利於凌陽這種資源充足、具有規模的 IC 公司。
- (d)設計能力強及研發設備完整，開發新產品及降低產品成本的速度快，因應景氣變化的能力強。
- (e)與晶圓代工廠長期合作，需求量已達相當經濟規模，利於取得晶圓代工產能。

(3)不利因素：

- (a)金融風暴引發全球經濟不景氣，消費者縮減支出將影響銷售。
- (b)產品汰舊換新，生命週期短。
- (c)晶片功能趨向高度整合，設計日漸複雜，開發費用增加。
- (d)消費性 IC 產業前景佳，產業結構效率高，國際競爭者眾。

(4)因應對策：

- (a)積極研發新產品，提昇附加價值。
- (b)使用更高階製程，降低晶片單位成本，提高單位晶圓產出率。
- (c)與客戶建立策略性夥伴關係，相互依存，達成雙贏。
- (d)持續建立 IP 策略夥伴，擴大與加速 IP 來源。

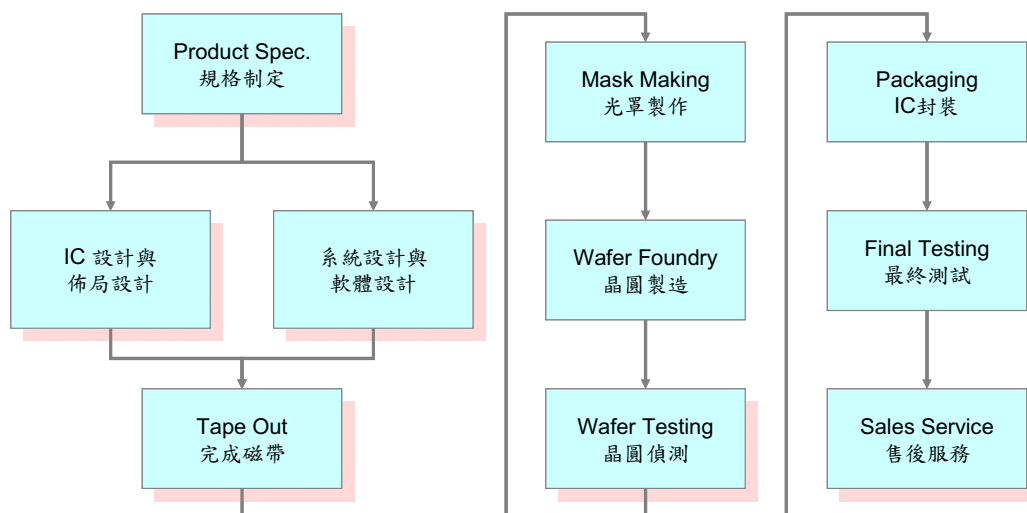
## (二) 主要產品之重要用途及產製過程：

### a) 主要產品用途：

多媒體 IC：DVD/VCD 播放機、LCD TV、數位電視、機上盒等各式數位家庭影音產品。

其他 IC：各式 ASIC 及核心矽智財的開發與銷售。

### b) 產製過程



在上述晶粒產製過程中，本公司負責規格制定、IC 設計及系統設計、晶圓針測及售後服務等業務。光罩製作、晶圓製造、晶圓切割、IC 封裝及最終測試等則委託專業廠商代工。

## (三) 主要原料之供應狀況：

本公司主要原料為晶片，目前主要供應商國內外晶圓代工大廠，如台積電等，供料情形穩定而準時。



(四)最近二年度主要進銷貨客戶名單

a) 主要銷貨客戶名單

單位：新台幣仟元

96 年度			97 年度		
客戶名稱	銷售金額	佔全年度 銷貨淨額 比例 (%)	客戶名稱	銷售金額	佔全年度 銷貨淨額 比例 (%)
A 公司	3,071,671	33	A 公司	1,672,714	27
B 公司	2,308,230	25	B 公司	1,417,376	23

b) 主要進貨廠商名單

單位：新台幣仟元

96 年度			97 年度		
供應商名稱	進貨金額	佔全年度 進貨淨額 比例 (%)	供應商名稱	進貨金額	佔全年度 進貨淨額 比例 (%)
A 公司	2,439,671	78	A 公司	1,629,147	65
B 公司	527,781	17	B 公司	840,009	33

(五)最近二年生產量值表

單位：千顆；新台幣仟元

生產量值	96 年度			97 年度		
	產能	產量	產值	產能	產量	產值
主要商品						
多媒體 IC	-	106,049	5,147,505	-	102,086	4,573,992
其他	-	1,912	108,568	-	343	24,309
合計	-	107,961	5,256,073	-	102,429	4,598,301

註：本公司產品的主要原料是晶圓，主要委託知名半導體大廠加工製造，再自行或委外測試、包裝及出貨，無產能限制。

(六)近二年銷售量值表

單位：千粒；新台幣仟元

年度 銷售量值 主要商品	96 年度				97 年度			
	內銷		外銷		內銷		外銷	
	銷量	銷值	銷量	銷值	銷量	銷值	銷量	銷值
多媒體 IC	1,840	183,129	101,917	7,926,405	4,629	583,374	79,067	4,689,287
其他	332	223,988	1,019	880,537	361	297,973	696	522,545
合計	2,172	407,117	102,936	8,806,942	4,990	881,347	79,763	5,211,832

### 三、從業員工資料

年度		96年度	97年度
員 工 人 數	研究發展單位	397	396
	生產單位	80	75
	管理單位	110	105
	合計	587	576
平均年齡		32.8	33.1
平均服務年資		4.1	4.3
學 歷 分 佈 比 率	博 士	2.2%	2.8%
	碩 士	62.8%	64.9%
	大 學	23.3%	22.6%
	專 科	7.7%	6.7%
	高 中 職	4.0%	3.0%
	合 計	100.0%	100.0%

### 四、環保支出資訊

#### (一)環保資訊

本公司為一高科技積體電路廠商，在新竹科學工業園區內從事半導體之研究開發，同時委託國內外各知名積體電路製造廠商生產製造晶圓片，無觸及各環保規定之有害污染源及未有違反環保規定之相關情事。

基於實現環境保護的理念及展現對社會的關懷和責任，本公司已建立環境保護體系並承諾及宣告且已通過ISO 14001認證；另，為減少電子廢棄物對生態環境的影響，凌陽科技提供客戶不含危害物質且滿意的產品，目前所有凌陽科技產品均符合法規的規定及客戶要求，並已通過IECQ QC080000認證。

#### (二)從業員工之工作環境

優於勞工安全衛生法令規範之設施及環境。

依法設置專責組織及人員，實施環境安全衛生管理相關事宜。

作業場所定期自動檢查，確保員工、環境及設備之安全。

新進員工體格檢查及優於法令規定之在職員工定期健康檢查。

## 五、勞資關係

### (一)員工福利措施

實施員工分紅入股制度、辦理勞、健保及同仁與眷屬團體保險、教育補助及婚喪喜慶補助、辦理在職進修教育訓練、免費室內停車位。

按每月銷貨收入之 0.15% 及下腳收入之 40%，提撥為職工福利金。另辦理員工社團康樂活動、舉辦國內外旅遊、年節禮品贈送、各項球類比賽、家庭日等活動。

成立福委會，每月舉辦勞資溝通協調會議，促進勞資合作，改善勞動條件及勞工生活與工作環境，以維護勞資雙方互助依存，兩蒙其利與和諧。

### (二)退休制度

依勞動基準法相關規定，按每月薪資總額 2% 提撥員工退休準備金，專戶存入中央信託局。並依勞基法規定，辦理員工退休金支付。自九十四年七月一日起，員工選擇適用勞工退休金條例之退休金制度者，按其每月薪資 6% 提撥至勞工保險局之個人退休金專戶。

### (三)其他重要協議

本公司屬勞基法適用行業，一切運作均以勞基法為遵循基準。本公司設有員工意見箱，受理員工意見之投訴、廣徵員工各項意見，以做為公司各項措施改善之參考。由於平時即重視員工各項福利及與員工之雙向溝通，因此勞資關係十分和諧，自創立以來均未發生勞資糾紛事件，惟本公司仍將加強勞資雙方之溝通協調，並盡力做好福利措施，促使勞資關係更加和諧，以期消弭勞資糾紛發生之可能。

### (四)員工教育訓練

本公司 97 年度提供員工外訓課程共 205 人次及內訓課程 67 門，各列出幾個大型課程如下：

課程名稱(外訓)	出席人數	課程時數
10 號存貨公報之修正與影響	3	3
Fundamentals of FPGA Design	4	3
HDMI 系統整合與量測要領	2	7
LEC training course	3	4
PC Cluster 軟體環境建置進階實作課程	2	12
TTQS 應用管理課程-新竹班	3	30
Visual Studio 2008 快速上手營	2	16
人力盤點的規劃與實施	3	4
人才招募之關鍵密碼	2	3
大陸台幹兩岸個人所得稅申報規定與規劃	2	3
內部稽核風險評估實務作法	3	3
多天線無線通訊	2	24

課程名稱(外訓)	出席人數	課程時數
多頻帶射頻前端電路之設計	3	12
進階積體電路靜電防護電路設計	2	21
微軟 Office SharePoint Server 2007 設計與開發	2	24
跨國企業人員調派問題-研討會	3	2
電腦化研發管理下的稽核經驗	2	3
鎖相迴路設計與應用	7	30
課程名稱(內訓)	出席人數	課程時數
Embedded Liux	92	12
Linux Kernel and Device Drivers	89	15
Perl 程式語言實務	88	12
ESD Basic and Circuit Design	60	6
開放原始碼授權議題分享	54	2
全球定位系統(GPS)簡介與應用	45	15
彩色影像工程	43	4
Design Compiler + Power compiler	42	3
IC 測試技術簡介	37	6
H.265 與先進視訊技術	35	7
工作報告與撰寫技巧	28	6
專利進階講座-美國專利實務	28	3
DFT Compiler + Tetramax	25	3
專利基礎講座-介紹專利乎你知	24	3
RTL Compiler	23	3
英文訓練課程	38	210
日文訓練課程	39	144
Power Management IC Design	21	14
EQ 情緒與壓力管理	21	3
八大俠出馬-給您超級好創意	20	3

(五)最近年度及截至年報刊印日止，因勞資糾紛所受損失：無。

## 六、重要契約

契約性質	當事人	契約起迄日期	主要內容	限制條款
土地租賃	新竹科學園 區管理局	84/08/01~ 110/12/31	租賃自建廠房用土地	限自建廠房用
技術授權	美商SILICON IMAGE	96/02/05起	本公司授權數位電視 IP予SILICON IMAGE，並取得4,000 萬美元之授權金	無

## 柒、財務概況

### 一、簡明資產負債表、損益表及會計師查核意見

#### (一)簡明資產負債表資料

單位：新台幣仟元

項目	年度	最近五年度財務資料(註1)				
		93年	94年	95年	96年	97年
流動資產		10,854,116	12,545,989	10,317,882	4,315,996	2,837,092
基金及投資		3,812,212	4,647,317	7,044,292	8,189,460	7,445,768
固定資產		1,480,297	1,561,258	1,307,777	940,134	836,326
無形資產		1,122,172	1,044,784	1,004,058	841,899	551,787
其他資產		837,852	572,650	751,258	1,380,877	1,260,233
資產總額		18,106,649	20,371,998	20,425,267	15,668,366	12,931,206
流動負債	分配前	2,337,695	3,749,300	2,587,433	2,472,048	1,731,341
	分配後	4,137,208	5,691,112	4,690,418	3,898,782	(註3)
長期負債		0	0	0	0	0
其他負債		504,820	633,679	453,761	313,195	249,443
負債總額	分配前	2,842,515	4,382,979	3,041,194	2,785,243	1,980,784
	分配後	4,642,028	6,324,791	5,144,179	4,211,977	(註3)
股本		8,752,544	9,487,296	10,236,476	5,567,505	5,982,028
資本公積		1,604,261	1,520,461	1,366,696	1,553,917	1,587,558
保留盈餘	分配前	5,341,422	5,452,688	5,974,727	5,644,622	3,924,634
	分配後	3,054,333	3,002,032	3,583,120	3,916,251	(註3)
金融商品未實現損益(註2)		0	(285,085)	(34,466)	63,135	149,639
累積換算調整數		(49,030)	(9,775)	17,206	185,415	(561,966)
未認列為退休金成本之淨損失		0	0	0	0	0
股東權益總額	分配前	15,264,134	15,989,019	17,384,073	12,883,123	10,950,422
	分配後	13,464,621	14,047,207	15,281,088	11,456,389	(註3)

註1：上列各年度資料均經會計師查核簽證。

註2：本公司自九十五年一月一日起，採用新發布之財務會計準則公報第三十四號「金融商品之會計處理準則」及第三十六號「金融商品之表達與揭露」，原採用之會計政策評價方法帳列長期投資未實現跌價損失。

註3：盈餘尚未分派。

## (二) 簡明損益表資料

單位：新台幣仟元

年 度 項目	最近五年度財務資料(註1)				
	93年	94年	95年	96年	97年
營業收入	18,940,056	18,781,122	17,076,426	9,214,059	6,093,179
營業毛利	5,943,206	6,120,397	5,727,373	3,912,226	2,357,964
營業利益	2,926,528	2,584,005	2,175,746	1,606,196	516,709
營業外收入	235,259	196,783	1,216,492	1,108,159	727,781
營業外支出	528,358	403,094	272,655	417,873	1,084,466
繼續營業部門 稅前損益	2,633,429	2,377,694	3,119,583	2,296,482	160,024
繼續營業部門 損益	2,737,691	2,398,355	3,005,304	2,061,502	8,383
停業部門損益	0	0	0	0	0
非常損益	0	0	0	0	0
會計原則變動 之累積影響數	0	0	(32,609)	0	0
本期損益	2,737,691	2,398,355	2,972,695	2,061,502	8,383
每股盈餘(元)	3.15	2.56	2.94	3.53	0.01
稀釋每股盈餘 (元)	3.10	2.53	2.92	3.52	0.01

註1：上列各年度資料均經會計師查核簽證

(三)最近五年度會計師簽證意見

簽證年度	會計師姓名	查核意見
93年	林鴻鵬 黃鴻文	無保留意見
94年	林鴻鵬 黃鴻文	無保留意見
95年	黃鴻文 黃樹傑	修正式無保留意見
96年	黃鴻文 黃樹傑	無保留意見
97年	林鴻鵬 黃樹傑	修正式無保留意見



## 二、最近五年度財務分析

### (一)財務比率分析

分析項目		最近五年度財務分析					
		93年	94年	95年	96年	97年	
財務結構%	負債占資產比率	15.70	21.51	14.89	17.78	15.32	
	長期資金占固定資產比率	1,031.15	1,007.21	1,329.28	1,370.35	1,309.35	
償債能力%	流動比率	473.80	334.62	398.77	174.59	163.87	
	速動比率	329.25	243.74	327.00	121.29	100.11	
	利息保障倍數	589.21	401.76	191.28	140.63	819.56	
經營能力	應收款項週轉率(次)	6.81	5.80	6.81	6.17	6.12	
	平均收現日數	54	63	54	59	60	
	存貨週轉率(次)	5.33	4.10	5.02	4.05	3.69	
	應付款項週轉率(次)	7.48	5.34	5.25	5.36	5.85	
	平均銷貨日數	68	89	73	90	99	
	固定資產週轉率(次)	12.79	11.83	13.06	9.8	7.29	
	總資產週轉率(次)	1.05	0.92	0.84	0.59	0.47	
獲利能力	資產報酬率(%)	15.79	12.49	14.63	11.49	0.18	
	股東權益報酬率(%)	18.69	15.35	17.81	13.62	0.07	
	占實收資本% 比率	營業利益	33.44	27.24	21.25	28.85	8.64
		稅前純益	30.09	25.06	30.48	41.25	2.68
	純益率(%)	14.45	12.77	17.41	22.37	0.14	
	基本每股盈餘(元)	2.93	2.56	2.94	3.53	0.01	
	稀釋每股盈餘(元)	2.88	2.53	2.92	3.52	0.01	
現金流量	現金流量比率(%)	74.10	116.80	161.20	103.20	120.99	
	現金流量允當比率(%)	101.15	121.83	111.58	110.94	129.07	
	現金再投資比率(%)	3.57	15.84	11.87	3.58	5.81	
槓桿度	營運槓桿度	1.62	1.80	2.06	2.05	4.05	
	財務槓桿度	1.00	1.00	1.00	1.00	1.04	

1. 利息保障倍數減少，主要係本年度稅前純益減少。
2. 固定資產週轉率減少，主要係本年度營收減少所致。
3. 總資產週轉率減少，主要係本年度營收減少所致。
4. 資產報酬率減少，主要係本年度獲利減少所致。
5. 股東權益報酬率減少，主要係本年度獲利減少所致。
6. 營業利益占實收資本比率減少，主要係本年度營業利益減少所致。
7. 稅前純益占實收資本比率減少，主要係本年度營業利益減少及營業外損失增加所致。
8. 純益率減少，主要係本年度營業利益減少及營業外損失增加所致。
9. 基本每股盈餘減少，主要係本年度獲利減少所致。
10. 稀釋每股盈餘減少，主要係本年度獲利減少所致。
11. 現金再投資比率增加，主要係本年度分派現金股利減少所致。
12. 營運槓桿度增加，主要係本年度營業利益減少所致。

#### 1. 財務結構

(1) 負債占資產比率 = 負債總額 / 資產總額。

(2) 長期資金占固定資產比率 = (股東權益淨額 + 長期負債) / 固定資產淨額。

#### 2. 償債能力

(1) 流動比率 = 流動資產 / 流動負債。

(2) 速動比率 = (流動資產 - 存貨 - 預付費用) / 流動負債。

(3) 利息保障倍數 = 所得稅及利息費用前純益 / 本期利息支出。

#### 3. 經營能力

(1) 應收款項(包括應收帳款與因營業而產生之應收票據)週轉率 = 銷貨淨額 / 各期平均應收款項(包括應收帳款與因營業而產生之應收票據)餘額。

(2) 平均收現日數 = 365 / 應收款項週轉率。

(3) 存貨週轉率 = 銷貨成本 / 平均存貨額。

(4) 應付款項(包括應付帳款與因營業而產生之應付票據)週轉率 = 銷貨成本 / 各期平均應付款項(包括應付帳款與因營業而產生之應付票據)餘額。

(5) 平均銷貨日數 = 365 / 存貨週轉率。

(6) 固定資產週轉率 = 銷貨淨額 / 固定資產淨額。

(7) 總資產週轉率 = 銷貨淨額 / 資產總額。

#### 4. 獲利能力

(1) 資產報酬率 = [稅後損益 + 利息費用 × (1 - 稅率)] / 平均資產總額。

(2) 股東權益報酬率 = 稅後損益 / 平均股東權益淨額。

(3) 純益率 = 稅後損益 / 銷貨淨額。

(4) 每股盈餘 = (稅後淨利 - 特別股股利) / 加權平均已發行股數。

#### 5. 現金流量

(1) 現金流量比率 = 營業活動淨現金流量 / 流動負債。

(2) 淨現金流量允當比率 = 最近五年度營業活動淨現金流量 / 最近五年度(資本支出 + 存貨增加額 + 現金股利)。

(3) 現金再投資比率 = (營業活動淨現金流量 - 現金股利) / (固定資產毛額 + 長期投資 + 其他資產 + 營運資金)。

#### 6. 槓桿度：

(1) 營運槓桿度 = (營業收入淨額 - 變動營業成本及費用) / 營業利益。

(2) 財務槓桿度 = 營業利益 / (營業利益 - 利息費用)。

## (二) 合併財務比率分析

分析項目		年度	最近年度財務分析			
		94年	95年	96年	97年	
財務結構%	負債占資產比率	32.86	27.01	33.05	28.72	
	長期資金占固定資產比率	368.62	763.97	751.52	777.78	
償債能力%	流動比率	243.55	287.46	194.68	217.01	
	速動比率	178.37	212.95	142.86	142.5	
	利息保障倍數	30.79	34.76	29.58	2.49	
經營能力	應收款項週轉率(次)	6.41	5.77	5.07	5.21	
	平均收現日數	57	64	72	70.06	
	存貨週轉率(次)	5.28	4.82	3.86	3.9	
	應付款項週轉率(次)	5.95	5.04	5.14	7.34	
	平均銷貨日數	70	76	95	93.59	
	固定資產週轉率(次)	6.24	12.06	10.76	10.03	
	總資產週轉率(次)	1.01	1.11	0.96	0.92	
獲利能力	資產報酬率(%)	11.25	12.28	9.09	0.76	
	股東權益報酬率(%)	15.74	18.49	12.58	0.58	
	占實收資本%比率	營業利益	29.10	24.17	26.62	-10.77
		稅前純益	26.13	31.69	41.12	2.28
	純益率(%)	9.08	11.24	10.03	0.48	
	基本每股盈餘(元)	2.56	2.94	3.28	0.01	
	稀釋每股盈餘(元)	2.53	2.92	3.27	0.01	
現金流量	現金流量比率(%)	69.30	73.20	48.90	18.07	
	現金流量允當比率(%)	124.25	134.33	133	125.3	
	現金再投資比率(%)	15.26	11.93	6.64	註1	
槓桿度	營運槓桿度	2.10	2.48	3.39	註2	
	財務槓桿度	1	1	1	註2	

#### 最近二年度各項財務比率變動原因說明

- 1.利息保障倍數減少主要係因本年度利息費用增加，且所得稅及利息費用前純益減少所致。
- 2.應付帳款週轉率增加，主要係因銷貨成本減少，惟期末應付帳款餘額減少之幅度較大，致週轉率增加。
- 3.總資產週轉率減少，主要係因銷貨淨額減少所致。
- 4.資產報酬率及股東權益報酬率減少主要係因稅後純益減少所致。
- 5.佔實收資本%比率、純益率、基本每股盈餘及稀釋每股盈餘增加主要係因本年度稅前利益減少。
- 6.現金流量比率、允當比率及現金再投資比率減少主要係因本年度營業活動之淨現金流入減少所致。
- 7.營運槓桿度及財務槓桿度減少主要係因本年度營業損失所致。

註1：營業活動淨現金流量少於現金股利發放數，故未列示。

註2：係營業淨損，故未列示。

### 三、 監察人查核報告書

## 凌陽科技股份有限公司

### 監察人查核報告書


董事會造送本公司九十七年度營業報告書、財務報表及盈餘分派議案等，其中財務報表業經委託勤業眾信會計師事務所查核完竣，並出具查核報告。上述財務報表、報告書及盈餘分派議案經本監察人查核，認為尚無不合，爰依公司法第二百一十九條之規定報告如上。敬請 鑒核。

此致

本公司九十八年股東常會

凌陽科技股份

監察人：遠見有限公司 代表人：馮竹健



中 華 民 國 九 十 八 年 三 月 二 十 六 日

#### 四、財務報表暨會計師查核報告書

##### 會計師查核報告

凌陽科技股份有限公司 公鑒：

凌陽科技股份有限公司民國九十七年及九十六年十二月三十一日之資產負債表，暨民國九十七年及九十六年一月一日至十二月三十一日之損益表、股東權益變動表及現金流量表，業經本會計師查核竣事。上開財務報表之編製係管理階層之責任，本會計師之責任則為根據查核結果對上開財務報表表示意見。

本會計師係依照會計師查核簽證財務報表規則及一般公認審計準則規劃並執行查核工作，以合理確信財務報表有無重大不實表達。此項查核工作包括以抽查方式獲取財務報表所列金額及所揭露事項之查核證據、評估管理階層編製財務報表所採用之會計原則及所作之重大會計估計，暨評估財務報表整體之表達。本會計師相信此項查核工作可對所表示之意見提供合理之依據。

依本會計師之意見，第一段所述財務報表在所有重大方面係依照證券發行人財務報告編製準則、商業會計法及商業會計處理準則中與財務會計準則相關之規定暨一般公認會計原則編製，足以允當表達凌陽科技股份有限公司民國九十七年及九十六年十二月三十一日之財務狀況，暨民國九十七及九十六年度之經營成果與現金流量。



如財務報表附註三所述，凌陽科技股份有限公司自民國九十七年一月一日起，採用新發布之財務會計準則公報第三十九號「股份基礎給付之會計處理準則」，以及財團法人中華民國會計研究發展基金會於九十六

年三月發布（九六）基祕字第○五二號函，員工分紅及董監酬勞應視為費用，而非盈餘之分配。

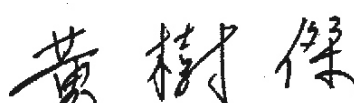
凌陽科技股份有限公司已編製民國九十七及九十六年度之合併財務報表，並經本會計師分別出具修正式無保留意見及無保留意見之查核報告在案，備供參考。

勤業眾信會計師事務所

會計師 林 鴻 鵬



會計師 黃 樹 傑



財政部證券暨期貨管理委員會核准文號  
台財證六字第 0920123784 號

財政部證券暨期貨管理委員會核准文號  
台財證六字第 0920123784 號

中 華 民 國 九 十 八 年 二 月 二 十 七 日



民國九十七年三月三十一日

單位：新台幣仟元，惟  
每股面額為元

代碼	資產	九十七年十二月三十一日		九十六年十二月三十一日		九十七年十二月三十一日		九十六年十二月三十一日	
		金額	%	金額	%	金額	%	金額	%
1100	流動資產								
1100	現金	\$ 914,057	7	\$ 681,285	4	\$ 647,600	5	\$ 500,000	3
1320	備供出售金融資產—流動(附註二及八)	191,094	2	637,874	4	307,210	2	954,884	6
1140	應收票據及帳款—淨額(附註二、五及二十一)	476,287	4	1,513,452	10	365,454	3	362,981	3
1178	其他應收款(附註二十一)	151,890	1	165,851	1	-	-	2,222	-
120X	存貨—淨額(附註二及六)	896,749	7	1,104,001	7	12,428	-	22,287	-
1286	遞延所得稅資產—流動(附註二及十八)	166,159	1	143,413	1	-	-	736	-
1298	其他流動資產	40,856	-	70,120	1	398,649	3	628,938	4
11XX	流動資產合計	2,837,092	22	4,315,996	28	1,731,341	13	2,472,048	16
1421	長期投資								
1430	採權益法之長期股權投資(附註二及七)	7,090,528	55	7,513,385	48	-	-	3,223	-
1450	公平價值變動列入損益之金融資產—非流動(附註二及四)	162,122	1	167,676	1	37,995	-	62,949	-
1480	備供出售金融資產—非流動(附註二及八)	157,562	1	472,843	3	151,053	1	247,023	2
14XX	以成本衡量之金融資產(附註二及九)	35,556	1	35,556	-	249,443	2	313,195	2
	長期投資合計	7,445,768	58	8,189,460	52	1,980,784	15	2,785,243	18
1521	固定資產(附註二、十及二十一)								
1541	房屋及建築	688,983	5	688,983	4	-	-	5,567,505	35
1551	房屋附屬設備	184,963	2	179,140	1	5,982,028	46	817,768	5
1545	機器設備	414,508	3	378,667	2	710,751	5	60,171	1
1551	試驗設備	373,482	3	402,639	3	68,645	1	675,978	4
1561	運輸設備	2,463	-	5,573	-	808,162	6	-	-
1561	生財器具	123,058	1	128,706	1	2,333,642	18	2,127,492	14
1631	租賃改良	459	-	459	-	-	-	17,260	-
15X1	合計	1,787,916	14	1,784,167	11	1,590,992	13	3,499,870	22
15X9	減：累積折舊	951,590	8	844,033	5	-	-	-	-
15XX	固定資產—淨額	836,326	6	940,134	6	-	-	-	-
17XX	無形資產—淨額(附註二及十一)	551,787	4	841,899	5	149,639	1	63,135	1
1800	其他資產					(561,966)	(4)	185,415	1
1830	出租資產—淨額(附註二及二十一)	251,118	2	262,360	2	-	-	-	-
1860	遞延費用及其他(附註二及十二)	252,208	2	270,144	2	(131,471)	(1)	(131,471)	(1)
18XX	遞延所得稅資產—非流動(附註二及十八)	756,907	6	848,373	5	10,950,422	85	12,883,123	82
	其他資產合計	1,260,233	10	1,380,877	9	10,950,422	85	12,883,123	82
1XXX	資產總計	\$ 12,931,206	100	\$ 15,668,366	100	\$ 12,931,206	100	\$ 15,668,366	100
1XXX	負債及股東權益總計								
2100	流動負債								
2100	短期借款(附註十三)								
2120	應付帳款								
2160	應付所得稅(附註二及十八)								
2180	公平價值變動列入損益之金融負債—流動(附註二及四)								
2281	遞延權利金收入—流動(附註二、十一及二十一)								
2284	遞延貨項—聯屬公司間利益(附註二)								
2298	其他流動負債(附註二及七)								
21XX	流動負債合計								
2460	其他負債								
2810	遞延收入—非流動(附註二、十一及二十一)								
2820	應計退休金負債(附註二及十四)								
28XX	存入保證金								
2XXX	其他負債合計								
	負債合計								
3110	股東權益(附註二、十五及十六)								
	股本—每股面額10元,額定1,200,000仟股,九十七年發行598,203仟股;九十六年發行556,750仟股								
3210	資本公積								
3220	資本公積—股票發行溢價								
3270	資本公積—庫藏股票交易								
	資本公積—合併溢額及其他								
3310	保留盈餘								
3320	法定盈餘公積								
3330	特別盈餘公積								
3350	未分配盈餘								
3420	股東權益其他調整項目								
3450	累積損益調整數								
3510	金融商品之未實現(損)益								
3XXX	庫藏股票(成本)—九十七年4,853仟股及九十六年4,683仟股								
	股東權益合計								
	負債及股東權益總計								

後附之附註係本財務報表之一部分。

(參閱勤業眾信會計師事務所民國九十八年二月二十七日查核報告)



董事長：



經理人：



會計主管：



民國九十七年及九十八年一月一日至十二月三十一日

單位：新台幣仟元，惟  
每股盈餘為元

代碼	九 十 七 年 度			九 十 六 年 度		
	金 額	%		金 額	%	
4110	\$ 6,433,010			\$ 9,380,826		
4170	<u>339,831</u>			<u>166,767</u>		
4100	6,093,179	100		9,214,059	100	
5000	3,690,119	60		5,305,721	58	
5930	( <u>45,096</u> )	( <u>1</u> )		<u>3,888</u>	<u>-</u>	
5910	<u>2,357,964</u>	<u>39</u>		<u>3,912,226</u>	<u>42</u>	
	營業費用 (附註十七及二十一)					
6100	92,528	1		207,667	2	
6200	216,042	4		372,315	4	
6300	<u>1,532,685</u>	<u>25</u>		<u>1,726,048</u>	<u>19</u>	
6000	<u>1,841,255</u>	<u>30</u>		<u>2,306,030</u>	<u>25</u>	
6900	<u>516,709</u>	<u>9</u>		<u>1,606,196</u>	<u>17</u>	
	營業外收入及利益					
7140	246,094	4		483,925	5	
7482	127,919	2		285,525	3	
7170	107,639	2		137,450	2	
7171	67,193	1		80,825	1	
7210	37,908	1		40,151	1	

(接次頁)

(承前頁)

代碼	九 十 七 年 度			九 十 六 年 度		
	金	額	%	金	額	%
7122	\$	33,646	1	\$	6,722	-
7310						
		27,889	-		17,521	-
7110		17,824	-		28,738	-
7160		5,095	-		-	-
7481		390	-		6,072	-
7480		56,184	1		21,452	-
7100		<u>727,781</u>	<u>12</u>		<u>1,108,381</u>	<u>12</u>
	營業外費用及損失					
7521	採權益法認列之投資淨損(附註二及七)	929,571	15	268,156	3	
7570	存貨損失(附註二及六)	120,000	2	120,000	1	
7510	利息費用	22,239	1	16,447	-	
7650	金融負債評價損失(附註二及四)	960	-	2,222	-	
7560	兌換淨損(附註二)	-	-	6,490	-	
7880	其他(附註二)	<u>11,696</u>	<u>-</u>	<u>4,780</u>	<u>-</u>	
7500	合計	<u>1,084,466</u>	<u>18</u>	<u>418,095</u>	<u>4</u>	
7900	稅前利益	160,024	3	2,296,482	25	
8110	所得稅費用(附註二及十八)	<u>151,641</u>	<u>3</u>	<u>234,980</u>	<u>3</u>	
9600	純 益	<u>\$ 8,383</u>	<u>-</u>	<u>\$ 2,061,502</u>	<u>22</u>	
代碼		稅 前	稅 後	稅 前	稅 後	
9950	每股盈餘(附註十九)					
	基本每股盈餘	<u>\$ 0.27</u>	<u>\$ 0.01</u>	<u>\$ 3.66</u>	<u>\$ 3.28</u>	
	稀釋每股盈餘	<u>\$ 0.27</u>	<u>\$ 0.01</u>	<u>\$ 3.65</u>	<u>\$ 3.27</u>	

假設子公司持有母公司股票不視為庫藏股票而作為投資時之擬制資料  
(附註十六)：

	九 十 七 年 度		九 十 六 年 度	
	稅 前	稅 後	稅 前	稅 後
純 益	<u>\$ 168,498</u>	<u>\$ 16,857</u>	<u>\$2,309,325</u>	<u>\$2,074,345</u>
基本每股盈餘				
按加權平均發行股數計算—				
九十七年為 596,886 仟股；				
九十六年為 631,831 仟股	<u>\$ 0.28</u>	<u>\$ 0.03</u>	<u>\$ 3.65</u>	<u>\$ 3.28</u>
稀釋每股盈餘				
按加權平均發行股數計算—				
九十七年為 596,890 仟股；				
九十六年為 633,518 仟股	<u>\$ 0.28</u>	<u>\$ 0.03</u>	<u>\$ 3.65</u>	<u>\$ 3.27</u>

後附之附註係本財務報表之一部分。

(參閱勤業眾信會計師事務所民國九十八年二月二十七日查核報告)

董事長：



經理人：



會計主管：





民國九十七年及九十八年二月三十一日

單位：除另予註明者外，係新台幣千元

股東權益調整項目(附註二、十五及十六)	九十六年一月一日餘額		九十七年十二月三十一日		九十八年二月三十一日		股東權益合計
	金額	美金	金額	美金	金額	美金	
股本(附註十五)	1,023,648	\$ 10,236,476	-	-	-	-	1,023,648
資本公積(附註十五)	(511,436)	( 5,114,357)	-	-	-	-	(511,436)
減資退回股款	-	-	-	-	-	-	-
九十五年盈餘分配	-	-	-	-	-	-	-
法定盈餘公積	-	-	-	-	297,269	( 297,269)	-
迴轉特別盈餘公積	-	-	-	-	( 277,600)	277,600	-
員工紅利-股票	13,500	135,000	-	-	( 135,000)	135,000	( 15,000)
員工紅利-現金	-	-	-	-	( 15,000)	15,000	( 15,000)
董監事酬勞	-	-	-	-	( 39,688)	39,688	( 39,688)
股票股利-每股0.29922元	15,362	153,622	-	-	( 153,622)	153,622	( 2,048,297)
現金股利-每股3.97620元	-	-	-	-	( 2,048,297)	2,048,297	( 2,048,297)
資本公積補充股本	10,241	102,415	-	-	( 102,415)	102,415	-
員工執行認股權發行新股	5,435	54,349	-	-	-	-	206,142
長期股權投資持股比例變動調整	-	-	-	-	167,595	( 167,595)	167,595
其他資本公積變動	-	-	-	-	( 42,595)	42,595	( 42,595)
九十六年度純益	-	-	-	-	-	-	2,061,502
換算調整數	-	-	-	-	-	-	45,929
子公司收取母公司股票之現金股利	-	-	12,843	-	-	-	12,843
認列採權益法評價之長期股權投資之股東權益變動	-	-	-	-	-	-	232,446
備供出售金融資產評價損失	-	-	-	-	-	-	( 12,565)
九十六年十二月三十一日餘額	586,750	5,867,505	60,171	518,555	2,127,492	3,499,870	12,883,123
九十六年度盈餘分配	-	-	-	-	-	-	-
法定盈餘公積	-	-	-	-	206,150	( 206,150)	-
迴轉特別盈餘公積	-	-	-	-	( 17,246)	17,246	-
員工紅利-股票	13,500	135,000	-	-	( 135,000)	135,000	( 15,000)
員工紅利-現金	-	-	-	-	( 15,000)	15,000	( 15,000)
董監事酬勞	-	-	-	-	( 23,090)	23,090	( 23,090)
股票股利-每股0.29990元	16,665	166,637	-	-	( 166,637)	166,637	( 1,388,644)
現金股利-每股2.49920元	-	-	-	-	( 1,388,644)	1,388,644	( 1,388,644)
資本公積補充股本	11,109	111,092	-	-	( 111,092)	111,092	-
員工執行認股權發行新股	179	1,794	-	-	4,075	( 4,075)	5,869
長期股權投資持股比例變動調整	-	-	-	-	134,100	( 134,100)	134,100
其他資本公積變動	-	-	-	-	( 1,916)	1,916	( 1,916)
九十七年度純益	-	-	-	-	-	-	8,383
換算調整數	-	-	-	-	-	-	86,504
子公司收取母公司股票之現金股利	-	-	8,474	-	-	-	8,474
認列採權益法評價長期股權投資之股東權益變動	-	-	-	-	-	-	( 468,807)
備供出售金融資產評價損失	-	-	-	-	-	-	( 278,574)
九十七年十二月三十一日餘額	598,203	5,982,028	68,645	650,739	2,333,642	1,590,292	10,950,422

後附之附註係本財務報表之一部分。  
信託會計師事務所民國九十八年二月二十七日查核報告



會計主管：



經理人：



董事長：



民國九十七年及九十八年一月一日至十二月三十一日

單位：新台幣仟元

	九十七年度	九十六年度
營業活動之現金流量：		
純益	\$ 8,383	\$ 2,061,502
折舊及攤銷	730,003	820,440
處分固定資產及遞延費用淨益	( 167)	( 2,627)
金融商品評價淨益	( 24,584)	( 15,299)
採權益法認列之投資淨損	929,571	268,156
獲配採權益法之長期股權投資現金股利	236,037	110,280
處分投資淨益	( 246,094)	( 483,925)
固定資產轉列其他費用	-	2,024
採權益法之長期股權投資減資退還股款匯兌影響數	1,262	-
未(已)實現聯屬公司間銷貨利益	45,096	( 3,888)
已實現權利金收入	( 20,919)	( 22,171)
遞延所得稅	68,720	( 245,116)
應計退休金負債	( 2,554)	( 6,480)
營業資產及負債之淨變動：		
交易目的金融商品	( 2,222)	-
應收票據及帳款	1,037,165	( 40,185)
其他應收款	88,230	60,731
存貨	207,252	411,704
其他流動資產	29,264	64,893
應付帳款	( 647,674)	( 334,833)
應付所得稅	( 71,796)	262,520
其他流動負債	( 270,180)	( 356,614)
營業活動之淨現金流入	<u>2,094,793</u>	<u>2,551,112</u>
投資活動之現金流量：		
處分指定公平價值變動列入損益之金融資產	30,840	199,563
處分採權益法之長期股權投資價款	93,085	42,929
採權益法之長期投資股權增加	( 1,126,958)	( 1,039,193)
採權益法之長期股權投資減資退還股款	157,101	-
備供出售金融資產減資退還股款	-	8,179
處分備供出售金融資產價款	3,645,023	10,639,468

(接次頁)

(承前頁)

	九十七年度	九十六年度
購買備供出售金融資產	(\$ 2,987,000)	(\$ 8,035,800)
以成本衡量之金融資產減資退還股款	-	27,742
處分以成本衡量之金融資產價款	-	402,799
處分固定資產及遞延費用價款	1,402	6,129
購置固定資產價款	( 80,618)	( 174,223)
無形資產增加	( 53,084)	( 322,658)
遞延費用及其他增加	( 172,577)	( 129,562)
投資活動之淨現金流入(出)	( 492,786)	1,625,373
融資活動之現金流量：		
短期借款增加	147,600	222,943
存入保證金減少	( 95,970)	( 114,180)
發放董監事酬勞及員工紅利	( 38,090)	( 54,688)
發放現金股利	( 1,388,644)	( 2,048,297)
員工執行認股權發行新股	5,869	206,142
減資退還股款	-	( 5,101,466)
融資活動之淨現金流出	( 1,369,235)	( 6,889,546)
現金淨增加(減少)數	232,772	( 2,713,061)
年初現金餘額	681,285	3,394,346
年底現金餘額	\$ 914,057	\$ 681,285
現金流量資訊之補充揭露：		
支付所得稅	\$ 128,468	\$ 154,639
支付利息	\$ 17,634	\$ 16,447
不影響現金流量之投資及融資活動：		
固定資產轉列遞延費用及其他	\$ 35,157	\$ 281,485
長期股權投資重分類為其他流動負債	\$ 38,030	\$ 103,081
固定資產轉列出租資產	\$ -	\$ 66,909
支付部分現金之投資活動：		
購置固定資產價款	\$ 82,479	\$ 165,672
應付設備款減少(增加)數	( 1,861)	8,551
支付淨額	\$ 80,618	\$ 174,223

後附之附註係本財務報表之一部分。

(參閱勤業眾信會計師事務所民國九十八年二月二十七日查核報告)

董事長：



經理人：



會計主管：



凌陽科技股份有限公司

財務報表附註

民國九十七及九十六年度

(除另予註明者外，金額以新台幣仟元為單位)

一、公司沿革及營業

本公司於七十九年八月設立，並於八十二年十月遷入新竹科學工業園區，主要營業項目為各種積體電路及模組之設計、製造、測試及銷售，各種應用軟體及矽智財之研究、開發、銷售及各種積體電路之貿易及代理業務。本公司股票於八十九年一月起於台灣證券交易所上市買賣。另本公司部分普通股股票業已參與發行海外存託憑證，自九十年三月起於倫敦證券交易所掛牌買賣（參閱附註五）。

截至九十七年及九十六年底止，本公司員工人數分別為 576 人及 587 人。

二、重要會計政策之彙總說明

本財務報表係依照證券發行人財務報告編製準則、商業會計法、商業會計處理準則及一般公認會計原則編製。依照前述準則、法令及原則編製財務報表時，本公司對於備抵呆帳、備抵銷貨退回及折讓、存貨損失、固定資產折舊、無形資產及遞延費用攤銷、資產價值減損及退休金等之提列，必須使用合理之估計金額，因估計通常係在不確定情況下作成之判斷，因此可能與將來實際結果有所差異。

重要會計政策彙總說明如下：

資產與負債區分流動與非流動之標準

流動資產包括現金、主要為交易目的而持有之資產，以及預期於資產負債表日後十二個月內變現之資產；固定資產、無形資產及其他不屬於流動資產之資產為非流動資產。流動負債包括主要為交易目的而發生之負債，以及須於資產負債日後十二個月內清償之負債，負債不屬於流動負債者為非流動負債。

### 公平價值變動列入損益之金融商品

公平價值變動列入損益之金融商品包括交易目的之金融資產或金融負債，以及於原始認列時，指定以公平價值衡量且公平價值變動認列為損益之金融資產或金融負債。本公司成為金融商品合約之一方時，認列金融資產或金融負債；對於合約權利喪失控制時，除列金融資產；於合約規定之義務解除時，除列金融負債。原始認列時，係以公平價值衡量，並加計取得之交易成本；續後評價時，以公平價值衡量且公平價值變動認列為當年度損益。金融商品除列時，出售所得價款或支付金額與帳面價值之差額，計入當年度損益。依慣例交易購買或出售金融資產時，採用交易日會計處理。

衍生性商品未能符合避險會計者，係分類為交易目的之金融資產或金融負債。公平價值為正值時，列為金融資產；公平價值為負數時，列為金融負債。

公平價值之基礎：無活絡市場之衍生性金融商品，以評價方法估計公平價值。

指定公平價值變動列入損益之金融資產係混合商品。

### 備供出售金融資產

包含開放型基金受益憑證與國內上市（櫃）股票。備供出售金融資產於原始認列時，以公平價值衡量，並加計取得之交易成本；後續評價以公平價值衡量，且其價值變動列為股東權益調整項目，累積之利益或損失於金融資產除列時，列入當年度損益。依慣例交易購買或出售金融資產時，採用交易日會計處理。

備供出售金融資產之認列或除列時點，以及公平價值之基礎，均與公平價值變動列入損益之金融商品相似。

現金股利於除息日認列收益，但依據投資前淨利宣告之部分，係自投資成本減除。股票股利不列為投資收益，僅註記股數增加，並按增加後之總股數重新計算每股成本。

公平價值之基礎，開放型基金受益憑證係資產負債表日之淨資產價值，國內上市（櫃）股票係資產負債表日之收盤價。



若有減損之客觀證據，則認列減損損失。若後續期間減損金額減少，備供出售權益商品之減損減少金額認列為股東權益調整項目。

#### 收入認列及應收帳款、備抵呆帳

本公司係於貨物之所有權及顯著風險移轉予客戶時認列銷貨收入，因其獲利過程大部分已完成，且已實現或可實現。去料加工時，加工產品之所有權及顯著風險並未移轉，是以去料時不作銷貨處理。

備抵退貨及折讓係依經驗估計可能發生之產品退回及折讓，於產品出售當年度列為銷貨收入之減項，相關銷貨成本則列為銷貨成本之減項。

營業收入係按本公司與買方所協議交易對價（考量商業折扣及數量折扣後）之公平價值衡量；惟營業收入之對價為一年期以內之應收款時，其公平價值與到期值差異不大且交易量頻繁，則不按設算利率計算公平價值。

備抵呆帳係按應收款項帳齡及收回可能性評估提列。本公司係依據對客戶之應收帳款帳齡及抵押品價值，定期評估應收帳款之收回可能性。

#### 存 貨

存貨包括原料、在製品、製成品及商品，係以成本與市價孰低法評價。比較成本與市價孰低時，係以全體項目為比較基礎。存貨成本之計算採用加權平均法。存貨平時按標準成本計價，結帳日再予調整使其接近按加權平均法計算之成本。市價之決定，原料為重置成本，在製品、製成品及商品為淨變現價值。廢品及呆滯料件予以提列備抵存貨損失。

#### 以成本衡量之金融資產

無法可靠衡量公平價值之權益商品投資，包括國內未上市（櫃）股票，以原始認列之成本衡量。股利之會計處理，與備供出售金融資產相似。若有減損之客觀證據，則認列減損損失，此減損金額不予迴轉。

### 採權益法之長期股權投資

本公司對被投資公司持有表決權股份達百分之二十以上或具有重大影響力者，採用權益法評價。取得股權時，投資成本與股數淨值間之差額，依新修訂財務會計準則公報之規定，改為先將投資成本予以分析處理，投資成本超過可辨認淨資產公平價值部分列為商譽。商譽不予攤銷，但每年定期進行減損測試且發生特定事項或環境改變顯示商譽可能發生減損時，亦進行減損測試。本公司對於已達控制能力之被投資公司（子公司），若因認列其虧損致使對該子公司之長期投資及墊款帳面餘額為負數時，除子公司之其他股東有義務並能夠提出額外資金承擔其損失者外，本公司全額吸收超過該子公司股東原有權益之損失金額，若該子公司日後獲利，則該利益先歸屬至本公司，直至原多承擔之損失完全回復為止。倘以其相關可回收金額衡量，有重大減損時，就其減損部分認列損失。

於資產負債表日評估是否有減損跡象，若有客觀證據顯示業已減損，就其減損部分認列損失；對僅具重大影響力而未具控制能力之長期股權投資，係以其個別投資帳面價值為基礎，予以評估。對具有控制能力之長期股權投資，係以合併財務報表整體考慮現金產生單位，予以評估。

取得被投資公司發放之股票股利時，僅註記增加股數，不增加投資帳面金額，亦不認列投資收益。而被投資公司發放現金股利時，則作為投資成本之減少。

被投資公司發行新股時，若未按持股比例認購，致使投資比例發生變動，並因而使投資之股權淨值發生增減時，其增減數調整資本公積及長期投資；前項調整如應借記資本公積，而長期投資所產生之資本公積餘額不足時，其差額借記保留盈餘。

本公司與採權益法評價之被投資公司間順流交易所產生之未實現損益按持股比例予以消除；若本公司對被投資公司具有控制能力者，則全數予以銷除；與採權益法評價之被投資公司間逆流交易所產生之未實現損益，皆按本公司之約當持股比例予以消除。採權益法評價之被投資公司間側流交易所產生之未實現損益，若本公司對被投資公司

間皆具有控制能力者，按本公司對產生損益之被投資公司約當持股比例消除；若本公司對被投資公司間不具有控制能力者，按本公司對持有各被投資公司之約當持股比例相乘後比例予以減除。遞延之未實現損益俟實現時始予認列。

#### 固定資產及出租資產

固定資產及出租資產係按成本減累積折舊計價，重大更新及改良作為資本支出；修理及維護支出則作為當年度之費用。

倘固定資產及出租資產以其相關可回收金額衡量帳面價值有重大減損時，就其減損部分認列損失。嗣後若固定資產及出租資產可回收金額增加時，將減損損失之迴轉認列為利益，惟固定資產及出租資產於減損損失迴轉後之帳面價值，不得超過該項資產在未認列減損損失之情況下，減除應提列折舊後之帳面價值。

折舊係按直線法依下列耐用年限計提：房屋及建築，七至五十五年；房屋附屬設備，三至十年；機器設備，四至五年；試驗設備，二至四年；運輸設備，四至六年；生財器具，二至十一年；租賃改良，三年；出租資產，七至五十五年。耐用年限屆滿仍繼續使用之固定資產及出租資產，則就其殘值按重行估計可使用年數繼續提列折舊。

固定資產及出租資產出售或報廢時，其相關成本及累積折舊均自帳上予以減除。處分固定資產及出租資產之利益或損失，依其性質列為當年度之營業外利益或損失。

#### 無形資產

主要係技術授權費及專利權，以取得成本為入帳基礎，採用直線法依其效益年限分別按一至十五年及五至十八年平均攤銷。

本公司自九十六年一月一日起，適用新發布財務會計準則公報第三十七號「無形資產之會計處理準則」之規定。研究階段支出及未符合資本化條件之發展階段支出於發生時列為當年度費用。

倘無形資產以其相關可回收金額衡量帳面價值有重大減損時，就其減損部分認列損失。嗣後若無形資產可回收金額增加時，將減損損失之迴轉認列為利益，惟無形資產於減損損失迴轉後之帳面價值，不

得超過該項資產在未認列減損損失之情況下，減除應提列攤銷後之帳面價值。

#### 遞延費用

係電腦軟體成本，以取得成本為入帳基礎，採用直線法依其年限按一至五年平均攤銷。

遞延費用減損之會計處理，請參閱「無形資產」會計政策之說明。

#### 政府補助之會計處理

本公司取得與所得有關之政府補助，其已實現者列為補助款收入，尚未實現者，列為遞延收入，依相對事項分期認列為補助款收入。

#### 退休金

屬確定給付退休辦法之退休金係按精算結果認列；屬確定提撥退休辦法之退休金，係於員工提供服務之期間，將應提撥之退休金數額認列為當年度費用。

#### 員工認股權

發行酬勞性員工認股權，其給與日於九十七年一月一日（含）以後者，係依照財務會計準則公報第三十九號「股份基礎給付之會計處理準則」處理。按預期既得認股權之最佳估計數量及給與日公平價值計算之認股權價值，於既得期間以直線法認列為當年度費用，並同時調整資本公積—員工認股權。後續資訊顯示預期既得之認股權數量與估計不同時，則修正原估計數。

發行酬勞性員工認股權，其給與日於九十三年一月一日至九十六年十二月三十一日間者，係適用財團法人中華民國會計研究發展基金會解釋函相關規定，本公司選擇採用內含價值法處理，酬勞成本於符合認股權計畫所規定之員工服務年限內逐期認列為費用。本公司九十七年度未授予或修正員工認股權憑證。

#### 庫藏股票

本公司買回已發行股票作為庫藏股票時，將所支付之成本借記庫藏股票，列為股東權益之減項。子公司持有母公司股票自長期投資重分類為庫藏股票，並以子公司帳列轉投資本公司股票之帳面價值為入

帳基礎。本公司發放予該子公司之現金股利，於帳上沖銷「投資收益」並調整「資本公積－庫藏股票交易」。

本公司註銷庫藏股票時，應貸記「庫藏股票」，並按股權比例借記「資本公積－股票發行溢價」與股本。庫藏股票之帳面價值如高於面值與股票發行溢價之合計數時，其差額應沖銷同種類庫藏股票所產生之資本公積，如有不足再借記「保留盈餘」；庫藏股票之帳面價值如低於面值與股票發行溢價之合計數時，其差額應貸記同種類庫藏股票交易所產生之「資本公積」。

### 所得稅

所得稅會計處理係作跨期間之分攤。可減除暫時性差異及未使用投資抵減之所得稅影響數認列為遞延所得稅資產，並評估其可實現性，認列相關備抵評價金額；應課稅暫時性差異所產生之所得稅影響數則認列為遞延所得稅負債。遞延所得稅資產或負債依其相關資產或負債之分類劃分為流動或非流動項目，無相關之資產或負債者，依預期迴轉期間之長短劃分為流動或非流動項目。

購置設備或技術、研究發展支出及人才培訓等所產生之所得稅抵減，採用當期認列法處理。

以前年度應付所得稅之調整，列入當年度所得稅。

依所得稅法規定計算之未分配盈餘加徵百分之十之所得稅，列為股東會決議年度之所得稅費用。

本公司與凌陽電通科技公司及凌陽創新科技公司採行連結稅制合併結算申報所得稅之會計處理，係將合併基礎之當年度及遞延所得稅與各子公司個別之當年度及遞延所得稅彙總金額之差額，於本公司帳上合併調整，相關之撥補及撥付金額以應收款項或應付款項科目列帳。

### 外幣交易及外幣財務報表之換算

非衍生性商品之外幣交易所產生之各項外幣資產、負債、收入或費用，按交易日之即期匯率折算新台幣金額入帳。外幣資產及負債實際收付結清時所產生之兌換差額，作為當年度損益。

資產負債表日之外幣貨幣性資產或負債，按該日即期匯率予以調整，兌換差額列為當年度損益。

資產負債表日之外幣非貨幣性資產或負債（例如權益商品），依公平價值衡量者，按該日即期匯率調整，所產生之兌換差額，屬公平價值變動認列為股東權益調整項目者，列為股東權益調整項目；屬公平價值變動認列為當年度損益者，列為當年度損益。以成本衡量者，則按交易日之歷史匯率衡量。

外幣長期投資採權益法評價者，以被投資公司之外幣財務報表換算後所得之股東權益做為依據，兌換差額列入累積換算調整數，作為股東權益之調整項目。

#### 科目重分類

九十六年度之財務報表若干項目經重分類，俾配合九十七年度財務報表之表達。

### 三、會計變動之理由及其影響

#### 無形資產之會計處理準則

本公司自九十六年一月一日起，採用財務會計準則公報第三十七號「無形資產之會計處理準則」，並於適用日重新評估已認列無形資產之耐用年限或攤銷方法。此項會計變動，對九十六年度純益並無影響。

#### 員工分紅及董監酬勞會計處理

本公司自九十七年一月一日起，採用財團法人中華民國會計研究發展基金會於九十六年三月發布（九六）基秘字第○五二號函，員工分紅及董監酬勞應視為費用，而非盈餘之分配。此項會計變動，對九十七年度純益並無影響。

#### 股份基礎給付之會計處理準則

本公司自九十七年一月一日起，採用財務會計準則公報第三十九號「股份基礎給付之會計處理準則」。此項會計變動，對九十七年度純益並無影響。

#### 四 公平價值變動列入損益之金融商品

本公司分類為交易目的之金融商品相關資訊如下：

	九 十 七 年 十二月三十一日	九 十 六 年 十二月三十一日
<u>交易目的之金融負債—流動</u>		
遠期外匯合約	\$ <u>          -</u>	\$ <u>  2,222</u>

本公司九十七及九十六年度從事遠期外匯衍生性金融商品交易之目的，主要係為規避外幣計價之資產或負債因匯率波動所產生之風險。本公司之避險策略係以達成能夠規避大部分市場價格風險為目的。

本公司九十七年底無未到期之遠期外匯合約，九十六年底，尚未到期之遠期外匯合約如下：

	幣	別	到 期 期 間	合 約 金 額 ( 仟 元 )
<u>九十六年十二月底</u>				
出售遠期外匯合約	美金	兌新台幣	96.11.16~97.01.10	US\$ 10,000

於九十七及九十六年度，交易目的之金融商品產生之淨利益及淨損失分別為 2,344 仟元及 2,741 仟元。

本公司指定以公平價值變動列入損益之金融商品相關資訊、投資金額及發行條件列示如下：

	投 資 美 金 ( 仟 元 )	帳 面 價 值	到 期 期 間
<u>指定公平價值變動入損益</u>			
<u>九十七年十二月三十一日</u>			
反浮動利率定期存款	\$ <u>  5,000</u>	\$ <u>162,122</u>	103 年 4 月
<u>九十六年十二月三十一日</u>			
反浮動利率定期存款	\$ <u>  6,000</u>	\$ <u>167,676</u>	99 年 9 月~103 年 4 月

於九十七及九十六年度，指定公平價值變動列入損益之金融資產產生之淨利益分別為 25,286 仟元及 24,606 仟元。

本公司投資於反浮動利率定期存款商品，按合約所述，該商品之原外幣保本及保證收益條款必須在滿足持有至到期之先決條件，當投資人提前解約時，可能有無法收回全額本金而損失之結果。

五、應收票據及帳款

	九 十 七 年 十二月三十一日	九 十 六 年 十二月三十一日
應收票據帳款－其他	\$ 549,051	\$ 1,541,604
應收票據及帳款－關係人	<u>19,148</u>	<u>50,041</u>
	568,199	1,591,645
減：備抵呆帳	56,912	78,193
減：備抵退貨及折讓	<u>35,000</u>	<u>-</u>
	<u>\$ 476,287</u>	<u>\$ 1,513,452</u>

本公司備抵呆帳之變動情形如下：

	九 十 七 年 度	九 十 六 年 度
年初餘額	\$ 78,193	\$ 54,193
加：本年度提列	-	24,000
減：本年度沖銷	<u>21,281</u>	<u>-</u>
年底餘額	<u>\$ 56,912</u>	<u>\$ 78,193</u>

六、存 貨

	九 十 七 年 十二月三十一日	九 十 六 年 十二月三十一日
製成品及商品	\$ 349,823	\$ 692,537
在 製 品	300,858	509,036
原 料	<u>345,392</u>	<u>125,329</u>
	996,073	1,326,902
減：備抵存貨損失	<u>99,324</u>	<u>222,901</u>
	<u>\$ 896,749</u>	<u>\$ 1,104,001</u>

本公司備抵存貨損失之變動情形如下：

	九 十 七 年 度	九 十 六 年 度
年初餘額	\$222,901	\$339,073
加：本年度提列	120,000	120,000
減：本年度沖銷	<u>243,577</u>	<u>236,172</u>
年底餘額	<u>\$ 99,324</u>	<u>\$222,901</u>



七、採權益法之長期股權投資

	九 十 七 年 十 二 月 三 十 一 日		九 十 六 年 十 二 月 三 十 一 日	
	金 額	股 權 %	金 額	股 權 %
採權益法之投資				
凌巨科技公司	\$ 1,870,627	21	\$ 1,171,730	32
旭曜科技公司	1,245,799	55	1,220,404	57
凌陽多媒體公司	708,757	78	-	-
凌陽創業投資公司	624,889	100	652,367	100
凌旭投資公司	607,241	100	657,300	100
凌通科技公司	475,292	41	461,612	45
Ventureplus Group Inc.	428,478	100	349,593	100
Russell Holdings Limited	419,813	100	651,954	100
凌陽創新科技公司	392,361	84	347,675	91
宏陽科技公司	244,058	79	-	-
凌陽核心科技公司	17,857	57	44,721	58
凌翔科技公司	16,742	41	22,433	43
凌航科技公司	16,584	12	18,447	15
Global Techplus Capital Inc.	7,852	100	6,235	100
威陽投資公司	5,167	100	8,725	100
香港凌陽科技公司	4,817	100	-	-
凌陽管理顧問公司	4,194	100	4,224	100
凌陽電通科技公司	-	-	989,985	91
	<u>7,090,528</u>		<u>6,607,405</u>	
預付長期投資款				
宏陽科技公司	-		670,000	
凌巨科技公司	-		235,980	
	-		905,980	
	<u>\$ 7,090,528</u>		<u>\$ 7,513,385</u>	
長期股權投資貸餘				
凌陽電通科技公司	\$ 141,111	91	\$ -	
宏陽科技公司	-		98,717	16
香港凌陽科技公司	-		4,364	100
	<u>\$ 141,111</u>		<u>\$ 103,081</u>	

截至九十七及九十六年底，本公司併同子公司對凌航科技公司之合計持股分別均為 25% 及 32%，對宏陽科技公司九十六年底合計持股為 57%，故採權益法評價。

所有子公司之帳目已併入編製九十七及九十六年度合併財務報表。

投資成本與股權淨值間之差額列為商譽，九十七年度增減變動金額如下：

	九 年 初 餘 額	十 七 年 度 增 加	九 十 七 年 度 年 底 餘 額
商 譽	\$ <u>-</u>	\$ <u>155,506</u>	\$ <u>155,506</u>

凌陽電通科技公司於九十七年十一月出售其採權益法之被投資公司凌陽多媒體公司之股權與本公司，故本公司於九十七年十二月底止，持有凌陽多媒體公司 78% 股權。

本公司九十七及九十六年度採權益法認列之投資（損）益，除 Global Techplus Inc. 及凌陽管理顧問公司因未達查核標準，係按未經會計師查核之財務報表計算外，其餘係按經會計師查核之財務報表計算；惟管理當局認為上述被投資公司財務報表未經會計師查核，尚不致產生重大之影響。其明細資料如下：

	九 十 七 年 度	九 十 六 年 度
凌巨科技公司	\$ 57,999	\$ 184,805
旭曜科技公司	146,333	198,836
凌陽多媒體公司	( 28,867)	-
凌陽創業投資公司	91,518	( 83,860)
凌旭投資公司	27,884	( 11,441)
凌通科技公司	78,265	182,842
Ventureplus Group Inc.	( 125,214)	( 64,236)
Russell Holdings Limited	( 58,672)	137,110
凌陽創新科技公司	57,835	55,100
宏陽科技公司	43,617	( 100,905)
凌陽核心科技公司	( 63,001)	( 11,279)
凌翔科技公司	( 2,813)	4,492
凌航科技公司	4,145	( 5,997)
Global Techplus Capital Inc.	1,486	( 55)
香港凌陽科技公司	8,864	( 5,744)
威陽投資公司	191	( 121)
凌陽管理顧問公司	( 30)	( 93)
凌陽電通科技公司	( 1,169,111)	( 703,851)
Synerchip Co., Ltd	-	( 43,759)
	<u>(\$ 929,571)</u>	<u>(\$ 268,156)</u>

採權益法之上市公司股權投資依九十七年及九十六年底股票收盤價計算之市價資訊如下：

	九十七年 十二月三十一日	九十六年 十二月三十一日
旭曜科技公司	\$ 1,665,279	\$ 6,850,562
凌巨科技公司	888,845	3,678,476
	<u>\$ 2,554,124</u>	<u>\$10,529,038</u>

#### 八、備供出售金融資產

	九十七年 十二月三十一日	九十六年 十二月三十一日
開放型基金受益憑證	\$ 191,094	\$ 637,874
國內上市(櫃)股票	157,562	472,843
	348,656	1,110,717
減：列為流動資產	191,094	637,874
	<u>\$ 157,562</u>	<u>\$ 472,843</u>

#### 九、以成本衡量之金融資產

	九十七年 十二月三十一日	九十六年 十二月三十一日
國內未上市(櫃)股票	<u>\$ 35,556</u>	<u>\$ 35,556</u>

本公司所持有之上述股票投資，因無活絡市場公開報價且其公平價值無法可靠衡量，故以成本衡量。

#### 十、固定資產

成本	九								合計
	房屋及建築	房屋附屬設備	機器設備	試驗設備	運輸設備	生財器具	租賃改良	預付設備款	
年初餘額	\$ 688,983	\$ 179,140	\$ 378,667	\$ 402,639	\$ 5,573	\$ 128,706	\$ 459	\$ -	\$1,784,167
本年度增加	-	5,823	35,948	37,933	-	2,775	-	-	82,479
本年度減少	-	-	107	6,522	3,110	5,213	-	-	14,952
本年度重分類	-	-	-	(60,568)	-	(3,210)	-	-	(63,778)
年底餘額	<u>688,983</u>	<u>184,963</u>	<u>414,508</u>	<u>373,482</u>	<u>2,463</u>	<u>123,058</u>	<u>459</u>	<u>-</u>	<u>1,787,916</u>
累積折舊									
年初餘額	104,528	127,925	262,980	249,336	5,101	93,769	394	-	844,033
折舊費用	20,161	13,468	53,645	49,348	195	13,075	32	-	149,924
本年度減少	-	-	103	5,515	3,110	5,018	-	-	13,746
本年度重分類	(11,242)	-	-	(16,189)	-	(1,190)	-	-	(28,621)
年底餘額	<u>113,447</u>	<u>141,393</u>	<u>316,522</u>	<u>276,980</u>	<u>2,186</u>	<u>100,636</u>	<u>426</u>	<u>-</u>	<u>951,590</u>
年底淨額	<u>\$ 575,536</u>	<u>\$ 43,570</u>	<u>\$ 97,986</u>	<u>\$ 96,502</u>	<u>\$ 277</u>	<u>\$ 22,422</u>	<u>\$ 33</u>	<u>\$ -</u>	<u>\$ 836,326</u>

成本	十								合計
	房屋及建築	房屋附屬設備	機器設備	試驗設備	運輸設備	生財器具	租賃改良	預付設備款	
年初餘額	\$ 758,822	\$ 165,573	\$ 549,878	\$1,032,437	\$ 5,573	\$ 152,842	\$ 459	\$ 328	\$2,665,912
本年度增加	-	13,689	30,409	102,674	-	18,900	-	-	165,672
本年度減少	-	122	201,620	17,606	-	5,954	-	328	225,630
本年度重分類	(69,839)	-	-	(714,866)	-	(37,082)	-	-	(821,787)
年底餘額	<u>688,983</u>	<u>179,140</u>	<u>378,667</u>	<u>402,639</u>	<u>5,573</u>	<u>128,706</u>	<u>459</u>	<u>-</u>	<u>1,784,167</u>
累積折舊									
年初餘額	87,297	110,190	405,767	648,514	4,813	101,225	329	-	1,358,135
折舊費用	20,161	17,849	58,731	65,520	288	16,781	65	-	179,395
本年度減少	-	114	201,518	12,914	-	5,558	-	-	220,104
本年度重分類	(2,930)	-	-	(451,784)	-	(18,679)	-	-	(473,393)
年底餘額	<u>104,528</u>	<u>127,925</u>	<u>262,980</u>	<u>249,336</u>	<u>5,101</u>	<u>93,769</u>	<u>394</u>	<u>-</u>	<u>844,033</u>
年底淨額	<u>\$ 584,455</u>	<u>\$ 51,215</u>	<u>\$ 115,687</u>	<u>\$ 153,303</u>	<u>\$ 472</u>	<u>\$ 34,937</u>	<u>\$ 65</u>	<u>\$ -</u>	<u>\$ 940,134</u>

士無形資產

	九	十	七	年	度
	技術授權費		專	利	權
			合	計	
<u>成 本</u>					
年初餘額	\$ 2,576,007		\$ 97,849		\$ 2,673,856
本年度增加	<u>53,084</u>		<u>-</u>		<u>53,084</u>
年底餘額	<u>2,629,091</u>		<u>97,849</u>		<u>2,726,940</u>
<u>累積攤銷</u>					
年初餘額	1,805,759		26,198		1,831,957
本年度攤銷	<u>337,652</u>		<u>5,544</u>		<u>343,196</u>
年底餘額	<u>2,143,411</u>		<u>31,742</u>		<u>2,175,153</u>
年底淨額	<u>\$ 485,680</u>		<u>\$ 66,107</u>		<u>\$ 551,787</u>

	九	十	六	年	度
	技術授權費		專	利	權
			合	計	
<u>成 本</u>					
年初餘額	\$ 2,253,349		\$ 97,849		\$ 2,351,198
本年度增加	<u>322,658</u>		<u>-</u>		<u>322,658</u>
年底餘額	<u>2,576,007</u>		<u>97,849</u>		<u>2,673,856</u>
<u>累積攤銷</u>					
年初餘額	1,326,486		20,654		1,347,140
本年度攤銷	<u>479,273</u>		<u>5,544</u>		<u>484,817</u>
年底餘額	<u>1,805,759</u>		<u>26,198</u>		<u>1,831,957</u>
年底淨額	<u>\$ 770,248</u>		<u>\$ 71,651</u>		<u>\$ 841,899</u>

技術授權費及專利權主要係本公司購買視訊處理器之相關技術，作為開發 DTV 之產品及於九十二年二月與美商 Oak Technology 購買光儲存等內嵌式解決方案之相關專利及技術，作為開發 DVD/VCD 播放機 SoC 之產品，本公司另已授權宏陽科技公司（本公司採權益法評價之被投資公司）此相關技術之設計、開發及製造，並依合約收取權利金（分別帳列營業收入及遞延權利金收入）。

士遞延費用及其他

	九 十 七 年 十二月三十一日	九 十 六 年 十二月三十一日
電腦軟體成本—淨額	\$242,946	\$259,638
高 球 證	7,800	7,800
存出保證金	<u>1,462</u>	<u>2,706</u>
	<u>\$252,208</u>	<u>\$270,144</u>

### 三、短期借款

	九 十 七 年 十二月三十一日	九 十 六 年 十二月三十一日
週轉金借款—九十七年，包括美金 4,500 仟元，年利率 1.81%~3.24%；九十六年，年利率 2.65%~2.78%	<u>\$647,600</u>	<u>\$500,000</u>

### 四、員工退休金

適用「勞工退休金條例」之員工退休辦法，係屬確定提撥退休辦法，依員工每月薪資百分之六提撥退休金至勞工保險局之個人退休金專戶。依該條例，本公司於九十七年及九十六年度分別認列 30,192 仟元及 28,891 仟元之退休金費用。

本公司依「勞動基準法」訂定之員工退休辦法，係屬確定給付退休辦法，每位員工之服務年資十五年以內者（含），每服務滿一年可獲得二個基數，超過十五年者每增加一年可獲得一個基數，總計最高以四十五個基數為限。員工退休金之支付，係根據服務年資及核准退休日前六個月平均薪資計算。本公司按員工每月薪資總額百分之二提撥員工退休基金，交由勞工退休準備金監督委員會以該委員會名義存入台灣銀行（原中央信託局於九十六年間併入台灣銀行）之專戶。本公司九十七及九十六年度認列之退休金成本分別為 3,643 仟元及 1,619 仟元。

本公司九十七年及九十六年十二月底止，屬確定給付退休辦法之退休金基金專戶餘額分別為 103,810 仟元及 94,474 仟元。

本公司屬確定給付退休辦法之退休金相關資訊揭露如下：

(一)淨退休金成本組成項目：

	九 十 七 年 度	九 十 六 年 度
服務成本	\$ 2,713	\$ 2,437
利息成本	4,060	3,726
退休基金資產之預期報酬	( 2,990)	( 3,233)
攤銷數	( 140)	( 1,311)
淨退休金成本	<u>\$ 3,643</u>	<u>\$ 1,619</u>

(二) 退休基金提撥狀況與帳載應計退休金負債之調節：

	九十七年 十二月三十一日	九十六年 十二月三十一日
給付義務		
既得給付義務	\$ -	\$ -
非既得給付義務	<u>47,466</u>	<u>49,144</u>
累積給付義務	47,466	49,144
未來薪資增加之影響數	<u>84,322</u>	<u>86,217</u>
預計給付義務	131,788	135,361
退休基金資產公平價值	( <u>106,100</u> )	( <u>96,363</u> )
提撥狀況	25,688	38,998
未認列過渡性淨給付義務	( 2,347)	( 2,837)
未認列退休金利益	<u>37,054</u>	<u>26,788</u>
應計退休金負債	<u>\$ 60,395</u>	<u>\$ 62,949</u>
既得給付	<u>\$ -</u>	<u>\$ -</u>

(三) 退休金給付義務之假設為：

	九十七年度	九十六年度
折現率	2.50%	3.00%
未來薪資水準增加率	6.00%	6.50%
退休基金資產預期投資報酬率	2.50%	3.00%

五、股東權益

(一) 股本

本公司為提昇股東權益及投資報酬率，於九十五年十二月八日經股東臨時會決議辦理現金減資 5,114,357 仟元，銷除已發行股份 511,436 仟股，每股退還現金約五元，減資比率約 50%。是項減資案業以九十六年一月二十五日為基準日辦理變更登記，相關換發股票及退還股款作業已於九十六年三月二十六日辦理完竣。

(二) 員工認股權證

本公司分別於九十二年三月六日（以下簡稱九十二年認股計畫）及九十六年九月十一日（以下簡稱九十六年認股計畫）經行政院金融監督管理委員會證券期貨局核准得於一年內發行員工認股權證 30,000 仟單位及 25,000 仟單位，每一單位可認購普通股一股。給予對象包含本公司及子公司符合特定條件之員工。認股權證之存續期間為六年，憑證持有人於發行屆滿二年之日起，可行使被給與之一

定比例之認股權證。認股價格係發行認股權證當日本公司普通股股票於台灣證券交易所之收盤價格，認股權證發行後，遇有本公司普通股股份發生變動時，認股權行使價格依規定公式予以調整。截至九十七年十二月底止，九十二年及九十六年認股計畫之認股權憑證已全數授予員工或消滅。

本公司九十七及九十六年度員工認股權證之相關資訊如下：

	九 十 二 年 認 股 計 畫		九 十 六 年 度	
	九 十 七 年 度	九 十 六 年 度	九 十 七 年 度	九 十 六 年 度
	加權平均行使		加權平均行使	
	單位 (仟)	價格 (元)	單位 (仟)	價格 (元)
年初流通在外	5,154	\$ 47.07	18,399	\$ 27.12
本年度增發	243	40.34	302	44.81
本年度行使	( 179)	32.70	( 5,435)	37.93
本年度註銷	( 136)		( 8,112)	
年底流通在外	<u>5,082</u>		<u>5,154</u>	

	九 十 六 年 認 股 計 畫		九 十 七 年 度	
	九 十 七 年 度	九 十 六 年 度	九 十 七 年 度	九 十 六 年 度
	加權平均行使		加權平均行使	
	單位 (仟)	價格 (元)	單位 (仟)	價格 (元)
年初流通在外	25,000	\$ 47.58	-	\$ -
本年度給予	-		25,000	47.58
本年度增發	1,209	40.52	-	
本年度註銷	( 1,563)		-	
年底流通在外	<u>24,646</u>		<u>25,000</u>	

上述認股權計畫之認股權單位與認股價格遇有無償配股、發放現金股利及現金增減資之情形時，業已依照本公司員工認股權憑證發行及認股辦法調整。

截至九十七年十二月三十一日底止，流通在外之員工認股權憑證相關資訊如下：

	九 十 二 年 認 股 計 畫			九 十 六 年 度	
	九 十 七 年 度	九 十 六 年 度	九 十 七 年 度	九 十 六 年 度	九 十 五 年 度
	流通在外之認股選擇權			目前可行使認股選擇權	
	加權平均			加權平均	
	預期剩餘			行使價格	
	存續期限			行使單位	
行使價格範圍	單位 (仟)	(年)	使價格 (元)	(仟)	(元)
\$27.8	1,981	0.35	\$27.8	1,981	\$27.8
48.3	3,101	0.66	48.3	3,101	48.3

九 十 六 年 認 股 計 畫					
流 通 在 外 之 認 股 選 擇 權					
行使價格範圍	流 通 在 外 單 位 ( 仟 )	加 權 平 均 預 期 剩 餘 存 續 期 限 ( 年 )	加 權 平 均 行 使 價 格 ( 元 )	目 前 可 行 使 認 股 選 擇 權	
				可 行 使 單 位 ( 仟 )	加 權 平 均 行 使 價 格 ( 元 )
\$40.4	18,346	4.87	\$40.4	-	\$40.4
40.9	6,300	4.99	40.9	-	40.9

若本公司將給與日於九十六年十二月三十一日(含)以前之員工認股權依財務會計準則第三十九號公報規定衡量時，九十七及九十六年度擬制資訊如下：

		九 十 七 年 度	九 十 六 年 度
純益(仟元)	報表認列之純益	\$ 8,383	\$ 2,061,502
	擬制純益(損)	(\$ 253,942)	\$ 2,028,306
基本每股盈餘(損失) (元)	報表認列之每股盈餘	\$ 0.01	\$ 3.28
	擬制每股盈餘(損失)	(\$ 0.43)	\$ 3.23
稀釋每股盈餘(損失) (元)	報表認列之每股盈餘	\$ 0.01	\$ 3.27
	擬制每股盈餘(損失)	(\$ 0.43)	\$ 3.22

### (三)全球存託憑證

本公司於九十年三月以現金增資及原股發行方式參與發行全球存託憑證(GDR) 20,000 仟單位，於倫敦證券交易所掛牌買賣，代號為(SUPD)，每單位表彰本公司普通股 2 股，計發行 40,000 仟股，每單位以美金 9.57 元發行。截至九十七年十二月三十一日止，流通在外之 GDR 計 457 仟單位，折合普通股 914 仟股。

### (四)資本公積

依照法令規定，資本公積除彌補虧損外，不得使用，但超過票面金額發行股票所得之溢額(包括以超過面額發行普通股、因合併而發行股票之股本溢價及庫藏股票交易等)，得撥充股本，按股東原有股份之比例發給新股；其撥充股本，每年以一定比例為限。因長期股權投資產生之資本公積，不得作為任何用途。



#### (五) 盈餘分派及股利政策

依據本公司章程規定，每年決算後如有盈餘，除依法繳納營利事業所得稅及彌補以往年度虧損外，應先提撥百分之十為法定盈餘公積，但法定盈餘公積已達資本總額時，不在此限。次依法令或主管機關規定提撥或迴轉特別盈餘公積後，所餘盈餘按下列方式分派之，惟前述盈餘提供分派之比率及股東現金股利之比率，得視當年度實際獲利及資金狀況，經股東會決議調整之：

1. 股東股息提存股本之百分之六。
2. 次就餘額提撥董事、監察人酬勞百分之一·五；及員工紅利不低於百分之一，員工紅利以股票發放時，其對象得包括符合一定條件之從屬公司員工，該一定條件由董事會訂定之。
3. 餘為股東股利；其中現金股利不得低於股利總數之百分之十，但現金股利每股若低於 0.5 元則不予發放。

如有前一年度累積或當年度發生但當年度稅後盈餘不足提列之股東權益減項，應自前一年度累積未分配盈餘提列相同數額之特別盈餘公積，並於擬撥供分派前先行扣除。

對於應付員工紅利及董監酬勞之估列係依過去經驗以可能發放之金額為基準計算，分別按員工分紅及董監酬勞費用化前之稅後淨利 25% 及 1.5% 計算，惟依本公司章程規定，應先提存股東股息百分之六，故九十七年度無須估列相關應付員工紅利及董監酬勞。於股東會決議日時，若金額仍有變動，則依會計估計變動處理，於股東會決議年度調整入帳。如股東會決議採股票發放員工紅利，股票紅利股數以決議分紅之金額除以股票公平價值決定，股票公平價值係以股東會決議日前一日之收盤價，並考量除權除息之影響為計算基礎。

法定盈餘公積應繼續提撥至其餘額達公司實收股本總額時為止。法定盈餘公積得用以彌補虧損；且當其餘額已達實收股本百分之五十，在公司無盈餘時，得以其超過部分派充股息及紅利，或在公司無虧損時，得保留法定盈餘公積達實收股本百分之五十之半數，其餘部分得以撥充資本。

本公司若分配屬於八十六年度（含）以前未分配盈餘時，股東將不獲配股東可扣抵稅額。若分配屬於八十七年度（含）以後未分配盈餘時，除屬非中華民國境內居住者之股東外，其餘股東可獲配按股利分配日之稅額扣抵比率計算之股東可扣抵稅額。

本公司股東常會分別於九十七年六月十三日及九十六年六月十五日決議通過九十六及九十五年度盈餘分配案與董事會決議相同如下：

	九 十 六 年 度		九 十 五 年 度	
	盈 餘 分 配	每 股 股 利 ( 元 )	盈 餘 分 配	每 股 股 利 ( 元 )
法定盈餘公積	\$ 206,150		\$ 297,269	
迴轉特別盈餘公積	( 17,260)		( 277,600)	
員工紅利—股票	135,000		135,000	
員工紅利—現金	15,000		15,000	
董監事酬勞	23,090		39,688	
股票股利	166,637	\$ 0.29990	153,622	\$ 0.29822
現金股利	<u>1,388,644</u>	2.49920	<u>2,048,297</u>	3.97620
	<u>\$ 1,917,261</u>		<u>\$ 2,411,276</u>	

另本公司股東常會於九十七年六月十三日決議以資本公積111,092仟元轉增資。

本公司九十七年盈餘分配議案，截至九十八年二月二十七日止，尚未經董事會通過，有關本公司董事會通過擬議及股東會決議之員工紅利及董監酬勞資訊，請至臺灣證券交易所「公開資訊觀測站」查詢。

#### 金融商品未實現利益（損失）

九十七及九十六年度金融商品未實現利益（損失）之變動組成項目如下：

	備 供 出 售 金 融 資 產	長 期 股 權 投 資 依 持 股 比 例 認 列	合 計
<u>九十七年度</u>			
年初餘額	(\$ 160,003)	\$ 345,418	\$ 185,415
本年度出售	( 122,842)	-	( 122,842)
認列為股東權益調整項目	( <u>155,732</u> )	( <u>468,807</u> )	( <u>624,539</u> )
年底餘額	( <u>\$ 438,577</u> )	( <u>\$ 123,389</u> )	( <u>\$ 561,966</u> )

(接次頁)

(承前頁)

	備 出 售 金 融 資 產	長 期 股 權 投 資 依 持 股 比 例 認 列	合 計
<u>九十六年度</u>			
年初餘額	(\$ 147,438)	\$ 112,972	(\$ 34,466)
認列為股東權益調整項目	( 12,565)	232,446	219,881
年底餘額	<u>(\$ 160,003)</u>	<u>\$ 345,418</u>	<u>\$ 185,415</u>

六.庫藏股票

單位：仟股

收 回 原 因	年 初 股 數	本 年 度 增 加	本 年 度 減 少 ( 減 資 )	年 底 股 數
<u>九十七年度</u>				
子公司持有本公司股 票自長期投資重分 類為庫藏股票	3,390	170	-	3,560
轉讓股份予員工	<u>1,293</u>	<u>-</u>	<u>-</u>	<u>1,293</u>
	<u>4,683</u>	<u>170</u>	<u>-</u>	<u>4,853</u>
<u>九十六年度</u>				
子公司持有本公司股 票自長期投資重分 類為庫藏股票	6,450	160	3,220	3,390
轉讓股份予員工	<u>2,582</u>	<u>-</u>	<u>1,289</u>	<u>1,293</u>
	<u>9,032</u>	<u>160</u>	<u>4,509</u>	<u>4,683</u>

本公司依九十一年初凌旭投資公司帳列轉投資本公司股票之帳面價值 95,605 仟元轉列庫藏股票，九十七年底帳面價值及市價分別為 63,401 仟元及 46,814 仟元，九十六年底帳面價值及市價分別為 63,401 仟元及 164,780 仟元。

本公司持有之庫藏股票，依證券交易法規定不得質押，亦不得享有股利之分派及表決權等權利。子公司持有本公司股票視同庫藏股票處理，除不得參與本公司之現金增資及無表決權外，其餘與一般股東權利相同。

## 七、用人、折舊及攤銷費用

	九 十 七 年 度			九 十 六 年 度		
	屬 於 營 業 成 本 者	屬 於 營 業 費 用 者	合 計	屬 於 營 業 成 本 者	屬 於 營 業 費 用 者	合 計
用人費用						
薪資費用	\$ 56,733	\$ 600,046	\$ 656,779	\$ 88,172	\$ 624,866	\$ 713,038
員工保險費	4,458	34,297	38,755	5,724	35,100	40,824
退休金費用	3,645	30,190	33,835	3,952	26,558	30,510
福利金	1,970	12,294	14,264	2,833	13,314	16,147
伙食費	1,714	10,634	12,348	2,243	11,224	13,467
	<u>\$ 68,520</u>	<u>\$ 687,461</u>	<u>\$ 755,981</u>	<u>\$ 102,924</u>	<u>\$ 711,062</u>	<u>\$ 813,986</u>
折舊費用	<u>\$ 57,853</u>	<u>\$ 86,451</u>	<u>\$ 144,304</u>	<u>\$ 68,557</u>	<u>\$ 106,109</u>	<u>\$ 174,666</u>
攤銷費用	<u>\$ 6,638</u>	<u>\$ 573,441</u>	<u>\$ 580,079</u>	<u>\$ 2,092</u>	<u>\$ 638,953</u>	<u>\$ 641,045</u>

## 六、所得稅

(一)帳列稅前利益按法定稅率計算之所得稅與當年度應負擔所得稅費用調節如下：

	九 十 七 年 度	九 十 六 年 度
稅前利益按法定稅率計算之稅額	\$ 39,996	\$574,120
所得稅調整項目之稅額影響數：		
免稅所得	-	( 232,383)
永久性差異	155,250	( 55,403)
暫時性差異	18,218	( 10,319)
連結稅制影響數	( 203,660)	-
當年度應負擔所得稅費用	<u>\$ 9,804</u>	<u>\$276,015</u>

(二)所得稅費用構成項目如下：

	九 十 七 年 度	九 十 六 年 度
當年度應負擔所得稅費用	\$ 9,804	\$276,015
未分配盈餘加徵 10%所得稅	-	28,382
投資抵減抵減稅額	-	( 150,673)
遞延所得稅資產淨變動	68,720	( 245,116)
以前年度所得稅調整	54,676	326,372
基本稅額應納差額	<u>18,441</u>	-
所得稅費用	<u>\$151,641</u>	<u>\$234,980</u>

(三)淨遞延所得稅資產明細如下：

	九 十 七 年 十二月三十一日	九 十 六 年 十二月三十一日
流 動		
投資抵減	\$ 299,193	\$ 124,921
暫時性差異	<u>7,947</u>	<u>18,492</u>
	307,140	143,413
減：備抵評價	<u>140,981</u>	<u>-</u>
	<u>\$ 166,159</u>	<u>\$ 143,413</u>
非 流 動		
投資抵減	\$ 939,119	\$ 967,358
暫時性差異	<u>17,063</u>	<u>9,183</u>
	956,182	976,541
減：備抵評價	<u>199,275</u>	<u>128,168</u>
	<u>\$ 756,907</u>	<u>\$ 848,373</u>

截至九十七年十二月底止，本公司得用以抵減以後年度應納稅額之投資抵減金額如下（帳列遞延所得稅資產）：

法 令 依 據	抵 減 項 目	可 抵 減 稅 額	尚 未 抵 減 稅 額	最 後 抵 減 年 度
促進產業升級條例	機器設備	\$ 3,606	\$ 3,606	九十八
	投資抵減	<u>1,005</u>	<u>1,005</u>	一〇〇
		<u>\$ 4,611</u>	<u>\$ 4,611</u>	
促進產業升級條例	研究發展支出	\$ 295,587	\$ 295,587	九十八
	投資抵減	415,235	415,235	九十九
		257,859	257,859	一〇〇
		<u>265,020</u>	<u>265,020</u>	一〇一
		<u>\$ 1,233,701</u>	<u>\$ 1,233,701</u>	

(四)截至九十七年十二月底止，本公司增資擴展之所得免稅期間，彙總如下：

增 資 擴 展 案	免 稅 期 間
第六次增資擴展四年免稅	九十五年一月一日至九十八年十二月三十一日
第九次增資擴展新興重要 策略性產業	九十六年一月三日至一〇一年一月二日
第十次增資擴展新興重要 策略性產業	九十五年八月三十一日至一〇〇年八月三十日
第十一次增資擴展新興重 要策略性產業	九十七年一月一日至一〇一年十二月三十一日

本公司截至九十四年度止之所得稅結算申報案件，業經稅捐稽徵機關核定。另本公司並分別就九十二、九十三及九十四年度所得稅結算申報核定內容提請行政救濟程序中，相關之所得稅費用則已估列入帳。

(五)兩稅合一相關資訊：

	九十七年 十二月三十一日	九十六年 十二月三十一日
股東可扣抵稅額帳戶餘額	<u>\$ 74,942</u>	<u>\$ 41,267</u>
八十六年度(含)以前之未分配盈餘	<u>\$452,310</u>	<u>\$452,310</u>

本公司九十七及九十六年度預計及實際盈餘分配之稅額扣抵比率分別為 6.58% 及 4.41%。

由於本公司得分配予股東之可扣抵稅額，應以股利盈餘分配日之股東可扣抵稅額帳戶之餘額為計算基礎。因是九十七年度預計盈餘分配之稅額扣抵比率可能會因本公司依所得稅法規定預計可能產生之各項可扣抵稅額與實際不同而須調整。

六每股盈餘

計算每股盈餘之分子及分母揭露如下：

	金額 (分子)		股數(分母) (仟股)	每股盈餘 (元)	
	稅前	稅後		稅前	稅後
<u>九十七年度</u>					
純益	<u>\$ 160,024</u>	<u>\$ 8,383</u>			
基本每股盈餘					
屬於普通股股東之純益	\$ 160,024	\$ 8,383	593,326	<u>\$ 0.27</u>	<u>\$ 0.01</u>
具稀釋作用潛在普通股之影響					
員工認股權	-	-	4		
稀釋每股盈餘					
屬於普通股股東之純益加					
潛在普通股之影響	<u>\$ 160,024</u>	<u>\$ 8,383</u>	<u>593,330</u>	<u>\$ 0.27</u>	<u>\$ 0.01</u>
<u>九十六年度</u>					
純益	<u>\$ 2,296,482</u>	<u>\$ 2,061,502</u>			
基本每股盈餘					
屬於普通股股東之純益	\$ 2,296,482	\$ 2,061,502	628,073	<u>\$ 3.66</u>	<u>\$ 3.28</u>
具稀釋作用潛在普通股之影響					
員工認股權	-	-	1,687		
稀釋每股盈餘					
屬於普通股股東之純益加					
潛在普通股之影響	<u>\$ 2,296,482</u>	<u>\$ 2,061,502</u>	<u>629,760</u>	<u>\$ 3.65</u>	<u>\$ 3.27</u>

計算每股盈餘時，無償配股之影響（參閱附註十五股東權益）已列入追溯調整，九十六年度稅後基本及稀釋每股盈餘，因追溯調整，分別由 3.53 元及 3.52 元減少為 3.28 元及 3.27 元。

## 三、金融商品之揭露

### (一) 公平價值資訊

非衍生性金融商品 資產	九十七年十二月三十一日		九十六年十二月三十一日	
	帳面價值	公平價值	帳面價值	公平價值
公平價值變動列入損益之金融資產	\$ 162,122	\$ 162,122	\$ 167,676	\$ 167,676
備供出售金融資產（含流動及非流動部分）	348,656	348,656	1,110,717	1,110,717
以成本衡量之金融資產	35,556	-	35,556	-
衍生性金融商品 負債				
交易目的之金融負債	-	-	2,222	2,222

(二) 本公司金融資產及金融負債之公平價值，係以活絡市場之公開報價直接決定，及以評價方法估計，其方法及假設分別如下：

1. 上述金融商品不包括現金、應收票據及帳款、其他應收款、短期借款及應付帳款。此類商品之到期日甚近，其帳面價值應屬估計公平價值之合理基礎。
2. 公平價值變動列入損益之金融資產及備供出售金融資產若有活絡市場公開報價時，則以此市場價格為公平價值。若無市場價格可供參考時，則採用評價方法估計。衍生性金融商品若無市場價格可供參考時，則採用評價方法估計。本公司採用評價方法所使用之估計及假設，與市場參與者於金融商品訂價時用以作為估計及假設之資訊一致，該資訊為本公司可取得者。
3. 以成本衡量之金融資產係投資未上市（櫃）公司股票，其無活絡市場公開報價且實務上須以超過合理成本之金額方能取得可驗證公平價值，因此公平價值無法可靠衡量。

(三) 本公司於九十七及九十六年度因以評價方法估計之公平價值變動而認列為當年度利益之金額分別為 26,806 仟元及 15,299 仟元。

(四)本公司九十七年及九十六年底具利率變動之現金流量風險之金融資產為 626,455 仟元及 378,385 仟元。九十七年及九十六年底具利率變動之公平價值風險之金融資產為 448,000 仟元及 468,038 仟元。本公司九十七年及九十六年底屬固定利率之銀行借款分別為 647,600 仟元及 500,000 仟元，使本公司暴露於利率變動之公平價值風險。

(五)本公司九十七及九十六年度非以公平價值衡量且公平價值變動認列損益之金融資產，其利息收入總額分別為 11,118 仟元及 25,007 仟元，利息費用總額分別為 22,239 仟元及 16,447 仟元。

#### (六)財務風險資訊

##### 1.市場風險

本公司所持有金融商品之市場風險包括利率風險、匯率風險及價格風險。

外幣計價之反浮動利率定期存款因受市場匯率變動之影響，將使其公平價值變動。另本公司所持有之交易目的及備供出售證券投資公平價值，將受市場價格風險影響。

##### 2.信用風險

金融資產受到本公司之交易對方未履行合約義務之潛在影響。本公司信用風險係以資產負債表日公平價值為正數之合約為評估對象。本公司之交易對方均為信用良好之金融機構及公司組織，因此不預期有重大之信用風險。

##### 3.流動性風險

本公司投資之反浮動利率定期存款及以成本衡量之金融資產均無活絡市場，故預期具有重大流動性風險。本公司投資之交易目的及備供出售之證券投資均具有活絡市場，故預期可輕易在市場上以接近公平價值之價格迅速出售。本公司投資之部分權益商品無活絡市場，故預期具有流動性風險。



## 二 關係人交易

除已於財務報表及其他附註中揭露者外，重大之關係人交易及餘額彙總如下：

### (一) 關係人之名稱及關係：

關 係 人 名 稱	與 本 公 司 之 關 係
凌巨科技公司	本公司採權益法之被投資公司
凌翔科技公司	本公司採權益法之被投資公司
宏陽科技公司	本公司直接持股 79% 之子公司
凌陽核心公司	本公司直接持股 57% 之子公司
凌通科技公司	本公司採權益法之被投資公司
Coolsand Technologies SARL (Coolsand 公司)	Russell Holding Limited 間接採權益法之被投資公司
凌旭科技公司	Russell Holding Limited 間接採權益法之被投資公司
凌陽創新科技公司	本公司直接持股 84% 之子公司
凌陽電通科技公司	本公司直接持股 91% 之子公司
香港凌陽科技公司	本公司直接持股 100% 之子公司
旭曜科技公司	本公司直接持股 55% 之子公司
凌陽多媒體公司	本公司直接持股 78% 之子公司
上海凌陽科技公司	本公司間接持股 99% 之子公司
凌陽利華科技公司	本公司間接持股 100% 之子公司
凌陽成芯科技公司	本公司間接持股 100% 之子公司
Sunplus mMobile Limited	本公司間接持股 100% 之子公司
其 他	具有實質控制關係、但無交易之關係人，請參閱附註四

### (二) 與關係人間之重大交易事項：

#### 1. 銷貨及勞務收受

關 係 人 名 稱	九 十 七 年 度		九 十 六 年 度	
	金 額	佔營業 收 入 淨額%	金 額	佔營業 收 入 淨額%
旭曜科技公司	\$ 74,271	1	\$ 59,084	1
凌陽多媒體公司	59,323	1	26,306	-
凌通科技公司	27,509	1	47,290	1
宏陽科技公司	23,979	1	22,184	-
Coolsand 公司	20,973	-	117,049	1
凌陽電通科技公司	16,768	-	8,267	-
凌陽創新科技公司	13,063	-	24,954	-

(接次頁)

(承前頁)

關 係 人 名 稱	九 十 七 年 度		九 十 六 年 度	
	金 額	佔營業 收入 淨額%	金 額	佔營業 收入 淨額%
凌旭科技公司	\$ 5,432	-	\$ 3,954	-
凌陽核心公司	3,346	-	-	-
凌翔科技公司	248	-	6,623	-
	<u>\$ 244,912</u>	<u>4</u>	<u>\$ 315,711</u>	<u>3</u>

本公司對關係人銷貨價格無適當對象可茲比較，對關係人之收款期間與一般客戶相當。

## 2. 營業費用等

關 係 人 名 稱	九 十 七 年 度		九 十 六 年 度	
	金 額	佔各該 科目%	金 額	佔各該 科目%
凌陽利華科技公司	\$ 61,296	3	\$ -	-
上海凌陽科技公司	21,218	1	-	-
凌陽核心公司	8,064	1	-	-
凌陽成芯科技公司	5,755	-	-	-
香港凌陽科技公司	3,131	-	-	-
宏陽科技公司	1,310	-	387	-
	<u>\$100,774</u>	<u>5</u>	<u>\$ 387</u>	<u>-</u>

本公司與關係人間之支援服務，其有關價款之決定係依據相互協議之規定，無其他相當交易可供比較。

## 3. 營業外收入及利益

關 係 人 名 稱	九 十 七 年 度		九 十 六 年 度	
	金 額	佔各該 科目%	金 額	佔各該 科目%
凌陽多媒體公司	\$ 82,908	12	\$129,751	12
凌陽電通科技公司	60,008	8	136,348	12
凌陽核心公司	9,398	1	4,695	-
凌通科技公司	8,052	1	10,350	1
宏陽科技公司	7,529	1	8,329	1
凌陽創新科技公司	7,431	1	16,963	2
旭曜科技公司	4,787	1	14,892	1

(接次頁)

(承前頁)

關 係 人 名 稱	九 十 七 年 度		九 十 六 年 度	
	金 額	佔各該 科目%	金 額	佔各該 科目%
凌巨科技公司	\$ 1,447	-	\$ 2,964	-
凌翔科技公司	550	-	-	-
凌旭科技公司	273	-	572	-
Coolsand 公司	-	-	36	-
	<u>\$182,383</u>	<u>25</u>	<u>\$324,900</u>	<u>29</u>

本公司與關係人間之管理支接收入，其有關價款之決定係依據相互協議之規定，無其他相當交易可供比較。本公司以營業租賃方式出租部分廠房與凌陽電通科技公司、凌陽多媒體公司及凌陽核心公司，其有關價款之決定係依據合約之規定，其相關帳面價值已轉列其他資產之出租資產項下。

#### 4. 應收關係人款項

關 係 人 名 稱	九 十 七 年		九 十 六 年	
	十二月三十一日		十二月三十一日	
	金 額	佔各該 科目%	金 額	佔各該 科目%
應收票據及帳款				
旭曜科技公司	\$ 7,880	2	\$ 11,554	1
凌陽多媒體公司	5,059	1	3,572	-
凌通科技公司	2,380	1	4,152	-
凌陽電通科技公司	1,644	-	9	-
凌陽創新科技公司	1,179	-	803	-
宏陽科技公司	445	-	-	-
凌翔科技公司	264	-	-	-
凌陽核心公司	225	-	-	-
凌旭科技公司	72	-	1,019	-
Coolsand 公司	-	-	28,932	2
	<u>\$ 19,148</u>	<u>4</u>	<u>\$ 50,041</u>	<u>3</u>

5.其他應收款

關 係 人 名 稱	九 十 七 年 十 二 月 三 十 一 日		九 十 六 年 十 二 月 三 十 一 日	
	金 額	佔各該 科目%	金 額	佔各該 科目%
凌陽多媒體公司	\$ 5,596	4	\$ 13,500	8
凌陽電通科技公司	4,601	4	7,407	4
凌陽核心公司	771	-	1,255	1
旭曜科技公司	473	-	3,355	2
凌陽創新科技公司	376	-	1,708	1
凌通科技公司	327	-	499	-
凌旭科技公司	221	-	103	-
宏陽科技公司	143	-	4,546	3
凌翔科技公司	3	-	-	-
凌巨科技公司	-	-	8	-
	<u>\$ 12,511</u>	<u>8</u>	<u>\$ 32,381</u>	<u>19</u>

6.遞延權利金收入（含流動及非流動部分）

關 係 人 名 稱	九 十 七 年 十 二 月 三 十 一 日		九 十 六 年 十 二 月 三 十 一 日	
	金 額	佔各該 科目%	金 額	佔各該 科目%
凌陽核心科技公司	\$ 47,200	93	\$ -	-
宏陽科技公司	1,729	4	22,917	90
旭曜科技公司	<u>1,282</u>	<u>2</u>	<u>2,381</u>	<u>9</u>
	<u>\$ 50,211</u>	<u>99</u>	<u>\$ 25,298</u>	<u>99</u>

7.背書及保證情形

截至九十七年及九十六年十二月底止，本公司為各被投資公司背書保證之餘額折合新台幣金額明細如下：

	九 十 七 年 十 二 月 三 十 一 日	九 十 六 年 十 二 月 三 十 一 日
宏陽科技公司	\$ 630,000	\$ 760,000
凌陽電通科技公司	577,293	80,887
上海凌陽科技公司	306,000	329,825
凌陽多媒體公司	227,000	479,443
凌陽創新科技公司	130,000	323,550
凌陽核心公司	60,000	-
凌通科技公司	30,000	-
凌翔科技公司	20,000	20,000
凌旭科技公司	<u>10,000</u>	<u>-</u>
	<u>\$ 1,990,293</u>	<u>\$ 1,993,705</u>

## 8. 財產交易情形

### (1) 出售設備價款

關 係 人 名 稱	九 十 七 年 度		九 十 六 年 度	
	金 額	佔各該 科目%	金 額	佔各該 科目%
Sunplus mMobile Limited	\$ 700	51	\$ -	-
凌陽電通科技公司	74	5	253	4
凌陽核心科技公司	55	4	743	12
凌陽多媒體公司	28	2	2,972	48
凌陽創新科技公司	11	1	952	16
凌通科技公司	-	-	524	9
旭曜科技公司	-	-	291	5
	<u>\$ 868</u>	<u>63</u>	<u>\$ 5,735</u>	<u>94</u>

### (2) 購置固定資產價款

關 係 人 名 稱	九 十 七 年 度		九 十 六 年 度	
	金 額	佔各該 科目%	金 額	佔各該 科目%
凌陽創新科技公司	\$ 200	-	\$ -	-
凌陽多媒體公司	15	-	-	-
	<u>\$ 215</u>	<u>-</u>	<u>\$ -</u>	<u>-</u>

### (三) 董事、監察人及管理階層薪酬資訊：

	九 十 七 年 度	九 十 六 年 度
薪資及獎金	\$ 29,356	\$ 25,570
業務執行費用	138	258
紅 利	-	45,932
	<u>\$ 29,494</u>	<u>\$ 71,760</u>

九十六年度之薪酬資訊包含九十七年度股東會決議之盈餘分配案，其中所分配予董事、監察人酬勞及管理階層之分紅；九十七年度之薪酬資訊係依管理當局對未來可能發放之數額予以估計。

### 三、重大長期營業租賃

本公司以營業租賃方式向科學工業園區管理局承租四筆土地，租約分別於一〇四年七月、一〇九年十二月（2筆）及一一〇年十二月到期，依租約規定，期滿時本公司得續約，惟科學工業園區管理局得依規定調整租金，目前每年租金約為 7,862 仟元。

前述租賃合約於未來年度應給付最低租金列示如下：

<u>支 付 年 度</u>	<u>金 額</u>
九十八年	\$ 7,862
九十九年	7,862
一〇〇年	7,862
一〇一年	7,862
一〇二年	7,862
一〇三年及以後	<u>40,557</u>
	<u>\$ 79,867</u>

### 三、和解賠償收入

本公司原已於九十二年二月購買美商 Oak Technology, Inc.（後為 Zoran 公司併購）之光儲存部門產品及資產，並享有相關專利之權利，因而於 Zoran 公司與聯發科技股份有限公司九十五年初之專利授權和解案中，本公司及子公司宏陽科技公司得以取得聯發科技股份有限公司有關個人電腦光儲存專利之相互授權，同時本公司可獲得若干金額之和解賠償收入。

## 四 附註揭露事項

除附表(一)至(九)外，並無其他重大交易事項、轉投資事業及大陸投資資訊應揭露事項。

(一) 為他人背書保證者：

單位：除另予註明者外  
為新台幣仟元

編號	背書保證者 公司名稱	背書保證對象		對單一企業 背書保證 之限額	本期最高背 書保證餘額	期 末 背 書 保 證 餘 額	以財產擔保 之背書 保證金額	累 計 背 書 保 證 餘 額 估 最近期財 務 報 表 淨 值 之 比 率	背 書 保 證 最 高 限 額
		公 司 名 稱	關 係						
0	凌陽公司	宏陽科技公司	直接持股 79% 子公 司	\$ 1,095,042 (註一)	\$ 760,000	\$ 630,000	\$ -	5.75%	\$ 2,190,084 (註二)
		凌陽電通科技公司	直接持股 91% 子公 司	1,095,042 (註一)	577,293	577,293	-	5.27%	2,190,084 (註二)
		上海凌陽科技公司	間接持股 99% 之 子 公 司	1,095,042 (註一)	329,825	306,000	-	2.79%	2,190,084 (註二)
		凌陽多媒體公司	直接持股 78% 之 子 公 司	1,095,042 (註一)	479,442	227,000	-	2.07%	2,190,084 (註二)
		凌陽創新科技公司	直接持股 84% 子公 司	1,095,042 (註一)	323,550	130,000	-	1.19%	2,190,084 (註二)
		凌陽核心科技公司	直接持股 57% 之 子 公 司	1,095,042 (註一)	60,000	60,000	-	0.55%	2,190,084 (註二)
		凌通科技公司	採權益法之被投資 公司	1,095,042 (註一)	30,000	30,000	-	0.27%	2,190,084 (註二)
		凌翔科技公司	採權益法之被投資 公司	1,095,042 (註一)	20,000	20,000	-	0.18%	2,190,084 (註二)
		凌旭科技公司	間接採權益法之被 投資公司	1,095,042 (註一)	10,000	10,000	-	0.09%	2,190,084 (註二)
1	凌陽多媒 體公司	凌陽電通科技公司	對本公司採權益法 評價之公司	127,362 (註三)	120,000	-	-	-	254,725 (註四)

註一：本公司對單一企業背書保證不得超過當年度淨值之 10%。

註二：本公司背書保證總額不得超過當年度淨值之 20%。

註三：本公司對單一企業背書保證不得超過淨值之 10%，淨值以最近期經會計師查核簽證或核閱之財務報表所載為準。

註四：本公司背書保證總額不得超過淨值之 20%。淨值以最近期經會計師查核簽證或核閱之財務報表所載為準。

(二) 期末持有有價證券情形：

單位：除另予註明者外  
為新台幣仟元

持有之公司	有價證券種類及名稱	與有價證券發行人之關係	帳列科目	期					未
				股或單位數 (仟)	帳面金額	持 股 比 率 %	市價或淨值	說 明	
凌陽公司	凌巨科技公司股票	採權益法之被投資公司	採權益法之長期股權投資	84,652	\$ 1,870,627	21	\$ 1,870,627	註一	
	旭曜科技公司股票	採權益法之被投資公司	採權益法之長期股權投資	72,090	1,245,799	55	1,245,842	註一及七	
	凌陽多媒體公司股票	採權益法之被投資公司	採權益法之長期股權投資	64,500	708,757	78	710,341	註一及八	
	凌陽創業投資公司股票	採權益法之被投資公司	採權益法之長期股權投資	100,000	624,889	100	624,889	註一	
	凌旭投資公司股票	採權益法之被投資公司	採權益法之長期股權投資	70,000	607,241	100	607,241	註一及四	
	凌通科技公司股票	採權益法之被投資公司	採權益法之長期股權投資	27,942	475,292	41	475,292	註一	
	Ventureplus Group Inc. 股票	採權益法之被投資公司	採權益法之長期股權投資	24,700	428,478	100	428,478	註一	
	Russell Holdings Limited 股票	採權益法之被投資公司	採權益法之長期股權投資	14,760	419,813	100	423,387	註一及九	
	凌陽創新科技公司股票	採權益法之被投資公司	採權益法之長期股權投資	22,660	392,361	84	392,361	註一	
	宏陽科技公司股票	採權益法之被投資公司	採權益法之長期股權投資	78,995	244,058	79	102,938	註一	
	凌陽核心科技公司股票	採權益法之被投資公司	採權益法之長期股權投資	8,898	17,857	57	17,857	註一	
	凌翔科技公司股票	採權益法之被投資公司	採權益法之長期股權投資	1,302	16,742	41	16,742	註一	
	凌航科技公司股票	採權益法之被投資公司	採權益法之長期股權投資	1,702	16,584	12	16,584	註一	
	Global Techplus Capital Inc. 股票	採權益法之被投資公司	採權益法之長期股權投資	200	7,852	100	7,852	註一	
	威陽投資公司股票	採權益法之被投資公司	採權益法之長期股權投資	1,400	5,167	100	5,167	註一	
	凌陽科技(香港)有限公司股票	採權益法之被投資公司	採權益法之長期股權投資	11,075	4,817	100	4,817	註一	
	凌陽管理顧問公司股票	採權益法之被投資公司	採權益法之長期股權投資	500	4,194	100	4,194	註一	
	凌陽電通科技公司股票	採權益法之被投資公司	採權益法之長期股權投資	120,000	( 141,111)	91	( 126,725)	註六	
	元大貨幣基金	-	備供出售金融資產—流動	13,114	135,036	-	135,036	註五	
	建弘全家福基金	-	備供出售金融資產—流動	177	30,032	-	30,032	註五	
	寶來得寶基金	-	備供出售金融資產—流動	2,273	26,026	-	26,026	註五	
	遠見科技公司股票	本公司之法人監察人	備供出售金融資產—非流動	13,568	121,295	11	121,295	註三	
	緯德科技公司股票	本公司之法人董事	備供出售金融資產—非流動	5,000	21,648	-	21,648	註三	
	聯華電子公司股票	-	備供出售金融資產—非流動	1,967	14,619	-	14,619	註三	
	德邦創業投資公司股票	-	以成本衡量之金融資產	2,222	22,223	11	22,223	註二	
	中經合全球創業投資公司股票	-	以成本衡量之金融資產	1,333	13,333	7	13,333	註二	
花旗銀行發行之反浮動利率定期存款	-	公平價值變動列入損益之金融資產—非流動	-	162,122	-	162,122			
旭曜科技公司	日盛債券基金	-	備供出售金融資產—流動	3,052	42,904	-	42,904	註五	
	保德信債券基金	-	備供出售金融資產—流動	3,823	57,673	-	57,673	註五	
凌陽電通公司	凌陽多媒體公司股票	採權益法之被投資公司	採權益法之長期股權投資	500	5,528	1	5,528	註一	
	Sunplus mMobile SAS	採權益法之被投資公司	採權益法之長期股權投資	237	11,318	100	11,318	註一	
	Sunplus mMobile Limited	採權益法之被投資公司	採權益法之長期股權投資	500	( 57,294)	100	( 57,294)	註六	
	Sunplus mMobile Holding Inc.	採權益法之被投資公司	採權益法之長期股權投資	2,580	2,156	100	2,156	註一	
	保德信債券基金	-	備供出售金融資產—流動	5	77	-	77	註五	
	大眾債券基金	-	備供出售金融資產—流動	1	7	-	7	註五	
	元大萬泰基金	-	備供出售金融資產—流動	1,674	24,148	-	24,148	註五	

( 接 次 頁 )



(承前頁)

持有之公司	有價證券種類及名稱	與有價證券發行人之關係	帳列科目	期末				
				股或單位數 (仟元)	帳面金額	持 股 比 率 %	市價或淨值	說 明
Sunplus mMobile Holding Inc.	Bright Sunplus mMobile Inc.	採權益法之被投資公司	採權益法之長期股權投資	2,515	US\$ 1 仟元	100	US\$ 1 仟元	註一
凌陽多媒體公司	寶來得利基金	-	備供出售金融資產—流動	2,195	\$ 34,149	-	\$ 34,149	註五
	群益安穩基金	-	備供出售金融資產—流動	1,759	27,040	-	27,040	註五
	元大萬泰基金	-	備供出售金融資產—流動	3,466	50,014	-	50,014	註五
	建弘台灣債券基金	-	備供出售金融資產—流動	1,081	15,729	-	15,729	註五
凌旭投資公司	凌航科技公司股票	採權益法之被投資公司	採權益法之長期股權投資	1,866	18,198	13	18,198	註一
	凌翔科技公司股票	採權益法之被投資公司	採權益法之長期股權投資	522	6,709	16	6,709	註一
	宏陽科技公司股票	採權益法之被投資公司	採權益法之長期股權投資	6,499	8,500	7	8,500	註一
	凌通科技公司股票	採權益法之被投資公司	採權益法之長期股權投資	12,653	215,210	19	215,210	註一
	凌陽核心科技公司股票	採權益法之被投資公司	採權益法之長期股權投資	2,000	4,013	13	4,013	註一
	凌陽電通科技公司股票	採權益法之被投資公司	採權益法之長期股權投資	3,055	12,112	2	( 3,683)	註一
	凌陽多媒體公司股票	採權益法之被投資公司	採權益法之長期股權投資	2,483	31,457	3	31,457	註一
	凌陽創新科技公司股票	採權益法之被投資公司	採權益法之長期股權投資	452	6,619	2	6,619	註一
	凌陽科技公司股票	母公司	備供出售金融資產—非流動	3,560	46,814	1	46,814	註三
	佳能企業公司股票	-	備供出售金融資產—非流動	5,120	105,480	1	105,480	註三
	鍊德科技公司股票	-	備供出售金融資產—非流動	833	3,608	-	3,608	註三
	聯鈞光電公司股票	-	備供出售金融資產—非流動	667	6,666	1	6,666	註三
	天瀚科技公司股票	-	備供出售金融資產—非流動	199	1,022	-	1,022	註三
	熱映光電公司股票	-	備供出售金融資產—非流動	1,933	27,346	8	27,346	註三
	明騰工業公司股票	-	以成本衡量之金融資產	4,272	79,643	7	79,643	註二
	思源創業投資公司股票	-	以成本衡量之金融資產	2,000	-	6	-	註二
	錦華資訊科技公司股票	-	以成本衡量之金融資產	831	10,685	6	10,685	註二
	晶遠光學公司股票	-	以成本衡量之金融資產	426	8,273	2	8,273	註二
	唯特科技公司股票	-	以成本衡量之金融資產	1,500	-	5	-	註二
	美祿科技公司股票	-	以成本衡量之金融資產	1,295	13,940	9	13,940	註二
虹晶科技公司股票	-	以成本衡量之金融資產	250	6,250	-	6,250	註二	
葛洛奇科技公司股票	-	以成本衡量之金融資產	2,300	23,000	14	23,000	註二	
天才視野資訊公司股票	-	以成本衡量之金融資產	600	6,000	13	6,000	註二	
凌日科技公司股票	-	以成本衡量之金融資產	304	3,040	19	3,040	註二	
Russell Holdings Limited	Jet Focus 股票	採權益法之被投資公司	採權益法之長期股權投資	4,794	(US\$ 350) 仟元	44	(US\$ 350) 仟元	註六
	Synerchip 股票	採權益法之被投資公司	採權益法之長期股權投資	4,236	US\$ 667 仟元	25	US\$ 667 仟元	註一
	宏陽科技公司股票	採權益法之被投資公司	採權益法之長期股權投資	855	US\$ 2,124 仟元	1	US\$ 34 仟元	註一
	上海復旦微電子公司股票	-	備供出售金融資產—非流動	7,280	US\$ 301 仟元	-	US\$ 301 仟元	註三
	InveStar Excelsus Venture Capital (Int'l), Inc. 股票	-	以成本衡量之金融資產	-	US\$ - 仟元	19	US\$ - 仟元	註二
	OZ Optics Limited 股票	-	以成本衡量之金融資產	1,000	US\$ 250 仟元	8	US\$ 250 仟元	註二
	Aicent, Inc. 股票	-	以成本衡量之金融資產	1,000	US\$ 500 仟元	2	US\$ 500 仟元	註二
	Ortega InfoSystem, Inc 股票	-	以成本衡量之金融資產	2,557	US\$ 500 仟元	-	US\$ 500 仟元	註二

(接次頁)

(承前頁)

持有之公司	有價證券種類及名稱	與有價證券發行人之關係	帳列科目	期末			市價或淨值	說明
				股或單位數 (仟)	帳面金額	持比率%		
	Asia B2B 股票	-	以成本衡量之金融資產	1,000	US\$ - 仟元	3	US\$ - 仟元	註二
	AsiaTech	-	以成本衡量之金融資產	-	US\$ 2,590 仟元	5	US\$ 2,590 仟元	註二
	Ether Precision 股票	-	以成本衡量之金融資產	1,250	US\$ 500 仟元	1	US\$ 500 仟元	註二
	Innobridge Venture Fund I LP	-	以成本衡量之金融資產	-	US\$ 1,400 仟元	-	US\$ 1,400 仟元	註二
	Visualon Inc 股票	-	以成本衡量之金融資產	377	US\$ 200 仟元	3	US\$ 200 仟元	註二
	Azalea Networks Inc. 股票	-	以成本衡量之金融資產	850	US\$ 1,150 仟元	2	US\$ 1,150 仟元	註二
凌陽創業投資公司	智合科技公司股票	採權益法之被投資公司	採權益法之長期股權投資	3,400	\$ -	39	\$ -	註一
	凌翔科技公司股票	採權益法之被投資公司	採權益法之長期股權投資	387	4,973	12	4,973	註一
	宏陽科技公司股票	採權益法之被投資公司	採權益法之長期股權投資	8,571	11,169	9	11,169	註一
	翰揚科技公司股票	採權益法之被投資公司	採權益法之長期股權投資	420	1,780	70	1,780	註一
	凌通科技公司股票	採權益法之被投資公司	採權益法之長期股權投資	2,920	49,672	4	49,672	註一
	旭曜科技公司股票	採權益法之被投資公司	採權益法之長期股權投資	865	14,478	1	14,478	註一
	凌陽核心科技公司股票	採權益法之被投資公司	採權益法之長期股權投資	2,000	4,013	13	4,013	註一
	凌陽電通科技公司股票	採權益法之被投資公司	採權益法之長期股權投資	142	2,100	-	( 175)	註一
	凌陽多媒體公司股票	採權益法之被投資公司	採權益法之長期股權投資	10,000	109,845	12	109,845	註一
	京元電子公司股票	-	備供出售金融資產 - 非流動	2,435	16,696	-	16,696	註三
	天瀚科技公司股票	-	備供出售金融資產 - 非流動	1,172	6,013	1	6,013	註三
	佳能企業公司股票	-	備供出售金融資產 - 非流動	3,674	75,680	-	75,680	註三
	熱映光電公司股票	-	備供出售金融資產 - 非流動	742	10,498	3	10,498	註三
	聯鈞光電公司股票	-	備供出售金融資產 - 非流動	166	1,663	-	1,663	註三
	eWave System, Inc. 股票	-	以成本衡量之金融資產	1,833	-	22	-	註二
	華利創業投資公司股票	-	以成本衡量之金融資產	407	-	8	-	註二
	東捷資訊服務公司股票	-	以成本衡量之金融資產	51	-	-	-	註二
	華文網公司股票	-	以成本衡量之金融資產	9	-	-	-	註二
	VenGlobal International Fund	-	以成本衡量之金融資產	1	-	3	-	註二
	金揚資訊公司股票	-	以成本衡量之金融資產	1,900	19,000	10	19,000	註二
	精拓科技公司股票	-	以成本衡量之金融資產	1,850	24,237	6	24,237	註二
	佳邦創業投資公司股票	-	以成本衡量之金融資產	5,000	50,000	5	50,000	註二
	賽微科技公司股票	-	以成本衡量之金融資產	1,170	13,691	18	13,691	註二
	唯特科技公司股票	-	以成本衡量之金融資產	1,000	-	4	-	註二
	美祿科技公司股票	-	以成本衡量之金融資產	1,303	14,025	9	14,025	註二
	虹晶科技公司股票	-	以成本衡量之金融資產	550	13,750	1	13,750	註二
	晶遠光學公司股票	-	以成本衡量之金融資產	419	12,485	2	12,485	註二
	明騰工業公司股票	-	以成本衡量之金融資產	5,000	75,000	8	75,000	註二
	凌耀科技公司股票	-	以成本衡量之金融資產	630	9,450	3	9,450	註二
	會宇多媒體公司股票	-	以成本衡量之金融資產	2,000	6,667	7	6,667	註二
	視陽光學公司股票	-	以成本衡量之金融資產	2,130	22,365	5	22,365	註二
	Azalea Networks Inc. 股票	-	以成本衡量之金融資產	280	12,923	1	12,923	註二

(接次頁)

(承前頁)

持有之公司	有價證券種類及名稱	與有價證券發行人之關係	帳列科目	期末				
				股或單位數 (仟)	帳面金額	持 股 比 率 %	市價或淨值	說 明
凌通科技公司	Generalplus International (Samoa) Inc. 股票	凌通科技公司之子公司	採權益法之長期股權投資	3,090	\$ 11,174	100	\$ 11,174	註一
Generalplus International (Samoa) Inc.	Generalplus (Mauritius) Inc. 股票	Generalplus International (Samoa) Inc. 之子公司	採權益法之長期股權投資	3,090	US\$ 340 仟元	100	US\$ 340 仟元	註一
Generalplus (Mauritius) Inc.	凌嘉科技(深圳)有限公司股票	Generalplus (Mauritius) Inc. 之子公司	採權益法之長期股權投資	-	US\$ 263 仟元	100	US\$ 263 仟元	註一
	凌通科技(香港)有限公司股票	Generalplus (Mauritius) Inc. 之子公司	採權益法之長期股權投資	-	US\$ 77 仟元	100	US\$ 77 仟元	註一
宏陽科技公司	Great Sun Corporation 股票	宏陽公司之子公司	採權益法之長期股權投資	1,750	36,697	100	36,697	註一
Great Sun Corporation	Sunext (Mauritius) Inc. 股票	Great Sun 之子公司	採權益法之長期股權投資	750	US\$ 119 仟元	100	US\$ 119 仟元	註一
Sunext (Mauritius) Inc.	慶陽光電技術(上海)有限公司	Sunext (Mauritius) Inc. 之子公司	採權益法之長期股權投資	-	US\$ 118 仟元	100	US\$ 118 仟元	註一
凌翔科技公司	Waveplus Holding Ltd. 股票	凌翔公司之子公司	採權益法之長期股權投資	1,000	( 51)	100	( 51)	註六
Waveplus Holding Ltd.	Waveplus Design Inc. 股票	Waveplus Holding Ltd. 之子公司	採權益法之長期股權投資	1,000	US\$ - 仟元	100	US\$ - 仟元	註一
Ventureplus Group Inc.	Ventureplus Mauritius Inc. 股票	Ventureplus Group Inc. 之子公司	採權益法之長期股權投資	24,700	US\$ 13,068 仟元	100	US\$ 13,068 仟元	註一
Ventureplus Mauritius Inc.	Ventureplus Cayman Inc. 股票	Ventureplus Mauritius Inc. 之子公司	採權益法之長期股權投資	24,700	US\$ 13,072 仟元	100	US\$ 13,072 仟元	註一
Ventureplus Cayman Inc.	上海凌陽科技有限公司	Ventureplus Cayman Inc. 之子公司	採權益法之長期股權投資	-	US\$ 8,894 仟元	99	US\$ 8,894 仟元	註一
	凌陽利華科技(深圳)有限公司	Ventureplus Cayman Inc. 之子公司	採權益法之長期股權投資	-	US\$ 2,255 仟元	100	US\$ 2,255 仟元	註一
	凌陽成芯科技(成都)有限公司	Ventureplus Cayman Inc. 之子公司	採權益法之長期股權投資	-	US\$ 1,545 仟元	100	US\$ 1,545 仟元	註一
	北京凌陽愛普科技有限公司	Ventureplus Cayman Inc. 之子公司	採權益法之長期股權投資	-	US\$ 364 仟元	80	US\$ 364 仟元	註一
威陽投資公司	精英電腦公司股票	-	備供出售金融資產—非流動	508	3,052	-	3,052	註三
Global Techplus Capital Inc.	Techplus Captial Samoa Inc. 股票	Global Techplus Capital Inc. 之子公司	採權益法之長期股權投資	-	US\$ - 仟元	100	US\$ - 仟元	註一

註一：係按每股淨值列示。

註二：係按九十七年十二月底帳面價值列示。

註三：係按九十七年十二月底收盤價計算。

註四：帳面金額係扣除子公司持有母公司股票帳面金額 63,401 仟元。

註五：係按九十七年十二月底基金淨值計算。

註六：係長期投資貸餘予以轉列其他流動負債。

註七：包括遞延貸項 43 仟元。

註八：包括遞延貸項 1,584 仟元。

註九：包括遞延貸項 3,574 仟元。

註十：上列有價證券於九十七年十二月底除凌旭投資公司將帳面價值 44,505 仟元之凌陽公司股票設質外，餘無提供質押、擔保或其他依約定而受限制使用者。

(三) 累積買進或賣出單一有價證券之金額達新台幣一億元或實收資本額百分之二十以上：

單位：除另予註明者外，係新台幣仟元

買、賣之公司	有價證券種類及名稱	帳列科目	年 初 買 入 賣 出						年 底			
			單位數(仟)	金 額	單位數(仟)	金 額	單位數(仟)	售 價	帳 面 成 本	處 分 損 益	單 位 數 ( 仟 )	金 額 ( 註 一 )
凌陽科技	國泰債券基金	備供出售金融資產-流動	-	\$ -	10,549	\$ 125,000	10,549	\$ 125,238	\$ 125,000	\$ 238	-	\$ -
	宏陽科技公司	採權益法之長期股權投資	12,600	( 98,717)	74,270	820,705	7,875 (註六)	-	-	-	78,995	244,058 (註三)
	凌巨科技公司	採權益法之長期股權投資	76,317	1,171,730	6,685	235,980	-	-	-	-	84,652 (註五)	1,870,627 (註三)
	摩根台灣債券基金	備供出售金融資產-流動	-	-	15,769	245,000	15,769	245,494	245,000	494	-	-
	建弘台灣債券基金	備供出售金融資產-流動	-	-	26,860	386,000	26,860	386,737	386,000	737	-	-
	建弘全家福基金	備供出售金融資產-流動	1,496	250,000	1,766	299,000	3,085	519,480	519,000	480	177	30,032
	台新真吉利債券基金	備供出售金融資產-流動	30,224	315,000	31,961	334,000	62,186	649,000	650,356	1,356	-	-
	寶來得寶基金	備供出售金融資產-流動	-	-	11,963	136,000	9,690	110,461	110,000	461	2,273	26,026
	台灣工銀1699債券基金	備供出售金融資產-流動	-	-	30,308	384,000	30,308	387,007	384,000	3,007	-	-
	安泰ING精選債券基金	備供出售金融資產-流動	-	-	25,660	299,000	25,660	299,182	299,000	182	-	-
	保德信債券基金	備供出售金融資產-流動	-	-	10,146	152,000	10,146	152,563	152,000	563	-	-
	寶來得利基金	備供出售金融資產-流動	-	-	19,294	299,000	19,294	299,189	299,000	189	-	-
	宏碁科技公司股票	備供出售金融資產-非流動	4,896	37,489 (註二)	-	-	4,896	202,883	37,489 (註二)	165,394	-	-
	元大貨幣基金	備供出售金融資產-流動	-	-	13,114	135,000	-	-	-	-	13,114	135,036
	凌陽多媒體公司	採權益法之長期股權投資	-	-	64,500	752,579	-	-	-	-	64,500	708,757 (註三)
	旭曜科技公司	日盛債券基金	備供出售金融資產-流動	5,031	69,606	49,227	685,667	51,206	713,794	712,419	1,375	3,052
建弘台灣債券基金		備供出售金融資產-流動	6,731	96,369	43,559	628,798	50,290	726,875	725,146	1,729	-	-
富邦吉祥基金		備供出售金融資產-流動	6,334	78,703	26,094	352,612	32,428	432,249	431,298	951	-	-
台新真吉利基金		備供出售金融資產-流動	1,731	18,046	18,409	193,174	20,140	211,886	211,215	671	-	-
保德信債券基金		備供出售金融資產-流動	6,956	103,256	35,656	533,020	38,789	580,020	578,751	1,269	3,823	57,673
群益安穩基金		備供出售金融資產-流動	-	-	10,006	152,595	10,006	153,095	152,595	500	-	-
台灣工銀1699債券基金		備供出售金融資產-流動	5,166	65,080	11,894	151,259	17,060	217,089	216,324	765	-	-
華南永昌鳳翔債券基金		備供出售金融資產-流動	-	-	12,300	190,130	12,300	190,480	190,130	350	-	-
元大萬泰基金		備供出售金融資產-流動	-	-	9,644	138,104	9,644	138,412	138,104	308	-	-
統一債券型基金		備供出售金融資產-流動	10,068	157,799	4,077	64,000	14,145	222,247	221,762	485	-	-
寶來得利基金		備供出售金融資產-流動	-	-	19,576	302,359	19,576	303,004	302,359	645	-	-
安泰ING債券基金		備供出售金融資產-流動	1,834	28,078	10,255	157,503	12,089	185,945	185,575	370	-	-
凌通科技公司		寶來得寶基金	備供出售金融資產-流動	-	-	14,326	162,000	14,326	162,620	162,000	620	-
	寶來得利基金	備供出售金融資產-流動	-	-	14,006	216,000	14,006	216,618	216,000	618	-	-
	大眾債券基金	備供出售金融資產-流動	-	-	9,609	128,700	9,609	129,042	128,700	342	-	-
	保誠成寶債券基金	備供出售金融資產-流動	-	-	13,067	167,700	13,067	168,155	167,700	455	-	-
凌陽創業投資公司	台灣奈普光電公司股票	備供出售金融資產-非流動	3,994	46,595 (註二)	-	-	3,994	128,206	46,595 (註二)	81,611	-	-
	凌陽多媒體公司	採權益法之長期股權投資	-	-	10,000	116,679	-	-	-	-	10,000	109,845 (註三)
凌陽多媒體公司	大眾債券基金	備供出售金融資產-流動	19,442	257,316	-	-	19,442	258,137	257,316	821	-	-
	保德信債券基金	備供出售金融資產-流動	2,668	39,604	4,175	62,500	6,843	102,907	102,000	907	-	-
Great Sun Corporation	Sunext Design, Inc.股票	採權益法之長期股權投資	1,000	US\$ 932 仟元	-	-	1,000	US\$ 9,881 仟元	US\$ 40 仟元	US\$ 9,841 仟元	-	-
凌陽創新科技公司	德盛安聯投信大壩債券基金	備供出售金融資產-流動	-	-	13,337	158,000	13,337	158,522	158,000	522	-	-
凌陽電通科技公司	凌陽多媒體公司	採權益法之長期股權投資	75,000	1,157,851	-	-	74,500	867,000	851,667	15,333 (註四)	500	5,528 (註三)

註一：係含評價利益後之年底餘額。  
 註二：係不含評價利益之年初金額。  
 註三：係採權益法之長期股權投資年底金額。  
 註四：係依規定轉列資本公積。  
 註五：係含盈餘配股之股數。  
 註六：係減資彌補虧損。

(四)取得長期股權投資金額達新台幣一億元或實收資本額百分之二十以上者：

買、賣之公司	財產名稱	交易日期或事實發生日	交易金額	價款收(支)情形	交易對象	與公司關係	交易對象為關係人者，其前次移轉資料			價格決定之依據	取得目的及使用情形	其他事項	
							所有人	與公司關係	移轉日期				
凌陽公司	宏陽科技公司	97.1	\$ 670,000	(\$ 670,000)	註一	採權益法長期股權投資	-	-	-	\$ -	註一	採權益法長期股權投資	-
	宏陽科技公司	97.12	150,705	( 150,705)	註二	採權益法長期股權投資	-	-	-	-	註二	採權益法長期股權投資	-
	凌巨科技公司	97.1	235,980	( 235,980)	註一	採權益法長期股權投資	-	-	-	-	註一	採權益法長期股權投資	-
	凌陽多媒體公司	97.11	752,579	( 752,579)	凌陽電通科技公司	採權益法長期股權投資	註三	採權益法長期股權投資	註三	903,000	註四	採權益法長期股權投資	-
凌陽創業投資公司	凌陽多媒體公司	97.11	116,679	( 116,679)	凌陽電通科技公司	採權益法長期股權投資	註三	採權益法長期股權投資	註三	140,000	註四	採權益法長期股權投資	-
凌陽電通科技公司	凌陽多媒體公司	97.11	869,258	867,000	凌陽公司、凌陽創業投資公司	採權益法長期股權投資	-	-	-	-	註四	採權益法長期股權投資	-

註一：係參與現金增資。  
 註二：係依照雙方協議之價款向非關係人購買股權。  
 註三：係凌陽電通科技公司於96年3月因分割設立凌陽多媒體公司而取得之長期股權投資。  
 註四：係依照取得當時之淨值計算並取得其他會計師交易價格合理性意見書。

(五)與關係人進、銷貨交易金額達新台幣一億元或實收資本額百分之二十以上者：

單位：除另予註明者外為新台幣仟元

銷貨之公司	交易對象	關係	交易情形			交易條件與一般交易不同之情形及原因		應收(付)票據、帳款		備註	
			進(銷)貨金額	佔總進(銷)貨之比率	授信期間	單價	授信期間	餘額	佔總應收(付)票據、帳款之比率		
旭曜科技公司	AUL	友達公司之子公司	銷貨	\$1,771,765	39	月結120天	註	註	\$ 584,316	61	-
	友達公司	旭曜公司之法人董事為該公司之子公司	銷貨	114,550	3	月結120天	註	註	20,115	2	-
	昆山凌達公司	凌巨公司之子公司	銷貨	272,183	5	月結45天	註	註	21,543	2	-
	凌巨公司	凌陽公司採權益法評價之公司	銷貨	213,157	5	月結45天	註	註	18,711	2	-

註：旭曜科技公司對關係人之銷貨價格及交易條件與一般客戶相當。

(六)應收關係人款項達新台幣一億元或實收資本額百分之二十以上者：

單位：除另予註明者外為新台幣仟元

帳列應收款項之公司	交易對象	關係	應收關係人款項餘額	週轉率	逾期應收關係人款項		應收關係人款項期後收回金額	提列備抵呆帳金額
					金額	處理方式		
旭曜科技公司	AUL	友達公司之子公司	\$ 584,316	2.61	\$ -	-	\$ -	\$ -

(七)被投資公司名稱、所在地區等相關資訊：

單位：除另予註明者外，係新台幣仟元

投資公司名稱	被投資公司名稱	所在地區	主要營業項目	累計投資金額		期末持有		被投資公司本期(損)益	本期認列之投資(損)益	備註		
				本期	期末	股數(仟股)	比率(%)					
凌陽公司	凌巨科技公司	苗栗頭份鎮	LCD製造	\$ 881,314	\$ 881,314	84,652	21	\$ 1,870,627	\$ 307,601	\$ 57,999	被投資公司	
	旭曜科技公司	新竹市	IC設計	816,719	834,092	72,090	55	1,245,799	265,446	146,333	子公司	
	凌陽多媒體公司	新竹縣	IC設計	752,579	-	64,500	78	708,757	( 364,758)	( 28,867)	子公司	
	凌陽創業投資公司	新竹市	投資	999,982	999,982	100,000	100	624,889	91,518	91,518	子公司	
	凌旭投資公司	新竹市	投資	699,988	699,988	70,000	100	607,241	36,358	27,884	子公司	
	凌通科技公司	新竹市	IC設計	146,000	146,000	27,942	41	475,292	189,683	78,265	子公司	
	Ventureplus Group Inc.	貝里斯	投資	US\$ 24,700 仟元	US\$ 19,250 仟元	24,700	100	428,478	( 125,214)	( 125,214)	子公司	
	Russell Holdings Limited.	英屬開曼群島	投資	US\$ 14,760 仟元	US\$ 19,260 仟元	14,760	100	419,813	( 55,098)	( 58,672)	子公司	
	凌陽創新科技公司	新竹縣	IC設計	308,000	308,000	22,660	84	392,361	65,882	57,835	子公司	
	宏陽科技公司	新竹市	設計、買賣業	946,705	796,000	78,995	79	244,058	61,338	43,617	子公司	
	凌陽核心科技公司	新竹縣	IC設計	105,470	56,000	8,898	57	17,857	( 123,362)	( 63,001)	子公司	
	凌翔科技公司	新竹市	設計、買賣業	35,517	35,517	1,302	41	16,742	( 3,649)	( 2,813)	子公司	
	凌航科技公司	台北縣	IC設計	25,541	32,836	1,702	12	16,584	34,980	4,145	被投資公司	
	Global Techplus Capital Inc.	塞席爾	投資	US\$ 200 仟元	US\$ 200 仟元	200	100	7,852	1,486	1,486	子公司	
	威陽投資公司	新竹市	投資	14,000	14,000	1,400	100	5,167	191	191	子公司	
	凌陽科技(香港)有限公司	香港	國際貿易	HK\$ 11,075 仟元	HK\$ 11,075 仟元	11,075	100	4,817	8,864	8,864	子公司	
	凌陽管理顧問公司	新竹市	管理顧問	5,000	5,000	500	100	4,194	( 30)	( 30)	子公司	
	凌陽電通科技公司	新竹縣	IC設計	1,680,000	1,680,000	120,000	91	( 141,111)	( 1,274,350)	( 1,169,111)	子公司	
	凌旭投資公司	凌航科技公司	台北縣	IC設計	18,402	26,400	1,866	13	18,198	34,980	4,547	被投資公司
		宏陽科技公司	新竹市	設計、買賣業	369,316	369,316	6,499	7	8,500	61,338	4,140	子公司
凌翔科技公司		新竹市	設計、買賣業	91,726	91,726	522	16	6,709	( 3,649)	( 1,127)	子公司	
凌陽核心科技公司		新竹縣	IC設計	20,000	20,000	2,000	13	4,013	( 123,362)	( 18,751)	子公司	
凌陽電通科技公司		新竹縣	IC設計	42,770	65,898	3,055	2	12,112	( 1,274,350)	( 35,044)	子公司	
凌陽多媒體公司		新竹縣	IC設計	34,755	17,147	2,483	3	31,457	( 364,758)	( 6,310)	子公司	
凌陽創新科技公司		新竹縣	IC設計	6,234	5,684	452	2	6,619	65,882	1,065	子公司	
凌通科技公司		新竹市	IC設計	65,000	65,000	12,653	19	215,210	189,683	35,446	子公司	
凌陽創業投資公司	智合科技公司	新竹縣	IC設計	51,000	51,000	3,400	39	-	-	-	被投資公司	
	宏陽科技公司	新竹市	設計、買賣業	385,709	360,000	8,571	9	11,169	61,338	5,373	子公司	
	翰揚科技公司	台北市	設計	4,200	4,200	420	70	1,780	-	-	子公司	
	凌翔科技公司	新竹市	設計、買賣業	76,016	76,016	387	12	4,973	( 3,649)	( 836)	子公司	
	旭曜科技公司	新竹市	IC設計	10,800	10,800	865	1	14,478	265,446	1,723	子公司	
	凌陽核心科技公司	新竹縣	IC設計	20,000	20,000	2,000	13	4,013	( 123,362)	( 18,751)	子公司	
	凌通科技公司	新竹市	IC設計	15,000	15,000	2,920	4	49,672	189,683	8,168	子公司	
	凌陽電通科技公司	新竹縣	IC設計	1,988	1,988	142	-	2,100	( 1,274,350)	( 1,402)	子公司	
	凌陽多媒體公司	新竹縣	IC設計	116,679	-	10,000	12	109,845	( 364,758)	( 4,487)	子公司	
	Russell Holdings Limited.	Jet Focus Limited	英屬開曼群島	投資	US\$ 6,050 仟元	US\$ 6,050 仟元	4,794	44	(US\$ 350) 仟元	(US\$ 618) 仟元	-	被投資公司
Synerchip Co.,Ltd.		檳里西斯	投資	US\$ 3,070 仟元	US\$ 2,070 仟元	4,236	25	US\$ 667 仟元	(US\$ 4,930) 仟元	(US\$ 1,458) 仟元	被投資公司	
宏陽科技公司		新竹市	設計、買賣業	US\$ 2,119 仟元	US\$ - 仟元	855	1	US\$ 2,124 仟元	61,338	US\$ 8 仟元	子公司	
宏陽科技公司	Great Sun Corp.	薩摩亞	投資	US\$ 1,750 仟元	US\$ 1,750 仟元	1,750	100	36,697	264,368	264,368	子公司	
Great Sun Corp.	Sunext (Mauritius) Inc.	檳里西斯	投資	US\$ 750 仟元	US\$ 750 仟元	750	100	US\$ 119 仟元	(US\$ 105) 仟元	(US\$ 105) 仟元	子公司	
Sunext (Mauritius) Inc.	慶陽光電技術(上海)有限公司	大陸上海浦東	軟體開發	US\$ 750 仟元	US\$ 750 仟元	-	100	US\$ 118 仟元	(US\$ 106) 仟元	(US\$ 106) 仟元	子公司	
Ventureplus Group Inc.	Ventureplus Mauritius Inc.	檳里西斯	投資	US\$ 24,700 仟元	US\$ 19,250 仟元	24,700	100	US\$ 13,068 仟元	(US\$ 3,975) 仟元	(US\$ 3,975) 仟元	子公司	
Ventureplus Mauritius Inc.	Ventureplus Cayman Inc.	英屬開曼群島	投資	US\$ 24,700 仟元	US\$ 19,250 仟元	24,700	100	US\$ 13,072 仟元	(US\$ 3,975) 仟元	(US\$ 3,975) 仟元	子公司	

(接次頁)

(承前頁)

投資公司名稱	被投資公司名稱	所在地區	主要營業項目	累計投資金額		期		末		持有股數(仟股)	比率(%)	票面金額	被投資公司本期(損)益	本期認列之投資(損)益	備註
				本期	期末	上期	期末								
Ventruplus Cayman Inc.	上海凌陽科技有限公司	大陸上海浦東	IC製造、銷售	US\$ 17,000仟元	US\$ 17,000仟元	-	99	US\$ 8,894仟元	(US\$ 111)仟元	(US\$ 109)仟元	子公司				
	凌陽利華科技(深圳)有限公司	大陸廣東省深圳	IC開發、製造、銷售	US\$ 4,250仟元	US\$ 2,250仟元	-	100	US\$ 2,255仟元	(US\$ 2,195)仟元	(US\$ 2,195)仟元	子公司				
	凌陽成芯科技(成都)有限公司	大陸四川省成都	IC開發、製造、銷售	US\$ 3,000仟元	US\$ -仟元	-	100	US\$ 1,545仟元	(US\$ 1,587)仟元	(US\$ 1,587)仟元	子公司				
	北京凌陽愛普科技有限公司	大陸北京	IC開發、製造、銷售	US\$ 450仟元	US\$ -仟元	-	80	US\$ 364仟元	(US\$ 103)仟元	(US\$ 83)仟元	子公司				
凌翔科技公司	Waveplus Holding Inc.	橫里西斯	投資業務	US\$ 500仟元	US\$ 500仟元	1,000	100	( 51)	( 2,050)	( 2,050)	子公司				
Waveplus Holding Ltd.	Waveplus Design Inc.	美國	WLAN 無線網路晶片設計	US\$ 500仟元	US\$ 500仟元	1,000	100	-	-	-	子公司				
凌通科技公司	Generalplus International (SAMOA) Inc.	薩摩亞	投資	US\$ 3,090仟元	US\$ 1,090仟元	3,090	100	11,174	( 64,195)	( 64,195)	子公司				
Generalplus International (SAMOA) Inc.	Generalplus (Mauritius) Inc.	橫里西斯	投資	US\$ 3,090仟元	US\$ 1,090仟元	3,090	100	US\$ 340仟元	(US\$ 2,036)仟元	(US\$ 2,036)仟元	子公司				
Generalplus (Mauritius) Inc.	凌嘉科技(深圳)有限公司	大陸廣東省深圳	售後服務	US\$ 2,700仟元	US\$ 700仟元	-	100	US\$ 263仟元	(US\$ 1,925)仟元	(US\$ 1,925)仟元	子公司				
	凌通科技(香港)有限公司	香港	銷售	US\$ 390仟元	US\$ 390仟元	-	100	US\$ 77仟元	(US\$ 117)仟元	(US\$ 117)仟元	子公司				
凌陽電通公司	凌陽多媒體公司	新竹縣	IC設計	7,000	1,050,000	500	1	5,528	( 364,758)	( 299,722)	子公司				
	Sunplus mMobile SAS	法國	IC設計	EUR 237仟元	EUR -仟元	237	100	11,318	360	360	子公司				
	Sunplus mMobile Limited	英國	IC設計	GBP 500仟元	GBP -仟元	500	100	( 57,294)	( 99,527)	( 99,527)	子公司				
	Sunplus mMobile Holding Inc.	薩摩亞	投資	US\$ 2,580仟元	US\$ -仟元	2,580	100	2,156	( 79,273)	( 79,273)	子公司				
Sunplus mMobile Holding Inc.	Bright Sunplus mMobile Inc.	橫里西斯	技術授權開發	US\$ 2,515仟元	US\$ -仟元	2,515	100	US\$ 1	(US\$ 2,514)仟元	(US\$ 2,514)仟元	子公司				
Global Techplus Capital Inc.	Techplus Capital Samoa Inc.	薩摩亞	投資	US\$ -仟元	US\$ 150仟元	-	100	US\$ -仟元	US\$ -仟元	US\$ -仟元	子公司				

(八)被投資公司從事衍生性商品交易：

1.旭曜科技公司九十七年度從事衍生性金融商品交易如下：

九十七年  
十二月三十一日

交易目的之金融負債—流動  
遠期外匯合約

\$ 2,189

旭曜科技公司九十七年度從事遠期外匯衍生性金融商品交易之目的，主要係為規避外幣計價之資產或負債因匯率波動所產生之風險，避險策略係以達成能夠規避大部分市場價格風險為目的。

截至九十七年十二月底，尚未到期之遠期外匯合約如下：

九十七年 十二月底	幣別	合約期間	合約金額(仟元)
賣出遠期外匯	美金兌新台幣	分別自 97.11.17~98.02.19	USD 6,000

於九十七年度，交易目的之金融商品產生之淨利益為 713 仟元。

2. 凌陽多媒體公司九十七年度從事衍生性金融商品交易如下：

凌陽多媒體公司九十七年度從事遠期外匯衍生性金融商品交易之目的，主要係為規避外幣計價之資產或負債因匯率波動所產生之風險，避險策略係以達成能夠規避大部分市場價格風險為目的。凌陽多媒體公司截至九十七年十二月底，無尚未到期之遠期外匯合約。

於九十七年度，交易目的之金融商品產生之淨損失為 1,345 仟元。

3. 凌通科技公司九十七年度從事衍生性金融商品交易如下：

凌通科技公司九十七年度從事遠期外匯衍生性金融商品交易之目的，主要係為規避外幣計價之資產或負債因匯率波動所產生之風險，避險策略係以達成能夠規避大部分市場價格風險為目的。凌通科技公司截至九十七年十二月底，無尚未到期之遠期外匯合約。於九十七年度，交易目的之金融商品產生之淨損失為 6,693 仟元。

(九) 大陸地區投資資訊：

單位：除另予註明者外，為新台幣仟元

大陸被投資 公司名稱	主要營業項目	實收資本額	投資方式	本 期 自 台 灣 匯 出 累 計 投 資 金 額	期 初 匯 出 金 額	本 期 匯 出 金 額	或 收 回 金 額	本 期 自 台 灣 匯 出 累 計 投 資 金 額	本 期 未 間 接 或 間 接 持 股 比 例	本 公 司 直 接 或 間 接 認 列 之 投 資 損 失	期 末 投 資 帳 面 價 值	截 至 本 期 止 已 匯 回 投 資 收 益
上海凌陽科技 有限公司	消費性電子產品 零件製造及銷 售業務	US\$ 17,200 仟元	(註一)	US\$ 17,000 仟元	US\$ - 仟元	US\$ - 仟元	US\$ 17,000 仟元	US\$ 17,000 仟元	99%	(US\$ 109) 仟元	US\$ 8,894 仟元	US\$ - 仟元
凌陽利華科技 (深圳)有 限公司	電腦軟件之研發 及銷售業務、 電腦軟體及系 統整合服務業 務	US\$ 4,250 仟元	(註一)	US\$ 2,250 仟元	US\$ 2,000 仟元	US\$ - 仟元	US\$ 4,250 仟元	US\$ 4,250 仟元	100%	(US\$ 2,195) 仟元	US\$ 2,255 仟元	US\$ - 仟元
凌陽成芯科技 (成都)有 限公司	消費性電子產品 零件製造及銷 售業務、電腦 軟體及系統整 合服務業務	US\$ 3,000 仟元	(註一)	US\$ - 仟元	US\$ 3,000 仟元	US\$ - 仟元	US\$ 3,000 仟元	US\$ 3,000 仟元	100%	(US\$ 1,587) 仟元	US\$ 1,545 仟元	US\$ - 仟元
北京凌陽愛普 科技有限公 司	消費性電子產品 零件製造及銷 售業務、電腦 軟體及系統整 合服務業務、 資訊管理教育 服務	RMB 3,750 仟元	(註一)	US\$ - 仟元	US\$ 450 仟元	US\$ - 仟元	US\$ 450 仟元	US\$ 450 仟元	80%	(US\$ 83) 仟元	US\$ 364 仟元	US\$ - 仟元
本 期 期 末 累 計 自 台 灣 匯 出 赴 大 陸 地 區 投 資 金 額				經 濟 部 投 資 審 查 會 核 准 投 資 金 額				依 經 濟 部 投 資 審 查 會 規 定 赴 大 陸 地 區 投 資 限 額				
US\$24,700 仟元				US\$52,800 仟元				\$6,570,253				

註一：透過第三地區投資設立公司再投資大陸公司。



### 五、部門別財務資訊

(一)產業別財務資訊：本公司僅從事積體電路設計等業務，係單一產業，故毋需揭露部門別資訊。

(二)地區別財務資訊：不適用。

(三)外銷銷貨資訊：

本公司之外銷銷貨明細如下：

外銷地區	九十七年度	九十六年度
東南亞	\$ 4,953,791	\$ 8,015,173
其他	<u>516,704</u>	<u>791,769</u>
	<u>\$ 5,470,495</u>	<u>\$ 8,806,942</u>

(四)重要客戶資訊：

本公司佔營業收入百分之十以上之客戶明細如下：

九十七年度			九十六年度		
客戶名稱	銷貨金額	佔營業收入淨額比例%	客戶名稱	銷貨金額	佔營業收入淨額比例%
客戶甲	\$ 1,672,714	27	客戶甲	\$ 3,071,671	33
客戶乙	1,417,376	23	客戶乙	2,308,230	25

## 五、最近年度經會計師查核簽證之母子公司合併財務報表

### 關係企業合併財務報表聲明書

本公司民國九十七年度（自九十七年一月一日至十二月三十一日止）依「關係企業合併營業報告書關係企業合併財務報表及關係報告書編製準則」應納入編製關係企業合併財務報表之公司與依財務會計準則公報第七號應納入編製母子公司合併財務報表之公司均相同，且關係企業合併財務報表所應揭露相關資訊於前揭母子公司合併財務報表中均已揭露，爰不再另行編製關係企業合併財務報表。

特此聲明

公司名稱：凌陽科技股份有限公司



董事長：黃 洲 杰



中 華 民 國 九 十 八 年 二 月 二 十 七 日

## 會計師查核報告

凌陽科技股份有限公司 公鑒：

凌陽科技股份有限公司及子公司民國九十七年及九十六年十二月三十一日之合併資產負債表，暨民國九十七年及九十六年一月一日至十二月三十一日之合併損益表、合併股東權益變動表及合併現金流量表，業經本會計師查核竣事。上開合併財務報表之編製係管理階層之責任，本會計師之責任則為根據查核結果對上開合併財務報表表示意見。



本會計師係依照會計師查核簽證財務報表規則及一般公認審計準則規劃並執行查核工作，以合理確信財務報表有無重大不實表達。此項查核工作包括以抽查方式獲取財務報表所列金額及所揭露事項之查核證據、評估管理階層編製財務報表所採用之會計原則及所作之重大會計估計，暨評估財務報表整體之表達。本會計師相信此項查核工作可對所表示之意見提供合理之依據。

依本會計師之意見，第一段所述合併財務報表在所有重大方面係依照證券發行人財務報告編製準則暨一般公認會計原則編製，足以允當表達凌陽科技股份有限公司及子公司民國九十七年及九十六年十二月三十一日之合併財務狀況，暨民國九十七年及九十六年一月一日至十二月三十一日之合併經營成果與合併現金流量。

如財務報表附註三所述，凌陽科技股份有限公司及子公司自民國九十七年一月一日起，採用新發布之財務會計準則公報第三十九號「股份基礎給付之會計處理準則」，以及財團法人中華民國會計研究發展基金會於九十六年三月發布（九六）基祕字第○五二號函，員工分紅及董監酬勞應視為費用，而非盈餘之分配。

勤業眾信會計師事務所

會計師 林 鴻



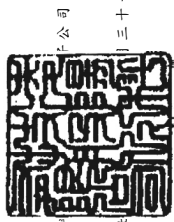
財政部證券暨期貨管理委員會核准文號  
台財證六字第 0920123784 號

會計師 黃 樹



財政部證券暨期貨管理委員會核准文號  
台財證六字第 0920123784 號

中 華 民 國 九 十 八 年 二 月 二 十 七 日



凌陽科技股份有限公司  
民國九十七年三月三十一日

單位：新台幣仟元，惟  
每股面額為元

代碼	九十七年十二月三十一日		九十六年十二月三十一日		債及股東權益	九十七年十二月三十一日		九十六年十二月三十一日		
	金額	%	金額	%		金額	%	金額	%	
1100	\$ 3,476,092	20	\$ 3,162,998	15	流動負債		\$ 2,422,610	14	\$ 1,951,478	9
1290	13,647	-	23,265	-	短期借款 (附註二十三及二十四)		-	-	69,882	-
1310	2,189	-	112	-	應付商業票 (附註二十四及二十四)		-	-	2,198,489	11
1320	442,835	3	1,702,260	8	應付票據及帳款 (附註二十三)		845,460	5	454,535	2
1150	645,101	4	1,035,771	5	應付所得稅 (附註二及二十)		437,699	2	5,392	-
1140	1,608,520	9	2,919,352	14	公平價值變動列入損益之金融負債—流動		-	-	-	-
1178	244,892	1	234,299	1	應付員工紅利及董事酬勞 (附註十七)		115,357	1	150,000	1
120X	2,815,509	16	2,905,298	14	一年內到期長期利息負債 (附註十五)		-	-	1,508,501	7
1286	360,760	2	224,193	1	其他流動負債 (附註二十三)		693,329	4	6,338,277	30
1298	187,169	1	133,716	1	流動負債合計		4,514,455	26	-	-
11XX	9,736,714	56	12,339,264	59	其他負債		-	-	-	-
					遞延收入—非流動		3,575	-	183,002	1
1421	1,927,312	11	1,255,508	6	應計退休金負債 (附註二及十六)		179,040	1	413,378	2
1425	66,148	-	252,296	1	存入保證金		355,519	2	596,380	3
1430	162,122	1	167,676	1	其他負債合計		538,134	3	6,934,657	33
1450	363,633	2	1,209,194	6	負債合計		5,052,589	29	-	-
1480	688,205	4	715,098	3	母公司股東權益 (附註二、十七及十八)		5,982,028	34	5,567,505	26
14XX	3,207,420	18	3,599,772	17	股本—每股面額10元，額定—1,200,000仟股		-	-	817,768	4
					，九十七年發行598,203仟股；九十六年發行556,750仟股		-	-	60,171	-
1521	1,110,055	6	1,279,476	6	資本公積		710,751	4	675,978	3
1541	184,964	1	179,140	1	資本公積—股票發行溢價		68,645	-	17,260	-
1531	552,758	3	431,988	2	資本公積—合併溢價及其他		808,162	5	3,499,870	17
1545	728,077	4	737,392	4	保留盈餘		-	-	63,135	-
1551	9,364	-	10,806	-	法定盈餘公積		2,333,642	13	185,415	1
1561	279,112	2	294,213	1	特別盈餘公積		-	-	131,471	-
1631	86,438	1	71,406	-	未分配盈餘		1,590,992	9	12,883,123	61
1681	31,030	-	18,403	-	股東權益其他調整項目		-	-	1,163,592	6
15X1	2,981,798	17	3,022,824	14	累積換算調整數		(561,966)	(3)	-	-
15X9	1,384,485	8	1,157,683	5	金融商品未實現(損)益		-	-	-	-
1670	14,877	-	3,964	-	庫藏股票(成本)—九十七年4,853仟股		(10,950,422)	(62)	-	-
15XX	1,612,190	9	1,869,105	9	及九十六年4,683仟股		-	-	-	-
					母公司股東權益合計		1,588,877	9	14,046,716	67
17XX	1,632,022	9	1,924,581	9	少數股權 (附註二)		-	-	-	-
					股東權益合計		12,539,299	71	20,981,373	100
1800	303,991	2	117,519	1	負債及股東權益總計		17,591,888	100	20,981,373	100
1830	266,612	2	282,878	1			-	-	-	-
1860	772,939	4	848,254	4			-	-	-	-
18XX	1,343,542	8	1,248,651	6			-	-	-	-
1XXX	17,591,888	100	20,981,373	100			-	-	-	-

後附之附註係本合併財務報表之一部分。  
(李國勤業經當會計師事務所民國九十八年二月二十七日查核報告)

董事長：



經理人：



會計主管：



凌陽科技股份有限公司及子公司



民國九十七年及九十八年一月一日至十二月三十一日

單位：新台幣仟元，惟  
每股盈餘為元

代碼	九十七年度		九十六年度	
	金額	%	金額	%
4110	\$ 16,595,438		\$ 20,401,266	
4170	( 417,638 )		( 294,296 )	
4100	16,177,800	100	20,106,970	100
5000	11,164,512	69	13,166,937	66
5930	( 284 )	-	181	-
5910	5,013,004	31	6,940,214	34
營業費用(附註十九及二十三)				
6100	267,985	2	535,359	3
6200	754,199	5	657,403	3
6300	4,634,900	28	4,265,468	21
6000	5,657,084	35	5,458,230	27
6900	( 644,080 )	( 4 )	1,481,984	7
營業外收入及利益				
7140	720,765	5	567,346	3
7170	107,639	1	137,450	1
7122	86,973	1	244,992	1
7210	79,780	1	20,888	-
7171	67,193	-	80,825	-
7110	58,780	-	60,632	-
7160	47,420	-	8,839	-
7310	22,040	-	17,634	-
7121	17,147	-	91,000	1
7480	71,773	-	52,540	-
7100	1,279,510	8	1,282,146	6

(接次頁)

(承前頁)

代碼	九 十 七 年 度		九 十 六 年 度	
	金 額	%	金 額	%
	營業外費用及損失			
7570	\$ 325,080	2	\$ 293,966	2
7510	91,204	1	80,097	-
7630	64,030	-	80,505	-
7650	金融負債評價損失 (附註二及四)	2,436	5,393	-
7530	處分固定資產損失 (附註二)	524	9,480	-
7880	其 他	16,025	5,609	-
7500	合 計	499,299	475,050	2
7900	稅前利益	136,131	2,289,080	11
8110	所得稅費用 (附註二及二十)	58,501	272,443	1
9600	合併總純益	\$ 77,630	\$ 2,016,637	10
	歸屬予：			
9601	母公司股東	\$ 8,383	\$ 2,061,502	10
9602	少數股權	69,247	(44,865)	-
	\$ 77,630	-	\$ 2,016,637	10
代碼	稅 前 稅 後		稅 前 稅 後	
	合併每股盈餘 (附註二十一)			
9750	\$ 0.11	\$ 0.01	\$ 3.72	\$ 3.28
9850	\$ 0.11	\$ 0.01	\$ 3.71	\$ 3.27

後附之附註係本合併財務報表之一部分。

(參閱勤業眾信會計師事務所民國九十八年二月二十七日查核報告)

董事長：



經理人：



會計主管：





中華民國九十七年二月三十一日

單位：除另有註明者外，係新台幣千元

目	公 司							股東權益調整項目(附註二及十八)					總 計		
	資本公積			保留盈餘				資本公積	資本公積	資本公積	資本公積	資本公積	資本公積	資本公積	資本公積
	股本	資本公積	盈餘	資本公積	資本公積	資本公積	資本公積								
九十六年一月一日餘額	1,023,648	\$ 10,236,476	\$ 47,228	\$ 393,355	\$ 157,423	\$ 1,366,696	\$ 1,850,223	\$ 294,860	\$ 5,974,727	\$ 17,206	\$ 34,866	\$ 176,566	\$ 17,384,073	\$ 659,376	\$ 18,023,449
減：進項稅款	(511,856)	(5,114,857)	-	-	-	-	-	-	-	-	-	45,095	(5,069,262)	-	(5,069,262)
九十七年度盈餘分配	-	-	-	-	-	-	297,269	(297,269)	-	-	-	-	-	-	-
法定盈餘公積	-	-	-	-	-	-	(277,600)	(277,600)	-	-	-	-	-	-	-
盈餘特別盈餘公積	-	-	-	-	-	-	-	-	-	-	-	-	-	-	-
員工紅利—股票	13,800	135,000	-	-	-	-	-	-	(135,000)	(135,000)	-	-	(15,000)	-	(15,000)
員工紅利—現金	-	-	-	-	-	-	-	-	(39,688)	(39,688)	-	-	(39,688)	-	(39,688)
董事酬勞	-	-	-	-	-	-	-	-	(153,622)	(153,622)	-	-	(2,048,297)	-	(2,048,297)
盈餘特別盈餘公積	-	-	-	-	-	-	-	-	(153,622)	(153,622)	-	-	(2,048,297)	-	(2,048,297)
現金股利—每股 3.97620 元	-	-	-	-	-	-	-	-	-	-	-	-	-	-	-
資本公積補充股本	10,241	(102,415)	-	-	-	(102,415)	-	-	-	-	-	-	-	-	-
員工執行認股權發行新股	5,885	54,349	-	-	151,793	-	-	-	2,061,502	2,061,502	-	-	206,142	-	206,142
九十六年度結息	-	-	-	-	-	-	-	-	-	-	-	-	-	-	-
機器調整數	-	-	-	-	-	-	-	-	-	-	-	-	-	-	-
子公司收購母公司股票之現金股利	-	-	-	-	12,843	-	-	-	-	-	-	-	-	-	-
長期股權投資持比變動調整	-	-	-	167,595	-	167,595	-	-	-	-	-	-	-	-	-
其他資本公積變動	-	-	(42,595)	-	-	(42,595)	-	-	-	-	-	-	-	-	-
認列採權益法評價之長期股權投資之股東權益變動	-	-	-	-	-	-	-	-	-	-	-	-	-	-	-
備抵出售金融資產評價損失	-	-	-	-	-	-	-	-	-	-	(12)	-	(12)	-	(12)
分配予少數股東之現金股利	-	-	-	-	-	-	-	-	-	-	219,893	-	219,893	148	220,041
少數股東增加	556,750	5,567,505	60,171	518,555	157,423	1,553,917	2,127,492	172,640	3,499,870	5,444,622	63,135	185,415	12,885,123	1,163,593	14,048,716
九十六年十二月三十一日餘額	-	-	-	-	-	-	-	-	-	-	-	-	-	-	-
九十七年度盈餘分配	-	-	-	-	-	-	-	-	-	-	-	-	-	-	-
法定盈餘公積	-	-	-	-	-	-	206,150	(206,150)	-	-	-	-	-	-	-
盈餘特別盈餘公積	-	-	-	-	-	-	-	-	-	-	-	-	-	-	-
員工紅利—股票	13,800	135,000	-	-	-	-	-	(17,260)	(135,000)	(135,000)	-	-	(15,000)	-	(15,000)
員工紅利—現金	-	-	-	-	-	-	-	-	(23,090)	(23,090)	-	-	(23,090)	-	(23,090)
董事酬勞	-	-	-	-	-	-	-	-	(166,637)	(166,637)	-	-	(1,388,644)	-	(1,388,644)
盈餘特別盈餘公積	-	-	-	-	-	-	-	-	-	-	-	-	-	-	-
現金股利—每股 2.49220 元	-	-	-	-	-	-	-	-	-	-	-	-	-	-	-
資本公積補充股本	11,109	(111,092)	-	-	(11,092)	-	-	-	-	-	-	-	-	-	-
員工執行認股權發行新股	179	1,794	-	-	4,075	-	-	-	-	-	-	-	5,869	-	5,869
九十七年度結息	-	-	-	-	-	-	-	-	-	-	-	-	-	-	-
機器調整數	-	-	-	-	-	-	-	-	-	-	-	-	-	-	-
子公司收購母公司股票之現金股利	-	-	-	-	8,674	-	-	-	8,383	8,383	-	-	8,383	69,247	77,630
長期股權投資持比變動調整	-	-	-	134,100	-	134,100	-	-	-	-	-	-	-	-	-
其他資本公積變動	-	-	(1,916)	-	(1,916)	-	-	-	-	-	-	-	-	-	-
備抵出售金融資產評價損失	-	-	-	-	-	-	-	-	-	-	(747,381)	-	(747,381)	863	(746,518)
分配予少數股東之現金股利	-	-	-	-	-	-	-	-	-	-	-	-	-	-	-
少數股東增加	998,803	5,982,028	68,645	650,739	157,423	1,887,828	2,433,642	-	1,590,929	3,024,631	149,639	(561,586)	10,950,422	1,588,877	12,539,299
九十七年十二月三十一日餘額	-	-	-	-	-	-	-	-	-	-	-	-	-	-	-

董事長：



經理人：



後附之附註係本合併財務報表之一部分。  
(參與製表器信譽會計師事務所民國九十八年二月二十七日查核報告)



會計主審：

凌陽科技股份有限公司及子公司

合併現金流量表

民國九十七年及九十六年一月一日至十二月三十一日

單位：新台幣仟元

	<u>九十七年度</u>	<u>九十六年度</u>
營業活動之現金流量：		
歸屬予母公司股東之合併純益	\$ 8,383	\$2,061,502
歸屬予少數股權之合併純益（損）	69,247	( 44,865)
調整項目		
折舊及攤銷	1,271,990	1,225,700
未（已）實現聯屬公司間銷售 利益	284	( 181)
獲配採權益法之長期股權投資 現金股利	115,496	68,669
處分投資淨益	( 720,765)	( 543,500)
減損損失	64,030	80,505
採權益法認列之投資淨益	( 17,147)	( 91,000)
金融商品評價淨益	( 26,773)	( 12,241)
處分固定資產及遞延費用淨損	5,554	7,835
遞延所得稅資產	( 61,252)	( 307,918)
應計退休金負債	( 3,962)	( 3,900)
遞延退休金成本	653	( 653)
營業資產及負債之淨變動：		
交易目的金融商品	( 5,280)	-
應收票據及帳款	1,701,502	29,022
其他應收款	96,476	24,583
存 貨	87,789	1,008,599
其他流動資產	( 54,404)	47,160
應付票據及帳款	( 1,353,029)	( 725,706)
應付所得稅	( 91,105)	315,151
應付員工紅利及董監事酬 勞	115,357	-
其他流動負債	( 387,211)	( 40,836)
營業活動之淨現金流入	<u>815,833</u>	<u>3,097,926</u>
投資活動之現金流量：		
處分指定公平價值變動列入損益之 金融資產價款	30,840	199,563
質押定期存款減少	9,618	56,463

（接次頁）



(承前頁)

	九十七年度	九十六年度
處分採權益法之長期股權投資價款	\$ 396,193	\$ -
採權益法之長期股權投資增加	( 15,214)	-
採權益法之長期股權投資減資退還 股款	15,294	-
購買備供出售金融資產	( 8,311,772)	(14,705,063)
處分備供出售金融資產價款	9,971,642	16,545,659
備供出售金融資產減資退還股款	-	8,179
處分以成本衡量之金融資產價款	76,819	424,932
購買以成本衡量之金融資產	( 69,969)	( 23,822)
以成本衡量之金融資產減資退還股 款	-	89,213
預付長期投資款	( 64,781)	( 235,980)
處分固定資產及遞延費用價款	1,905	10,917
購置固定資產價款	( 288,187)	( 363,787)
無形資產增加	( 794,516)	( 517,280)
遞延費用及其他增加	( 178,399)	( 179,230)
投資活動之淨現金流入	<u>779,473</u>	<u>1,309,764</u>
融資活動之現金流量：		
短期借款增加	471,132	422,270
應付商業本票減少	( 69,882)	( 29,998)
長期借款減少	( 150,000)	( 60,000)
存入保證金減少	( 57,859)	( 14,744)
發放董監事酬勞及員工紅利	( 38,090)	( 54,688)
發放現金股利	( 1,468,617)	( 2,068,004)
員工執行認股權發行新股	5,869	206,142
子公司收取母公司之現金股利	8,474	12,843
減資退回股款	-	( 5,069,262)
少數股權增加	<u>23,459</u>	<u>705,079</u>
融資活動之淨現金流出	<u>( 1,275,514)</u>	<u>( 5,950,362)</u>
現金淨增加(減少)數	319,792	( 1,542,672)
年初現金餘額	3,162,998	4,743,863
匯率影響數	( 9,066)	( 38,193)
合併個體變動影響數	<u>2,368</u>	<u>-</u>
年底現金餘額	<u>\$3,476,092</u>	<u>\$3,162,998</u>

(接次頁)

(承前頁)

	<u>九十七年度</u>	<u>九十六年度</u>
現金流量資訊之補充揭露：		
支付所得稅	<u>\$ 219,025</u>	<u>\$ 196,383</u>
支付利息	<u>\$ 71,562</u>	<u>\$ 78,480</u>
不影響現金流量之投資及融資活動：		
固定資產轉列至出租資產	<u>\$ 176,751</u>	<u>\$ 117,519</u>
固定資產轉列遞延費用及其他	<u>\$ 46,434</u>	<u>\$ 281,484</u>
長期股權投資貸餘重分類為其他流動負債	<u>\$ 129</u>	<u>\$ 5,547</u>
一年內到期長期負債	<u>\$ -</u>	<u>\$ 150,000</u>
支付(收取)部分現金之投資活動		
購置固定資產價款	\$ 279,743	\$ 334,893
應付設備款減少數	<u>8,444</u>	<u>28,894</u>
支付淨額	<u>\$ 288,187</u>	<u>\$ 363,787</u>
購置無形資產價款	\$ 401,959	\$ 938,241
應付費用減少(增加)數	418,826	( 420,961)
少數股權增加	<u>( 26,269)</u>	<u>-</u>
支付淨額	<u>\$ 794,516</u>	<u>\$ 517,280</u>
出售採權益法之長期股權投資價款	(\$ 428,993)	\$ -
其他應收款增加數	<u>32,800</u>	<u>-</u>
收取淨額	<u>(\$ 396,193)</u>	<u>\$ -</u>

後附之附註係本合併財務報表之一部分。

(參閱勤業眾信會計師事務所民國九十八年二月二十七日查核報告)

董事長：



經理人：



會計主管：



凌陽科技股份有限公司及子公司

合併財務報表附註

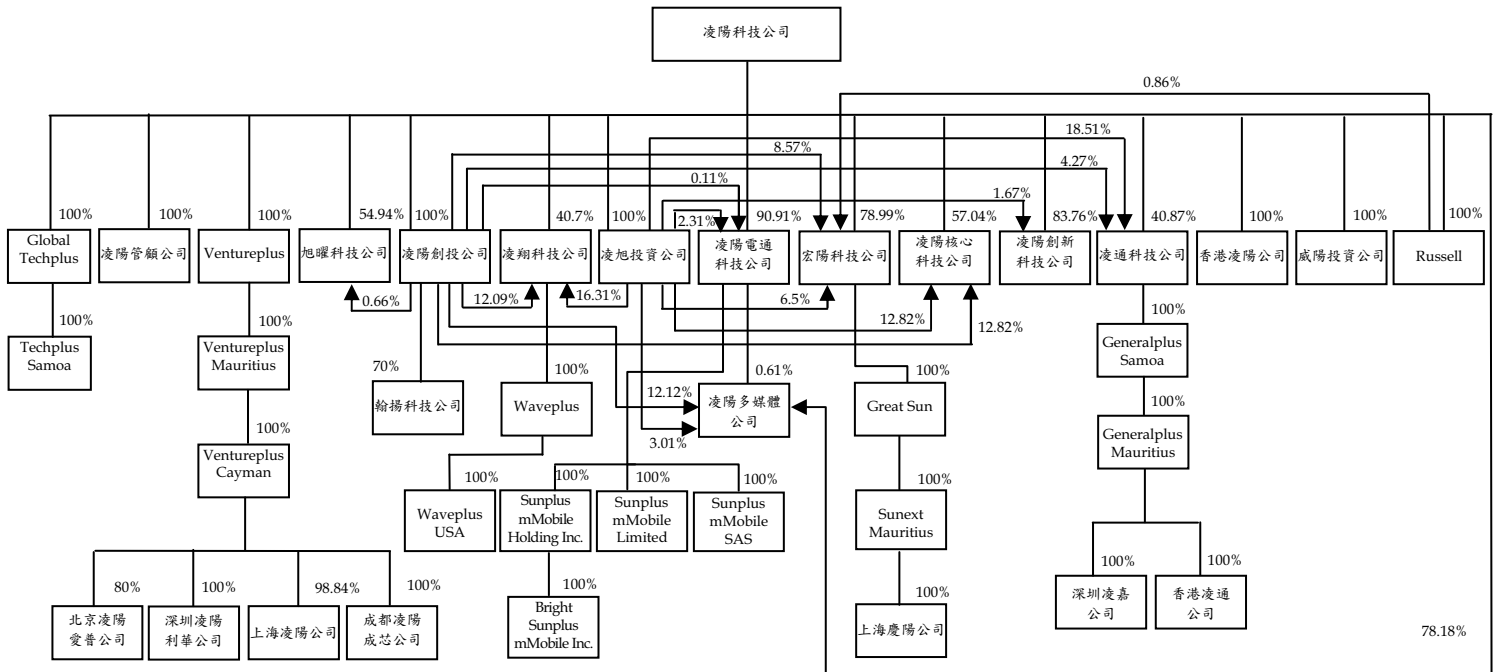
民國九十七及九十六年度

(除另予註明者外，金額以新台幣仟元為單位)

一、公司沿革及營業

凌陽科技股份有限公司（以下簡稱凌陽公司）於七十九年八月設立，主要營業項目為各種積體電路及模組之設計、製造、測試及銷售，各種應用軟體及矽智財之研究、開發、銷售及各種積體電路之貿易及代理業務。凌陽公司股票自八十九年一月起於台灣證券交易所上市買賣。另凌陽公司部分普通股股票業已參與發行海外存託憑證，自九十年三月起於倫敦證券交易所掛牌買賣（參閱附註七）。

截至九十七年十二月底止，凌陽公司與子公司之投資關係及持股比例如下：



旭曜科技公司主要從事平面顯示驅動晶片及控制晶片之研究、開發、設計、製造及銷售；凌陽電通科技公司、凌陽多媒體公司、凌陽創新科技公司、Sunplus mMobile SAS 及 Sunplus mMobile Limited 主要從事於各種積體電路、積體電路模組、應用軟體、矽智財等產品之研究、開發、設計、製造及銷售；上海凌陽公司主要從事消費性電子產品零件設計研發及銷售業務；深圳凌陽利華公司、成都凌陽成芯公司及北京凌陽愛普公司主要從事電腦軟件之研發及銷售業務、電腦軟體及系統整合服務業務；翰揚科技公司主要從事電子資訊供應服務、產品設計之研發、銷售及代理業務；凌翔科技公司及 Waveplus USA 主要從事 WLAN 無線網路晶片及家用閘道器晶片的產品研發、應用服務及銷售；宏陽科技公司主要從事電子零組件製造、光儲存伺服晶片及系統晶片之產品研發及工程服務；凌陽核心科技公司主要從事於多媒體應用處理器晶片及多媒體應用處理器等產品之研究、開發、設計、製造及銷售等業務；上海慶陽公司主要從事大容量光、磁盤產品系統之研發及計算機軟件之研究、設計、開發、製作及銷售，並提供相關技術諮詢服務；凌通科技公司主要從事積體電路產品設計、製造及銷售；深圳凌嘉公司及香港凌通公司主要從事售後服務及市場研究調查及開發；香港凌陽公司主要從事國際貿易業務；Bright Sunplus mMobile Inc. 主要從事技術授權開發，其餘子公司均主要從事於投資業務。

凌陽公司與子公司於九十七及九十六年底，員工人數分別為 2,649 人及 1,948 人。

## 二、重要會計政策之彙總說明

本合併財務報表係依照證券發行人財務報告編製準則及一般公認會計原則編製。依照前述準則及原則編製財務報表時，凌陽公司與子公司對於備抵呆帳、備抵退貨及折讓、存貨損失、固定資產折舊、無形資產及遞延費用攤銷、資產價值減損、退休金及員工分紅及董監酬勞費用等之提列，必須使用合理之估計金額，因估計通常係在不確定情況下作成之判斷，因此可能與將來實際結果有所差異。

重要會計政策彙總說明如下：

合併概況

(一) 合併財務報表編製原則

凌陽公司直接或透過子公司間接持有被投資公司普通股股權百分之五十以上，及直接或間接持有普通股股權雖未達百分之五十，但凌陽公司對其具有控制能力者，其財務報表予以合併。編製合併財務報表時，業已沖銷凌陽公司與子公司及具實質控制力之被投資公司間重大之交易及其餘額。以下簡稱上述合併報表編製主體為本公司。

(二) 合併財務報表編製主體如下：

投資公司名稱	子 公 司 名 稱	九十七年十二月三十一日 所 持 股 權 百分比(%)	九十六年十二月三十一日 所 持 股 權 百分比(%)	說 明
凌陽公司	Global Techplus	100.00	100.00	—
	凌陽管顧公司	100.00	100.00	—
	Ventureplus	100.00	100.00	—
	旭曜科技公司	54.94	56.71	—
	凌陽創投公司	100.00	100.00	—
	凌翔科技公司	40.70	43.41	凌陽公司及子公司 擁有凌翔科技公 司 69.10% 股權
	凌旭投資公司	100.00	100.00	—
	凌陽電通科技公司	90.91	90.91	—
	宏陽科技公司	78.99	15.75	九十六年十二月三 十一日凌陽公司 及子公司擁有宏 陽 科 技 公 司 57.41% 股權
	凌陽核心科技公司	57.04	58.00	—
	凌陽創新科技公司	83.76	90.91	—
	凌通科技公司	40.87	44.83	凌陽公司及子公司 擁有凌通科技公 司 63.65% 股權
	香港凌陽公司	100.00	100.00	—
	威陽投資公司	100.00	100.00	—
	Russell	100.00	100.00	—
	凌陽多媒體公司	78.18	-	九十六年十二月三 十一日凌陽公司 及子公司擁有凌 陽 多 媒 體 公 司 87.47% 股權

(接次頁)

(承前頁)

投資公司名稱	子 公 司 名 稱	九十七年十二月三十一日所持股權百分比(%)	九十六年十二月三十一日所持股權百分比(%)	說 明
Global	Techplus Samoa	100.00	100.00	—
Techplus				
Ventureplus	Ventureplus Mauritius	100.00	100.00	—
Ventureplus	Ventureplus Cayman	100.00	100.00	—
Ventureplus	上海凌陽公司	98.84	98.84	—
	深圳凌陽利華公司	100.00	100.00	九十六年十月新設立
	成都凌陽成芯公司	100.00	-	九十七年一月新設立
	北京凌陽愛普公司	80.00	-	九十七年十一月新設立
凌陽創投公司	翰揚科技公司	70.00	70.00	—
	宏陽科技公司	8.57	20.00	凌陽公司及子公司擁有宏陽科技公司 94.92% 股權
	凌翔科技公司	12.09	12.90	凌陽公司及子公司擁有凌翔科技公司 69.10% 股權
	凌通科技公司	4.27	4.68	凌陽公司及子公司擁有凌通科技公司 63.65% 股權
	旭曜科技公司	0.66	0.67	凌陽公司及子公司擁有旭曜科技公司 55.60% 股權
	凌陽核心科技公司	12.82	21.00	凌陽公司及子公司擁有凌陽核心科技公司 82.68% 股權
	凌陽電通科技公司	0.11	0.11	凌陽公司及子公司擁有凌陽電通科技公司 93.33% 股權
	凌陽多媒體公司	12.12	-	凌陽公司及子公司擁有凌陽多媒體公司 93.92% 股權
凌旭投資公司	凌通科技公司	18.51	20.30	凌陽公司及子公司擁有凌通科技公司 63.65% 股權

(接次頁)

(承前頁)

投資公司名稱	子 公 司 名 稱	九十七年十二月三十一日 所 持 股 權 百分比 (%)	九十六年十二月三十一日 所 持 股 權 百分比 (%)	說 明
	宏陽科技公司	6.50	21.66	凌陽公司及子公司擁有宏陽科技公司 94.92% 股權
	凌翔科技公司	16.31	17.40	凌陽公司及子公司擁有凌翔科技公司 69.10% 股權
	凌陽核心科技公司	12.82	21.00	凌陽公司及子公司擁有凌陽核心科技公司 82.68% 股權
	凌陽多媒體公司	3.01	1.48	凌陽公司及子公司擁有凌陽多媒體公司 93.92% 股權
	凌陽電通科技公司	2.31	3.57	凌陽公司及子公司擁有凌陽電通科技公司 93.33% 股權
	凌陽創新公司	1.67	1.68	凌陽公司及子公司擁有凌陽創新公司 85.43% 股權
凌翔科技公司	Waveplus	100.00	100.00	—
Waveplus	Waveplus USA	100.00	100.00	—
宏陽科技公司	Great Sun	100.00	100.00	—
Great Sun	Sunext Mauritius	100.00	100.00	—
	Sunext USA	-	100.00	Great Sun 於九十七年二月處分 Sunext USA，故不再編入合併財務報表
Sunext Mauritius	上海慶陽公司	100.00	100.00	—
凌陽電通科技公司	凌陽多媒體公司	0.61	90.91	凌陽公司及子公司擁有凌陽多媒體公司 93.92% 股權
	Sunplus mMobile Holding Inc.	100.00	-	九十七年四月新設立
	Sunplus mMobile SAS	100.00	-	九十七年五月新設立
	Sunplus mMobile Limited	100.00	-	九十七年五月新設立

(接次頁)

(承前頁)

投資公司名稱	子 公 司 名 稱	九十七年十二月三十一日 所 持 股 權 百分比 (%)	九十六年十二月三十一日 所 持 股 權 百分比 (%)	說 明
Sunplus mMobile Holding Inc.	Bright Sunplus mMobile Inc.	100.00	-	九十七年四月新設立
凌通科技公司	Generalplus Samoa	100.00	100.00	-
Generalplus Samoa	Generalplus Mauritius	100.00	100.00	-
Generalplus Mauritius	深圳凌嘉公司	100.00	100.00	-
	香港凌通公司	100.00	100.00	-
Russell	宏陽科技公司	0.86	-	凌陽公司及子公司 擁有宏陽科技公 司 94.92% 股權

本合併財務報表對其他少數股權股東持有上述被投資公司之股份，列於少數股權項下。

凌陽電通科技公司於九十八年二月二十日經董事會決議，擬以減資分割之方式，將通訊事業中心之相關營業價值計 189,867 仟元分割讓予恆通高科股份有限公司（恆通高科公司），並由凌陽電通科技公司之所有股東依持股比率取得新設恆通高科公司之股權。此項分割案尚待預計於九十八年三月十日召開之股東臨時會決議通過。

#### 資產與負債區分流動與非流動之標準

流動資產包括現金、主要為交易目的而持有之資產，以及預期於資產負債表日後十二個月內變現之資產；固定資產、無形資產及其他不屬於流動資產之資產為非流動資產。流動負債包括主要為交易目的而發生之負債，以及須於資產負債日後十二個月內清償之負債，負債不屬於流動負債者為非流動負債。

#### 公平價值變動列入損益之金融商品

公平價值變動列入損益之金融商品包括交易目的之金融資產或金融負債，以及於原始認列時，指定以公平價值衡量且公平價值變動認列為損益之金融資產或金融負債。本公司成為金融商品合約之一方時，認列金融資產或金融負債；對於合約權利喪失控制時，除列金融



資產；於合約規定之義務解除時，除列金融負債。原始認列時，係以公平價值衡量，並加計取得之交易成本；續後評價時，以公平價值衡量且公平價值變動認列為當年度損益。金融商品除列時，出售所得價款或支付金額與帳面價值之差額，計入當年度損益。依慣例交易購買或出售金融資產時，採用交易日會計處理。

衍生性商品未能符合避險會計者，係分類為交易目的之金融資產或金融負債。公平價值為正值時，列為金融資產；公平價值為負數時，列為金融負債。

公平價值之基礎：無活絡市場之衍生性金融商品，以評價方法估計公平價值。

指定公平價值變動列入損益之金融資產係混合商品。

#### 備供出售金融資產

包含開放型基金受益憑證與國內上市（櫃）股票。備供出售金融資產於原始認列時，以公平價值衡量，並加計取得之交易成本；後續評價以公平價值衡量，且其價值變動列為股東權益調整項目，累積之利益或損失於金融資產除列時，列入當年度損益。依慣例交易購買或出售金融資產時，採用交易日會計處理。

備供出售金融資產之認列或除列時點，以及公平價值之基礎，均與公平價值變動列入損益之金融商品相似。

現金股利於除息日認列收益，但依據投資前淨利宣告之部分，係自投資成本減除。股票股利不列為投資收益，僅註記股數增加，並按增加後之總股數重新計算每股成本。

公平價值之基礎，開放型基金受益憑證係資產負債表日之淨資產價值，國內上市（櫃）股票係資產負債表日之收盤價。

若有減損之客觀證據，則認列減損損失。若後續期間減損金額減少，備供出售權益商品之減損減少金額認列為股東權益調整項目。

#### 收入認列及應收帳款、備抵呆帳

本公司係於貨物之所有權及顯著風險移轉予客戶時認列銷貨收入，因其獲利過程大部分已完成，且已實現或可實現。去料加工時，加工產品之所有權及顯著風險並未移轉，是以去料時不作銷貨處理。

備抵退貨及折讓係依經驗估計可能發生之產品退回及折讓，於產品出售當年度列為銷貨收入之減項，相關銷貨成本則列為銷貨成本之減項。

營業收入係按本公司與買方所協議交易對價（考量商業折扣及數量折扣後）之公平價值衡量；惟營業收入之對價為一年期以內之應收款時，其公平價值與到期值差異不大且交易量頻繁，則不按設算利率計算公平價值。

備抵呆帳係按應收款項帳齡及收回可能性評估提列。本公司係依據對客戶之應收帳款帳齡分析及抵押品價值，定期評估應收帳款之收回可能性。

#### 存 貨

存貨包括原料、在製品、製成品及商品，係以成本與市價孰低法評價。比較成本與市價孰低時，係以全體項目為比較基礎。凌陽公司、凌通科技公司、宏陽科技公司、旭曜科技公司、凌陽創新科技公司、凌陽電通科技公司及凌陽多媒體公司存貨平時按標準成本計價，結帳日再予調整使其接近按加權平均法計算之成本。其餘子公司存貨成本計算採用加權平均法。市價之決定，原料為重置成本，在製品、製成品及商品為淨變現價值。廢品及呆滯料件予以提列備抵存貨損失。

#### 以成本衡量之金融資產

無法可靠衡量公平價值之權益商品投資，包括國內外未上市（櫃）股票以原始認列之成本衡量。股利之會計處理，與備供出售金融資產相似。若有減損之客觀證據，則認列減損損失，此減損金額不予迴轉。

#### 採權益法之長期股權投資

本公司對被投資公司持有表決權股份達百分之二十以上或具有重大影響力者，採用權益法評價。

於資產負債表日評估是否有減損跡象，若有客觀證據顯示業已減損，對僅具重大影響力而未具控制能力之長期股權投資，係以其個別投資帳面價值為基礎，予以評估。

本公司對採用權益法評價之被投資公司，因認列其虧損致使對該被投資公司之長期投資及墊款帳面餘額為負數時，除本公司意圖繼續

支持，或該被投資公司之虧損係屬短期性質，有充分證據顯示將於未來短期內回復獲利之營運外，其投資損失之認列以使對該公司投資及墊款之帳面餘額降至零為限。

被投資公司發行新股時，若未按持股比例認購，致使投資比例發生變動，並因而使投資之股權淨值發生增減時，其增減數調整資本公積及長期投資；前項調整如應借記資本公積，而長期投資所產生之資本公積餘額不足時，其差額借記保留盈餘。

本公司與採權益法評價之被投資公司間順流交易所產生之未實現損益按持股比例予以消除；與採權益法評價之被投資公司間逆流交易所產生之未實現損益，皆按本公司之約當持股比例予以消除。採權益法評價之被投資公司間側流交易所產生之未實現損益，按本公司對持有各被投資公司之約當持股比例相乘後比例予以減除。遞延之未實現損益俟實現時始予認列。

#### 固定資產及出租資產

固定資產及出租資產係按成本減累積折舊計價，重大更新及改良作為資本支出；修理及維護支出則作為當年度費用。

倘固定資產及出租資產以其相關可回收金額衡量帳面價值有重大減損時，就其減損部分認列損失。嗣後若固定資產及出租資產可回收金額增加時，將減損損失之迴轉認列為利益，惟固定資產及出租資產減損損失迴轉後之帳面價值，不得超過該項資產在未認列減損損失之情況下，減除應提列折舊後之帳面價值。

折舊係按直線法依下列耐用年限計提：房屋及建築，七至五十五年；房屋附屬設備，三至十年；機器設備，一至十年；試驗設備，一至五年；運輸設備，四至十年；生財器具，一至十一年；租賃改良，一至十年；其他設備，三至五年；出租資產，五至二十年。耐用年限屆滿仍繼續使用之固定資產及出租資產，則就其殘值按重行估計可使用年數繼續提列折舊。

固定資產及出租資產出售或報廢時，其相關成本及累積折舊均自帳上予以減除。處分固定資產及出租資產之利益或損失，依其性質列為當年度之營業外利益或損失。

## 無形資產

主要係技術授權費、專利權、土地使用權、專門技術及電腦軟體，以取得成本為入帳基礎，採用直線法依其效益年限分別按一至十五年、五至十八年、五十年、五年及一至五年平均攤銷。

取得股權或首次採用權益法時，投資成本與股權淨值間之差額，自九十五年一月一日起，依新修訂財務會計準則公報之規定，改為先將投資成本予以分析處理，投資成本超過可辨認淨資產公平價值部分列為商譽。商譽不予攤銷，但每年定期進行減損測試，且發生特定事項或環境改變顯示商譽可能發生減損時，亦進行減損測試。

本公司自九十六年一月一日起，適用新發布財務會計準則公報第三十七號「無形資產之會計處理準則」之規定。研究階段支出及未符合資本化條件之發展階段支出於發生時列為當年度費用。

倘無形資產以其相關可回收金額衡量帳面價值有重大減損時，就其減損部分認列損失。嗣後若無形資產可回收金額增加時，將減損損失之迴轉認列為利益，惟無形資產於減損損失迴轉後之帳面價值，不得超過該項資產在未認列減損損失之情況下，減除應提列攤銷後之帳面價值。

## 遞延費用

係電腦軟體設計費等，以取得成本為入帳基礎，採用直線法依其效益年限分別按一至十年平均攤銷。

遞延費用減損之會計處理，請參閱「無形資產」會計政策之說明。

## 員工認股權

發行酬勞性員工認股權，其給與日於九十七年一月一日（含）以後者，係依照財務會計準則公報第三十九號「股份基礎給付之會計處理準則」處理。凌陽公司及旭曜科技公司係按預期既得認股權之最佳估計數量及給與日公平價值計算之認股權價值，於既得期間以直線法認列為當年度費用，並同時調整資本公積—員工認股權。後續資訊顯示預期既得之認股權數量與估計不同時，則修正原估計數。其餘子公司於給與日衡量認股權之內含價值，並於後續之資產負債表日及交易

最終確定日將內含價值之變動數認列損益入帳。所取得之勞務係以最終既得或執行之認股權數量為認列基礎。

發行酬勞性員工認股權，其給與日於九十三年一月一日至九十六年十二月三十一日間者，係適用財團法人中華民國會計研究發展基金會解釋函相關規定，本公司選擇採用內含價值法處理，酬勞成本於符合認股權計畫所規定之員工服務年限內逐期認列為費用。

#### 政府補助之會計處理

本公司取得與所得有關之政府補助，其已實現者列為補助款收入，尚未實現者，列為遞延收入，依相對事項分期認列為補助款收入。

#### 退休金

屬確定給付退休辦法之退休金係按精算結果認列，屬確定提撥退休辦法之退休金，係於員工提供服務之期間，將應提撥之退休基金數額列為當年度費用。

#### 庫藏股票

本公司買回已發行股票作為庫藏股時，將所支付之成本借記庫藏股票，列為股東權益之減項。子公司持有母公司股票自長期投資重分類為庫藏股票，並以子公司帳列轉投資本公司股票之帳面價值為入帳基礎。本公司發放予該子公司之現金股利，於帳上沖銷「投資收益」並調整「資本公積－庫藏股票交易」。

本公司註銷庫藏股票時，應貸記「庫藏股票」，並按股權比例借記「資本公積－股票發行溢價」與股本。庫藏股票之帳面價值如高於面值與股票發行溢價之合計數時，其差額應沖銷同種類庫藏股票所產生之資本公積，如有不足再借記「保留盈餘」；庫藏股票之帳面價值如低於面值與股票發行溢價之合計數時，其差額應貸記同種類庫藏股票交易所產生之「資本公積」。

#### 所得稅

所得稅會計處理係作跨期間之分攤。可減除暫時性差異、以前年度虧損扣抵及未使用投資抵減之所得稅影響數認列為遞延所得稅資產，並評估其可實現性，認列相關備抵評價金額；應課稅暫時性差異所產生之所得稅影響數則認列為遞延所得稅負債。遞延所得稅資產或

負債依其相關資產或負債之分類劃分為流動或非流動項目，無相關之資產或負債者，依預期迴轉期間之長短劃分為流動或非流動項目。

購置設備或技術、研究發展支出、人才培訓及因股權投資等所產生之所得稅抵減，採用當期認列法處理。

以前年度應付所得稅之調整，列入當年度所得稅。

凌陽公司及國內子公司依所得稅法規定計算之未分配盈餘加徵百分之十所得稅，列為股東會決議年度之所得稅費用。

凌陽公司與凌陽電通科技公司及凌陽創新公司採行連結稅制合併結算申報所得稅之會計處理，係將合併基礎之當期及遞延所得稅與各子公司個別之當期及遞延所得稅彙總金額之差額，於本公司帳上合併調整，相關之撥補及撥付金額以應收款項或應付款項科目列帳。

#### 外幣交易及外幣財務報表之換算

子公司之財務報表係以功能性貨幣編製；上海凌陽公司、深圳凌陽利華公司、成都凌陽成芯公司、北京凌陽愛普公司、上海慶陽公司及深圳凌嘉公司之功能性貨幣為人民幣，香港凌陽公司及香港凌通公司之功能性貨幣為港幣，Sunplus mMobile SAS 之功能性貨幣為歐元，Sunplus mMobile Limited 之功能性貨幣為英鎊，其餘國外從屬公司之功能性貨幣均為美金，其財務報表換算為新台幣時，資產及負債科目均按資產負債表日之即期匯率換算；股東權益中除期初保留盈餘以上年年底換算後之餘額結轉外，其餘均按歷史匯率換算；損益科目按當年度加權平均匯率換算；換算所產生之兌換差額列於股東權益項下之累積換算調整數，俟國外子公司出售或清算時併入損益計算。

非衍生性商品之外幣交易所產生之各項外幣資產、負債、收入或費用，按交易日之即期匯率折算新台幣金額入帳。外幣資產及負債實際收付結清時所產生之兌換差額，作為當年度損益。

資產負債表日之外幣貨幣性資產或負債，按該日即期匯率予以調整，兌換差額列為當年度損益。

資產負債表日之外幣非貨幣性資產或負債（例如權益商品），依公平價值衡量者，按該日即期匯率調整，所產生之兌換差額，屬公平價值變動認列為股東權益調整項目者，列為股東權益調整項目；屬公平價值變動認列為當年度損益者，列為當年度損益。以成本衡量者，則按交易日之歷史匯率衡量。

外幣長期投資採權益法評價者，以被投資公司之外幣財務報表換算後所得之股東權益做為依據，兌換差額列入累積換算調整數，作為股東權益之調整項目。

### 科目重分類

本公司為配合九十七年度合併財務報表之表達，已將九十六年度合併財務報表若干科目予以重分類。

### 三、會計變動之理由及其影響

#### 「無形資產之會計處理準則」

凌陽公司及子公司自九十六年一月一日起，採用新發布之財務會計準則公報第三十七號「無形資產之會計處理準則」，並於適用日重新評估已認列無形資產之耐用年限或攤銷方法。此項會計變動，對九十六年度合併總純益並無影響。

#### 「員工分紅及董監酬勞會計處理」

凌陽公司及子公司自九十七年一月一日起，採用財團法人中華民國會計研究發展基金會於九十六年三月發布（九六）基秘字第○五二號函，員工分紅及董監酬勞應視為費用，而非盈餘之分配。此項會計變動，使九十七年度合併總純益減少 105,095 仟元，稅後基本每股盈餘及稀釋每股盈餘減少 0.18 元。

#### 「股份基礎給付之會計處理準則」

凌陽公司及子公司自九十七年一月一日起，採用財務會計準則公報第三十九號「股份基礎給付之會計處理準則」。此項會計變動，對九十七年度合併總純益，並無影響。

#### 四、公平價值變動列入損益之金融商品

本公司分類為交易目的之金融商品相關資訊如下：

	九十七年 十二月三十一日	九十六年 十二月三十一日
<u>交易目的之金融資產—流動</u>		
遠期外匯合約	\$ 2,189	\$ 112
<u>交易目的之金融負債—流動</u>		
遠期外匯合約	\$ -	\$ 5,392

本公司九十七及九十六年度從事遠期外匯衍生性金融商品交易之目的，主要係為規避外幣計價之資產或負債因匯率波動所產生之風險。本公司之避險策略係以達成能夠規避大部分市場價格風險為目的。

本公司截至九十七及九十六年底，尚未到期之遠期外匯合約如下：

<u>九十七年十二月底</u>	幣別	到期期間	合約金額 (仟元)
出售遠期外匯合約	美金兌新台幣	97.11.17~98.02.19	US\$ 6,000
<u>九十六年十二月底</u>	幣別	到期期間	合約金額 (仟元)
出售遠期外匯合約	美金兌新台幣	96.11.16~97.02.27	US\$ 32,500

於九十七及九十六年度，交易目的之金融商品產生之淨損失分別為 4,981 仟元及 5,799 仟元。

本公司指定以公平價值變動列入損益之金融商品相關資訊、投資金額及發行條件列示如下：

	投資美金 (仟元)	帳面價值	到期期間
<u>九十七年十二月三十一日</u>			
反浮動利率定期存款	\$ 5,000	\$162,122	103 年 4 月
<u>九十六年十二月三十一日</u>			
反浮動利率定期存款	\$ 6,000	\$167,676	99 年 9 月~103 年 4 月

於九十七及九十六年度，指定公平價值變動列入損益之金融資產產生之淨利益分別為 25,286 仟元及 24,606 仟元。



本公司投資於反浮動利率定期存款商品，按合約所述，該商品之原外幣保本及保證收益條款必須在滿足持有至到期之先決條件，當投資人提前解約時，可能有無法收回全額本金而損失之結果。

#### 五 應收票據及帳款－其他

	九 十 七 年 十二月三十一日	九 十 六 年 十二月三十一日
應收票據	\$ 100	\$ 4,043
應收帳款	1,703,460	3,002,881
減：備抵呆帳	59,113	87,572
備抵銷貨退回及折讓	35,927	-
	<u>\$ 1,608,520</u>	<u>\$ 2,919,352</u>

備抵呆帳之變動情形如下：

	九 十 七 年 度	九 十 六 年 度
年初餘額	\$ 87,572	\$ 55,213
加：本年度提列呆帳費用	1,768	32,465
減：本年度沖銷	21,281	41
本年度迴轉	8,946	65
年底餘額	<u>\$ 59,113</u>	<u>\$ 87,572</u>

#### 六 存 貨

	九 十 七 年 十二月三十一日	九 十 六 年 十二月三十一日
製成品及商品	\$ 1,509,373	\$ 1,733,068
在 製 品	1,008,761	1,188,669
原 料	714,084	456,396
	3,232,218	3,378,133
減：備抵存貨損失	416,709	474,835
淨 額	<u>\$ 2,815,509</u>	<u>\$ 2,903,298</u>

#### 備抵存貨損失變動表

	九 十 七 年 度	九 十 六 年 度
年初餘額	\$474,835	\$450,001
本年度提列	325,080	288,404
減：本年度沖銷	383,206	263,570
年底餘額	<u>\$416,709</u>	<u>\$474,835</u>

七、採權益法之長期股權投資

	九十七年 十二月三十一日		九十六年 十二月三十一日	
	金 額	股 權 %	金 額	股 權 %
採權益法之長期股權投資				
凌巨科技公司	\$ 1,870,627	21	\$ 1,171,730	32
凌航科技公司	34,782	24	38,675	32
Synerchip Co., Ltd.	21,903	25	45,103	24
	<u>\$ 1,927,312</u>		<u>\$ 1,255,508</u>	
長期股權投資貸餘				
Jet Focus Ltd.	\$ 11,493	44	\$ 11,364	44

本公司九十七及九十六年度採權益法認列之投資（損）益，除九十七年度對 Jet Focus Ltd. 因本公司對該公司之長期股權投資已為負數，且本公司並無意圖繼續支持該公司，致未認列其投資損失外，餘係按同期間經會計師查核之財務報表計算，其明細資料如下：

	九十七年度	九十六年度
凌巨科技公司	\$ 57,999	\$ 184,805
凌航科技公司	8,694	( 12,573)
Synerchip Co., Ltd.	( 49,546)	( 64,090)
Jet Focus Ltd.	-	( 17,142)
	<u>\$ 17,147</u>	<u>\$ 91,000</u>

採權益法之上市公司股權投資依九十七年及九十六年底股票收盤價計算之市價資訊如下：

	九十七年 十二月三十一日	九十六年 十二月三十一日
凌巨科技公司	<u>\$ 888,845</u>	<u>\$ 3,678,476</u>

八、備供出售金融商品

	九十七年 十二月三十一日	九十六年 十二月三十一日
開放型基金受益憑證	\$ 442,835	\$ 1,702,260
國內外上市（櫃）股票	363,633	1,209,194
	806,468	2,911,454
減：列為流動資產	442,835	1,702,260
	<u>\$ 363,633</u>	<u>\$ 1,209,194</u>

#### 九、以成本衡量之金融資產

	九 十 七 年 十二月三十一日	九 十 六 年 十二月三十一日
未上市(櫃)股票	<u>\$688,205</u>	<u>\$715,098</u>

本公司所持有之上述股票投資，因無活絡市場公開報價且其公平價值無法可靠衡量，故以成本衡量。

#### 十、固定資產

	九 十 七 年 十二月三十一日	九 十 六 年 十二月三十一日
累積折舊		
房屋及建築	\$ 163,519	\$ 147,302
房屋附屬設備	141,393	127,925
機器設備	403,373	294,261
試驗設備	440,775	369,418
運輸設備	6,009	8,072
生財器具	172,162	181,050
租賃改良	43,300	20,727
其他設備	13,954	8,928
	<u>\$ 1,384,485</u>	<u>\$ 1,157,683</u>

#### 十一、無形資產

	九 十 七 年 十二月三十一日	九 十 六 年 十二月三十一日
技術授權費	\$ 1,229,574	\$ 1,726,297
商 譽	246,270	19,757
專 利 權	66,107	71,651
電腦軟體	41,308	50,702
土地使用權	36,559	34,688
專門技術	12,204	20,833
遞延退休金成本	-	653
	<u>\$ 1,632,022</u>	<u>\$ 1,924,581</u>

技術授權費及專利權主要係本公司於九十二年二月向美商 Oak Technology 購買光儲存等內嵌式解決方案之相關專利及技術，作為開發 DVD/VCD 播放機 SoC 之產品、支付飛利浦光儲存半導體技術之設計、應用、製造、銷售與專利授權及購買視訊處理器之相關技術權利等。專門技術主要包括 CD-RW、Combo、Recordable-DVD、WLAN

無線網路晶片及 Gateway SoC 等，專門技術係股東持有經經濟部工業局核准之專門技術作價抵繳股款。

投資成本與股權淨值間差額屬商譽者，九十七及九十六年度增減變動如下：

	<u>九十七年度</u>	<u>九十六年度</u>
<u>成 本</u>		
年初餘額	\$ 19,757	\$ -
本年度取得子公司認列金額	<u>226,513</u>	<u>19,757</u>
年底餘額	<u>246,270</u>	<u>19,757</u>
<u>累計減損</u>		
年初餘額	-	-
本年度提列減損	<u>-</u>	<u>-</u>
年底餘額	<u>-</u>	<u>-</u>
年底淨額	<u>\$246,270</u>	<u>\$ 19,757</u>

### 士 遞延費用及其他

	<u>九十七年 十二月三十一日</u>	<u>九十六年 十二月三十一日</u>
電腦軟體成本－淨額	\$246,532	\$259,649
存出保證金	11,673	14,712
高球證	7,800	7,800
其 他	<u>607</u>	<u>717</u>
	<u>\$266,612</u>	<u>\$282,878</u>

### 三 短期借款

	<u>九十七年 十二月三十一日</u>	<u>九十六年 十二月三十一日</u>
週轉金借款－九十七年，年利率 2.12%~3.80%；九十六年，年 利率 2.60%~2.84%	\$ 943,880	\$ 338,800
週轉金借款－九十七年，包括美 金 4,500 仟元，年利率 1.81%~ 3.24%；九十六年，年利率 2.65%~2.78%	647,600	500,000
週轉金借款－九十七年，年利率 2.76%~3.90%；九十六年，年 利率 2.97%~3.38%	488,000	900,000

(接次頁)

(承前頁)

	九 十 七 年 十二月三十一日	九 十 六 年 十二月三十一日
週轉金借款—九十七年，美金 6,822 仟元，年利率 4.82%~7.83%；九十六年，美 金 6,403 仟元，年利率 5.61%~ 6.17%	\$ 224,130	\$ 207,678
週轉金借款—九十七年，年利率 2.95%~3.20%	109,000	-
週轉金借款—九十七年，年利率 2.59%~3.24%；九十六年，年 利率 3.03%	<u>10,000</u>	<u>5,000</u>
	<u>\$ 2,422,610</u>	<u>\$ 1,951,478</u>

四 應付商業本票

	九 十 六 年 十二月三十一日
金融機構保證發行—九十六年 —九十七年一月前到期，年利 率 1.75%。	\$ 70,000
減：應付商業本票折價	<u>118</u>
	<u>\$ 69,882</u>

五 長期借款

	九 十 六 年 十二月三十一日
中長期信用借款—自九十五年 十月起，至九十七年四月底前 到期一次償還，年利率浮動， 九十六年為 3.15%	\$100,000
擔保借款—自九十六年一月 起，每月為一期，共分二十二 期償還，至九十七年十月底償 清，年利率 2.84%	<u>50,000</u>
小 計	150,000
減：一年內到期部分	<u>150,000</u>
合 計	<u>\$ -</u>

## 六、員工退休金

適用「勞工退休金條例」之員工退休辦法，係屬確定提撥退休辦法，依員工每月薪資百分之六提撥退休金至勞工保險局之個人退休金專戶。依該條例，本公司於九十七及九十六年度分別認列 88,633 仟元及 73,518 仟元之退休金費用。

本公司依「勞動基準法」訂定之員工退休辦法，係屬確定給付退休辦法，每位員工之服務年資十五年以內者（含），每服務滿一年可獲得二個基數，超過十五年者每增加一年可獲得一個基數，總計最高以四十五個基數為限。員工退休金之支付，係根據服務年資及退休前一個月或六個月之平均薪資計算。本公司按員工每月薪資總額百分之二提撥員工退休基金，交由勞工退休準備金監督委員會以該委員會名義存入台灣銀行（原中央信託局於九十六年間併入台灣銀行）之專戶。

本公司於九十七及九十六年度認列之退休金成本分別為 11,885 仟元及 11,812 仟元之退休金費用。

凌陽公司因分割轉任旭曜科技公司、凌陽創新科技公司及凌陽電通科技公司及凌陽電通公司因分割轉任凌陽多媒體公司服務者，其年資採合併計算。員工退休金依其於凌陽公司、旭曜科技公司、凌陽創新科技公司及凌陽電通科技公司及凌陽多媒體公司之服務年資比例，分別由各公司之勞工退休準備金專戶支付。

九十七及九十六年度屬確定給付退休辦法之退休金相關資訊揭露如下

(一)淨退休金成本組成項目如下：

	九十七年度	九十六年度
服務成本	\$ 4,923	\$ 4,900
利息成本	8,194	7,641
退休基金資產預期報酬	( 3,338)	( 3,506)
攤銷數	<u>376</u>	<u>( 1,368)</u>
淨退休金成本	<u>\$ 10,155</u>	<u>\$ 7,667</u>

(二) 退休基金提撥狀況與帳載應計退休金負債之調節如下：

	九 十 七 年 十二月三十一日	九 十 六 年 十二月三十一日
給付義務		
既得給付義務	\$ -	\$ -
非既得給付義務	<u>103,393</u>	<u>101,080</u>
累積給付義務	103,393	101,080
未來薪資增加之影響數	<u>180,270</u>	<u>172,088</u>
預計給付義務	283,663	273,168
提撥狀況	162,496	169,889
未認列過渡性淨給付義務	( 24,715)	( 26,291)
未認列退休金(損)益	39,979	38,038
補列之應計退休金負債	-	653
應計退休金負債	<u>\$177,760</u>	<u>\$182,289</u>
本公司退休辦法之既得給付	<u>\$ -</u>	<u>\$ -</u>

(三) 退休金給付義務之假設為：

	九 十 七 年 度	九 十 六 年 度
折現率	2.50%	3.00%
未來薪資水準增加率	4.75%~6.00%	5.25%~6.50%
退休基金資產預期投資報酬率	2.50%	3.00%

## 七. 股東權益

### (一) 股本

凌陽公司為提昇股東權益及投資報酬率，於九十五年十二月八日經股東臨時會決議辦理現金減資 5,114,357 仟元，銷除已發行股份 511,436 仟股，每股退還現金約五元，減資比率約 50%。是項減資案業以九十六年一月二十五日為基準日辦理變更登記，相關換發股票及退還股款作業已於九十六年三月二十六日辦理完竣。

### (二) 員工認股權證

凌陽公司分別於九十二年三月六日（以下簡稱九十二年認股計畫）及九十六年九月十一日（以下簡稱九十六年認股計畫）經行政院金融監督管理委員會證券期貨局核准得於一年內發行員工認股權證 30,000 仟單位及 25,000 仟單位，每一單位可認購普通股一股。給予對象包含本公司符合特定條件之員工。認股權證之存續期間為六年，憑證持有人於發行屆滿二年之日起，可行使被給與之一定比例

之認股權證。認股價格係發行認股權證當日本公司普通股股票於台灣證券交易所之收盤價格，認股權證發行後，遇有本公司普通股股份發生變動時，認股權行使價格依規定公式予以調整。截至九十七年十二月底止，九十二年及九十六年認股計畫之認股權憑證已全數授予員工或消滅。

凌陽公司九十七及九十六年度員工認股權證之相關資訊如下：

	九十二年認股計畫		九十六年度	
	單位(仟)	加權平均行使價格(元)	單位(仟)	加權平均行使價格(元)
年初流通在外	5,154	\$ 47.07	18,399	\$ 27.12
本年度增發	243	40.34	302	44.81
本年度行使	( 179)	32.70	( 5,435)	37.93
本年度註銷	( 136)		( 8,112)	
年底流通在外	<u>5,082</u>		<u>5,154</u>	

	九十六年認股計畫		九十七年度	
	單位(仟)	加權平均行使價格(元)	單位(仟)	加權平均行使價格(元)
年初流通在外	25,000	\$ 47.58	-	\$ -
本年度給予	-		25,000	47.58
本年度增發	1,209	40.52	-	
本年度註銷	( 1,563)		-	
年底流通在外	<u>24,646</u>		<u>25,000</u>	

上述認股權計畫之認股權單位與認股價格遇有無償配股、發放現金股利及現金增減資等之情形時，業已依照凌陽公司員工認股權憑證發行及認股辦法調整。

截至九十七年十二月三十一日底止，流通在外之員工認股權憑證相關資訊如下：

行使價格範圍	九十二年認股計畫			九十六年度	
	流通在外單位(仟)	加權平均預期剩餘存續期限(年)	加權平均行使價格(元)	目前可行使認股選擇權單位(仟)	加權平均行使價格(元)
\$27.8	1,981	0.35	\$27.8	1,981	\$27.8
48.3	3,101	0.66	48.3	3,101	48.3



九 十 六 年 認 股 計 畫					
流 通 在 外 之 認 股 選 擇 權					
行使價格範圍	流 通 在 外 單 位 ( 仟 )	加 權 平 均 預 期 剩 餘 存 續 期 限 ( 年 )	加 權 平 均 行 使 價 格 ( 元 )	目 前 可 行 使 認 股 選 擇 權	
				可 行 使 單 位 ( 仟 )	加 權 平 均 行 使 價 格 ( 元 )
\$40.4	18,346	4.87	\$40.4	-	\$40.4
40.9	6,300	4.99	40.9	-	40.9

若凌陽公司將給與日於九十六年十二月三十一日(含)以前之員工認股權依財務會計準則第三十九號公報規定衡量時，九十七及九十六年度擬制資訊如下：

		九 十 七 年 度	九 十 六 年 度
母公司普通股股東 合併總純益(仟 元)	報表認列之母公司普通 股股東合併純益	<u>\$ 8,383</u>	<u>\$ 2,061,502</u>
	擬制母公司普通股股東 合併純益(損)	<u>(\$ 302,747)</u>	<u>\$ 2,010,343</u>
母公司普通股股東 合併基本每股盈 餘(純損)(元)	報表認列之母公司普通 股股東合併每股盈餘	<u>\$ 0.01</u>	<u>\$ 3.28</u>
	擬制母公司普通股股東 合併每股盈餘(純損)	<u>(\$ 0.51)</u>	<u>\$ 3.20</u>
母公司普通股股東 合併稀釋每股盈 餘(純損)(元)	報表認列之母公司普通 股股東合併每股盈餘	<u>\$ 0.01</u>	<u>\$ 3.27</u>
	擬制母公司普通股股東 合併每股盈餘(純損)	<u>(\$ 0.51)</u>	<u>\$ 3.19</u>

### (三)全球存託憑證

凌陽公司於九十年三月以現金增資及原股發行方式參與發行全球存託憑證(GDR)20,000仟單位，於倫敦證券交易所掛牌買賣，代號為SUPD，每單位表彰本公司普通股2股，計發行40,000仟股。截至九十七年十二月三十一日止，流通在外之GDR計457仟單位，折合普通股914仟股。

#### (四) 資本公積

依照法令規定，資本公積除彌補虧損外，不得使用，但超過票面金額發行股票所得之溢額（包括以超過面額發行普通股、因合併而發行股票之股本溢價及庫藏股票交易等），得撥充資本，按股東原有股份之比率發給新股；其撥充股本，每年以一定比率為限。因長期股權投資產生之資本公積，不得作為任何用途。

#### (五) 盈餘分派及股利政策

依據凌陽公司章程規定，每年決算後如有盈餘，除依法繳納營利事業所得稅及彌補以往年度虧損外，應先提撥百分之十為法定盈餘公積，但法定盈餘公積已達資本總額時，不在此限。次依法令或主管機關規定提撥或迴轉特別盈餘公積後，所餘盈餘按下列方式分派之，惟前述盈餘提供分派之比率及股東現金股利之比率，得視當年度實際獲利及資金狀況，經股東會決議調整之：

1. 股東股息提存股本之百分之六。
2. 次就餘額提撥董事、監察人酬勞百分之一·五；及員工紅利不低於百分之一，員工紅利以股票發放時，其對象得包括符合一定條件之從屬公司員工，該一定條件由董事會訂定之。
3. 餘為股東股利；其中現金股利不得低於股利總數之百分之十，但現金股利每股若低於 0.5 元則不予發放。

如有前一年度累積或當年度發生但當年度稅後盈餘不足提列之股東權益減項，應自前一年度累積未分配盈餘提列相同數額之特別盈餘公積，並於擬撥供分派前先行扣除。

對於應付員工紅利及董監酬勞之估列係依過去經驗以可能發放之金額為基準計算，分別按員工分紅及董監酬勞費用化前之稅後淨利 25% 及 1.5% 計算，惟依凌陽公司章程規定，應先提存股東股息百分之六，故九十七年度無需估列相關應付員工紅利及董監酬勞。於股東會決議日時，若金額仍有變動，則依會計估計變動處理，於股東會決議年度調整入帳。如股東會決議採股票發放員工紅利，股票紅利股數以決議分紅之金額除以股票公平價值決定，股票公平價值

係以股東會決議日前一日之收盤價，並考量除權除息之影響為計算基礎。

法定盈餘公積應繼續提撥至其餘額達公司實收股本總額時為止。法定盈餘公積得用以彌補虧損；且當其餘額已達實收股本百分之五十，在公司無盈餘時，得以其超過部分派充股息及紅利，或在公司無虧損時，得保留法定盈餘公積達實收股本百分之五十之半數，其餘部份得以撥充資本。

本公司若分配屬於八十六年度（含）以前未分配盈餘時，股東將不獲配股東可扣抵稅額。若分配屬於八十七年度（含）以後未分配盈餘時，除屬非中華民國境內居住者之股東外，其餘股東可獲配按股利分配日之稅額扣抵比率計算之股東可扣抵稅額。

凌陽公司股東常會分別於九十七年六月十三日及九十六年六月十五日決議通過九十六及九十五年度盈餘分配案（與董事會決議相同）如下：

	九 十 六 年 度		九 十 五 年 度	
	盈 餘 分 配	每 股 股 利 ( 元 )	盈 餘 分 配	每 股 股 利 ( 元 )
法定盈餘公積	\$ 206,150		\$ 297,269	
迴轉特別盈餘公積	( 17,260)		( 277,600)	
員工紅利—股票	135,000		135,000	
員工紅利—現金	15,000		15,000	
董監事酬勞	23,090		39,688	
股票股利	166,637	\$0.29990	153,622	\$0.29822
現金股利	<u>1,388,644</u>	2.49920	<u>2,048,297</u>	3.97620
	<u>\$ 1,917,261</u>		<u>\$ 2,411,276</u>	

凌陽公司股東常會於九十七年六月十三日決議以資本公積111,092仟元轉增資。凌陽公司九十七年度盈餘分配議案，截至九十七年二月二十七日止，尚未經董事會通過，有關員工紅利及董監酬勞相關資訊可自臺灣證券交易所「公開資訊觀測站」查詢。

金融商品未實現利益（損失）

九十七及九十六年度金融商品未實現利益（損失）之變動組成項目如下：

	備 供 出 售 金 融 資 產	長 期 股 權 投 資 依 持 股 比 例 認 列	合 計
<u>九十七年度</u>			
年初餘額	\$ 185,414	\$ 1	\$ 185,415
本年度出售	( 122,842)	-	( 122,842)
認列為股東權益調整項目	( 624,539)	-	( 624,539)
年底餘額	<u>(\$ 561,967)</u>	<u>\$ 1</u>	<u>(\$ 561,966)</u>
<u>九十六年度</u>			
年初餘額	(\$ 34,479)	\$ 13	(\$ 34,466)
認列為股東權益調整項目	<u>219,893</u>	<u>( 12)</u>	<u>219,881</u>
年底餘額	<u>\$ 185,414</u>	<u>\$ 1</u>	<u>\$ 185,415</u>

六 庫 藏 股 票

(單位：仟股)

收 回 原 因	年 初 股 數	本 年 度 增 加	本 年 度 減 少	年 底 股 數
<u>九十七年度</u>				
子公司持有凌陽公司股票自長期 股權投資重分類為庫藏股票	3,390	170	-	3,560
轉讓股份予員工	<u>1,293</u>	<u>-</u>	<u>-</u>	<u>1,293</u>
	<u>4,683</u>	<u>170</u>	<u>-</u>	<u>4,853</u>
<u>九十六年度</u>				
子公司持有凌陽公司股票自長期 股權投資重分類為庫藏股票	6,450	160	3,220	3,390
轉讓股份予員工	<u>2,582</u>	<u>-</u>	<u>1,289</u>	<u>1,293</u>
	<u>9,032</u>	<u>160</u>	<u>4,509</u>	<u>4,683</u>

凌陽公司依九十一年初凌旭投資公司帳列轉投資凌陽公司股票之帳面價值 95,605 仟元轉列庫藏股票，九十七年底帳面價值及市價分別為 63,401 仟元及 46,814 仟元，九十六年底帳面價值及市價分別為 63,401 仟元及 164,780 仟元。

凌陽公司持有之庫藏股票，依證券交易法規定不得質押，亦不得享有股利之分派及表決權等權利。凌旭投資公司持有凌陽公司股票視同庫藏股票處理，除不得參與凌陽公司之現金增資及無表決權外，其餘與一般股東權利相同。

## 五、用人、折舊及攤銷費用

	九 十 七 年 度			九 十 六 年 度		
	屬 於 營 業 成 本 者	屬 於 營 業 費 用 者	合 計	屬 於 營 業 成 本 者	屬 於 營 業 費 用 者	合 計
用人費用						
薪資費用	\$ 164,655	\$ 2,211,859	\$ 2,376,514	\$ 195,727	\$ 1,890,369	\$ 2,086,096
員工保險費	11,045	149,805	160,850	12,922	98,967	111,889
退休金費用	9,173	91,345	100,518	8,284	77,391	85,675
福利金	4,541	26,854	31,395	5,148	50,561	55,709
伙食費	4,163	38,239	42,402	4,202	30,181	34,383
其他用人費用	393	6,533	6,926	280	2,989	3,269
	<u>\$ 193,970</u>	<u>\$ 2,524,635</u>	<u>\$ 2,718,605</u>	<u>\$ 226,563</u>	<u>\$ 2,150,458</u>	<u>\$ 2,377,021</u>
折舊費用	<u>\$ 62,155</u>	<u>\$ 266,759</u>	<u>\$ 328,914</u>	<u>\$ 76,034</u>	<u>\$ 263,497</u>	<u>\$ 339,531</u>
攤銷費用	<u>\$ 7,165</u>	<u>\$ 927,378</u>	<u>\$ 934,543</u>	<u>\$ 2,760</u>	<u>\$ 880,735</u>	<u>\$ 883,495</u>

## 六、所得稅

(一) 所得稅費用構成項目如下：

	九 十 七 年 度	九 十 六 年 度
當年度估列之所得稅		
國 內	\$ 107,097	\$ 464,297
國 外	<u>232</u>	<u>-</u>
	107,329	464,297
遞延所得稅資產淨變動		
國 內	( 53,953)	( 313,407)
國 外	( 7,299)	5,489
當年度抵用之投資抵減	( 60,624)	( 243,798)
當年度抵用之虧損扣抵	( 1,450)	( 13,195)
以前年度所得稅調整	7,649	333,430
未分配盈餘加徵	34,102	39,627
基本稅額應納差額	<u>32,747</u>	<u>-</u>
所得稅費用	<u>\$ 58,501</u>	<u>\$ 272,443</u>

(二) 淨遞延所得稅資產明細如下：

	九 十 七 年 十二月三十一日	九 十 六 年 十二月三十一日
流 動		
虧損扣抵	\$ 81,166	\$ 92,047
投資抵減	416,021	207,172
暫時性差異	83,671	109,652
減：備抵評價	<u>220,098</u>	<u>184,678</u>
	<u>\$ 360,760</u>	<u>\$ 224,193</u>

(接次頁)

(承前頁)

	九 十 七 年 十二月三十一日	九 十 六 年 十二月三十一日
非 流 動		
虧損扣抵	\$ 649,415	\$ 814,036
投資抵減	1,773,738	1,391,491
暫時性差異	26,674	21,742
減：備抵評價	<u>1,676,888</u>	<u>1,379,015</u>
	<u>\$ 772,939</u>	<u>\$ 848,254</u>

立法院於九十八年一月六日修正所得稅法第三十九條條文，將營利事業虧損扣抵年限由五年延長為十年。本公司業已依此修正條文重新計算遞延所得稅資產。

截至九十七年底止，凌陽公司及子公司得用以抵減以後年度應納稅額之投資抵減金額如下（帳列遞延所得稅資產）：

法 令 依 據	抵 減 項 目	可 抵 減 稅 額	尚 未 抵 減 稅 額	最 後 抵 減 年 度
所得稅法	虧損扣抵	\$ 102,580	\$ 102,042	一〇二
		101,500	101,500	一〇三
		183,002	183,002	一〇四
		44,047	44,047	一〇五
		176,327	176,327	一〇六
		<u>123,663</u>	<u>123,663</u>	一〇七
		<u>\$ 731,119</u>	<u>\$ 730,581</u>	
促進產業升級條例	機器設備投資 抵減	\$ 3,606	\$ 3,606	九十八
		<u>1,005</u>	<u>1,005</u>	一〇〇
		<u>\$ 4,611</u>	<u>\$ 4,611</u>	
促進產業升級條例	研究發展支出 投資抵減	\$ 344,105	\$ 344,105	九十八
		551,246	507,510	九十九
		722,856	707,242	一〇〇
		<u>623,793</u>	<u>623,793</u>	一〇一
		<u>\$ 2,242,000</u>	<u>\$ 2,182,650</u>	
促進產業升級條例	人才培訓	\$ 86	\$ 86	九十八
		33	33	九十九
		209	209	一〇〇
		<u>140</u>	<u>140</u>	一〇一
		<u>\$ 468</u>	<u>\$ 468</u>	

(接次頁)

(承前頁)

法令依據	抵減項目	可抵減稅額	尚未抵減稅額	最後抵減年度
促進產業升級條例	新興重要策略性產業股東投資抵減	\$ 2,030	\$ 2,030	九十九

本公司增資擴展之所得免稅期間彙總如下：

增資擴展案	免稅期間
<u>凌陽公司</u>	
第六次增資擴展	四年免稅
第九次增資擴展	新興重要策略性產業
第十次增資擴展	新興重要策略性產業
第十一次增資擴展	新興重要策略性產業
凌陽公司第六次增資擴展	九十五年一月一日至九十八年十二月三十一日
分割受讓	九十六年一月三日至一〇一年一月二日
第二次增資擴展	九十五年八月三十一日至一〇〇年八月三十日
第二次增資擴展	九十七年一月一日至一〇一年十二月三十一日
<u>凌通公司</u>	
第一次增資擴展	九十四年十一月一日至九十九年十月三十一日
第二次增資擴展	九十七年一月一日至一〇一年十二月三十一日
<u>旭曜公司</u>	
凌陽公司第六次增資擴展	九十五年一月一日至九十八年十二月三十一日
第二次增資擴展	九十六年八月三十一日至一〇一年八月三十日

凌陽公司、凌翔科技公司、威陽投資公司、凌陽管顧公司及凌通科技公司截至九十四年度止之所得稅申報案件暨旭曜科技公司、凌旭投資公司、宏陽科技公司、凌陽電通科技公司、凌陽創新科技公司及凌陽創投公司截至九十五年度止之所得稅申報案件，業經稅捐稽徵機關核定。惟凌陽公司分別就九十二年度、九十三年度及九十四年度所得稅結算申報核定內容申請行政救濟程序中，相關之所得稅費用則已估列入帳。

(三)凌陽公司兩稅合一相關資訊如下：

	九 十 七 年 十二月三十一日	九 十 六 年 十二月三十一日
股東可扣抵稅額帳戶餘額	<u>\$ 74,942</u>	<u>\$ 41,267</u>
八十六年度(含)以前之未分配盈餘	<u>\$452,310</u>	<u>\$452,310</u>

凌陽公司九十七年度及九十六年度預計及實際盈餘分配之稅額扣抵比率分別為 6.58% 及 4.41%。

由於凌陽公司得分配予股東之可扣抵稅額，應以股利盈餘分配日之股東可扣抵稅額帳戶之餘額為計算基礎。因是九十七年度預計盈餘分配之稅額扣抵比率可能會因本公司依所得稅法規定預計可能產生之各項可扣抵稅額與實際不同而有所調整。

## 二 合併每股盈餘

計算合併每股盈餘之分子及分母揭露如下：

	金 額 ( 分 子 )		股數(分母) ( 仟 股 )	合 併 每 股 盈 餘 ( 元 )	
	稅 前	稅 後		稅 前	稅 後
<u>九十七年度</u>					
合併總純益	<u>\$ 136,131</u>	<u>\$ 77,630</u>			
合併基本每股盈餘					
屬於母公司普通股股東之純益	\$ 66,884	\$ 8,383	593,326	<u>\$ 0.11</u>	<u>\$ 0.01</u>
具稀釋作用潛在普通股之影響					
員工認股權證	-	-	4		
合併稀釋每股盈餘					
屬於母公司普通股股東之純益加潛在普通股之影響	<u>\$ 66,884</u>	<u>\$ 8,383</u>	<u>593,330</u>	<u>\$ 0.11</u>	<u>\$ 0.01</u>
<u>九十六年度</u>					
合併總純益	<u>\$2,289,080</u>	<u>\$2,016,637</u>			
合併基本每股盈餘					
屬於母公司普通股股東之純益	\$2,333,945	\$2,061,502	628,073	<u>\$ 3.72</u>	<u>\$ 3.28</u>
具稀釋作用潛在普通股之影響					
員工認股權證	-	-	1,687		
合併稀釋每股盈餘					
屬於母公司普通股股東之純益加潛在普通股之影響	<u>\$2,333,945</u>	<u>\$2,061,502</u>	<u>629,760</u>	<u>\$ 3.71</u>	<u>\$ 3.27</u>



計算每股盈餘時，無償配股（參閱附註十七股東權益）之影響已列入追溯調整，九十六年度稅後基本及稀釋每股盈餘，因追溯調整，分別由 3.53 元及 3.52 元減少為 3.28 元及 3.27 元。

### 三 金融商品之揭露

#### (一) 公平價值資訊

非衍生性金融商品 資產	九十七年十二月三十一日		九十六年十二月三十一日	
	帳面價值	公平價值	帳面價值	公平價值
公平價值變動列入損益之金融 資產（含流動及非流動部分）	\$ 162,122	\$ 162,122	\$ 167,676	\$ 167,676
備供出售金融資產（含流動及非 流動部分）	806,468	806,468	2,911,454	2,911,454
以成本衡量之金融資產	688,205	-	715,098	-
<b>衍生性金融商品</b>				
資產				
交易目的之金融資產	2,189	2,189	112	112
負債				
交易目的之金融負債	-	-	5,392	5,392

(二) 本公司金融資產及金融負債之公平價值，係以活絡市場之公開報價直接決定，及以評價方法估計，其方法及假設分別如下：

1. 上述金融商品不包括現金、質押定期存款、應收票據及帳款、其他應收款、短期借款、應付商業本票、應付票據及帳款與應付員工紅利及董監事酬勞。此類商品之到期日甚近，其帳面價值應屬估計公平價值之合理基礎。
2. 公平價值變動列入損益之金融資產及備供出售金融資產若有活絡市場公開報價時，則以此市場價格為公平價值。若無市場價格可供參考時，則採用評價方法估計。衍生性金融商品若無市場價格可供參考時，則採用評價方法估計。本公司採用評價方法所使用之估計及假設，與市場參與者於金融商品訂價時用以作為估計及假設之資訊一致，該資訊為本公司可取得者。
3. 以成本衡量之金融資產，其無活絡市場公開報價且實務上須以超過合理成本之金額方能取得可驗證公平價值，因此公平價值無法可靠衡量。

4. 長期借款係按評價方法，以其預期現金流量之折現值估計公平價值。折現率則以本公司所能獲得類似條件（相近之到期日）之長期銀行借款利率為準。本公司長期借款均屬浮動利率，其帳面價值即為公平市價。
- (三) 本公司於九十七及九十六年度因以評價方法估計之公平價值變動而認列為當年度淨利益之金額分別為 19,604 仟元及 12,241 仟元。
- (四) 本公司九十七年及九十六年底具利率變動之現金流量風險之金融資產為 1,702,007 仟元及 1,217,112 仟元。九十七年及九十六年底具利率變動之公平價值風險之金融資產為 1,930,847 仟元及 1,681,022 仟元。本公司九十七年及九十六年底屬固定利率之銀行借款為 1,815,610 仟元及 908,682 仟元，使本公司暴露於利率變動之公平價值風險；屬浮動利率者為 607,000 仟元及 1,262,678 仟元，使本公司暴露於利率變動之現金流量風險。
- (五) 本公司九十七及九十六年度非以公平價值衡量且公平價值變動認列損益之金融資產或金融負債，其利息收入總額分別為 52,074 仟元及 56,902 仟元，利息費用總額分別為 91,204 仟元及 80,097 仟元。
- (六) 財務風險資訊

#### 1. 市場風險

本公司所持有金融商品之市場風險包括利率風險、匯率風險及價格風險。

外幣計價之反浮動利率定期存款因受市場匯率變動之影響，將使其公平價值變動。另本公司所持有之交易目的及備供出售證券投資公平價值，將受市場價格風險影響。

#### 2. 信用風險

本公司所持有之金融商品受到交易對方或他方未履行合約之潛在影響，其影響包括本公司所從事金融商品之信用風險集中程度、組成要素、合約金額及其他應收款。本公司九十七年及九十六年十二月三十一日信用風險金額，係以資產負債表日公平價值為正數之合約為評估對象，分析如下：

交易目的之金融資產	九十七年十二月三十一日		九十六年十二月三十一日	
	帳面價值	信用風險	帳面價值	信用風險
遠期外匯合約	\$ 2,189	\$ 2,189	\$ 112	\$ 112

### 3. 流動性風險

本公司投資之反浮動利率定期存款及以成本衡量之金融資產均無活絡市場，故預期具有重大流動性風險。本公司投資之交易目的及備供出售之證券投資均具有活絡市場，故預期可輕易在市場上以接近公平價值之價格迅速出售。本公司投資之部分權益商品無活絡市場，故預期具有流動性風險。

### 4. 利率變動之現金流量風險

本公司從事之短期及長期銀行借款，部分係屬浮動利率之債務，故市場利率變動將使短期及長期銀行借款之有效利率隨之變動，而使其未來現金流量產生波動。

## 三 關係人交易

除已於合併財務報表及其他附註中揭露者外，重大之關係人交易及餘額彙總如下：

### (一) 關係人之名稱及關係：

關係人名稱	與本公司及子公司之關係
遠見科技股份有限公司（遠見公司）	凌陽公司及凌翔科技公司之法人監察人
凌巨科技公司	凌陽公司採權益法計價之被投資公司
昆山凌達光電科技有限公司（昆山凌達公司）	凌巨科技公司間接持股 100% 之子公司
凌旭科技公司	Russell 間接採權益法之被投資公司
Synerchip Co., Ltd. (Synerchip)	Russell 採權益法之被投資公司
Coolsand Technologies SARL (Coolsand 公司)	Russell 間接採權益法之被投資公司
友達光電股份有限公司（友達公司）	友達公司之子公司為旭曜科技公司之法人董事
AU Optronics (Labuan) Corporation (AUL)	友達公司之子公司

(接次頁)

(承前頁)

關係人名稱	與本公司及子公司之關係
荷蘭商 NXP B.V., (NXP) (註)	宏陽科技公司之法人董事
台灣恩智浦半導體股份有限公司 (恩智浦公司) (註)	NXP 之子公司
莊慧珍	董事長之配偶
黃洲富	為本公司董事長之二親等
其他	具有實質控制關係，但無交易之關係人，請參閱附註三

註：該公司九十七年十二月底並非本公司之關係人，其九十七年之交易及餘額僅供比較參考之用。

(二)與關係人間之重大交易事項：

1.銷貨及勞務收受

關係人名稱	九十七年度		九十六年度	
	金額	佔營業收入淨額%	金額	佔營業收入淨額%
AUL	\$1,771,765	11	\$1,307,777	6
昆山凌達公司	272,716	2	341,382	2
凌巨科技公司	216,236	2	110,150	-
友達公司	114,550	-	334,850	2
Coolsand 公司	20,973	-	117,049	1
凌旭科技公司	5,432	-	3,954	-
遠見科技公司	58	-	-	-
	<u>\$ 2,401,730</u>	<u>15</u>	<u>\$ 2,215,162</u>	<u>11</u>

本公司對關係人之銷貨價格及交易條件與一般客戶相當。

2.進貨及委外加工費

關係人名稱	九十七年度		九十六年度	
	金額	佔進貨%	金額	佔進貨%
恩智浦公司	\$ 79,379	-	\$ 216,478	-
友達公司	-	-	278	-
	<u>\$ 79,379</u>	<u>-</u>	<u>\$ 216,756</u>	<u>-</u>

宏陽公司向關係人進貨之交易價格無其他相當交易可供比較，付款條件為入庫後四十五天。

### 3. 營業費用

關 係 人 名 稱	九 十 七 年 度		九 十 六 年 度	
	金 額	佔營業費用淨額%	金 額	佔營業費用淨額%
NXP	\$ 124,396	2	\$ 181,941	3
凌巨公司	496	-	5,143	-
Synerchip	473	-	-	-
遠見科技公司	10	-	-	-
莊 慧 珍	-	-	1,961	-
黃 洲 富	-	-	1,923	-
友達公司	-	-	35	-
	<u>\$ 125,375</u>	<u>2</u>	<u>\$ 191,003</u>	<u>3</u>

本公司與關係人間之租賃，租金之決定係依據合約規定，交易條件與一般客戶相當。

### 4. 營業外收入及利益

關 係 人 名 稱	九 十 七 年 度		九 十 六 年 度	
	金 額	佔各該科目%	金 額	佔各該科目%
凌巨科技公司	\$ 1,447	-	\$ 2,964	-
凌旭科技公司	273	-	572	-
Coolsand 公司	-	-	36	-
	<u>\$ 1,720</u>	<u>-</u>	<u>\$ 3,572</u>	<u>-</u>

本公司與關係人間之管理支援收入，其有關價款之決定係依據相互協議之規定，無其他相當交易可供比較。

### 5. 應收票據及帳款

關 係 人 名 稱	九 十 七 年 十 二 月 三 十 一 日		九 十 六 年 十 二 月 三 十 一 日	
	金 額	佔各該科目%	金 額	佔各該科目%
應收關係人款項				
AUL	\$ 584,316	26	\$ 774,862	20
昆山凌達公司	21,667	1	115,132	3
友達公司	20,335	1	88,347	2

(接次頁)

(承前頁)

關 係 人 名 稱	九 十 七 年 十 二 月 三 十 一 日		九 十 六 年 十 二 月 三 十 一 日	
	金 額	佔各該 科目%	金 額	佔各該 科目%
凌巨科技公司	\$ 18,711	1	\$ 27,767	-
凌旭科技公司	72	-	1,019	-
Coolsand 公司	-	-	28,932	1
	645,101	29	1,036,059	26
減：備抵呆帳	-	-	288	-
	<u>\$ 645,101</u>	<u>29</u>	<u>\$1,035,771</u>	<u>26</u>

6. 其他應收款

關 係 人 名 稱	九 十 七 年 十 二 月 三 十 一 日		九 十 六 年 十 二 月 三 十 一 日	
	金 額	佔各該 科目%	金 額	佔各該 科目%
凌旭科技公司	\$ 221	-	\$ 103	-
凌巨科技公司	-	-	8	-
	<u>\$ 221</u>	<u>-</u>	<u>\$ 111</u>	<u>-</u>

7. 應付票據及帳款

關 係 人 名 稱	九 十 七 年 十 二 月 三 十 一 日		九 十 六 年 十 二 月 三 十 一 日	
	金 額	佔各該 科目%	金 額	佔各該 科目%
凌巨科技公司	\$ 119	-	\$ -	-
恩智浦公司	-	-	5,545	-
	<u>\$ 119</u>	<u>-</u>	<u>\$ 5,545</u>	<u>-</u>

8. 其他流動負債

關 係 人 名 稱	九 十 七 年 十 二 月 三 十 一 日		九 十 六 年 十 二 月 三 十 一 日	
	金 額	佔各該 科目%	金 額	佔各該 科目%
NXP	\$ -	-	\$ 54,641	4
友達公司	-	-	219	-
	<u>\$ -</u>	<u>-</u>	<u>\$ 54,860</u>	<u>4</u>

## 9. 財產交易情形

### 購置無形資產價款

關係人名稱	九十七年度		九十六年度	
	金額	佔各該科目%	金額	佔各該科目%
凌旭科技公司	\$ 25,281	6	\$ -	-

### (三) 董事、監察人及管理階層薪酬資訊：

	九十七年度	九十六年度
薪資及獎金	\$ 82,446	\$ 60,022
業務執行費用	308	501
紅利	15,081	84,217
	<u>\$ 97,835</u>	<u>\$144,740</u>

九十六年度之薪酬資訊包含九十七年度股東會決議之盈餘分配案，其中所分配予董事、監察人酬勞及管理階層之分紅；九十七年度之薪酬資訊係依管理當局對未來可能發放之數額予以估計。

### 四、質抵押之資產

凌陽公司及子公司下列資產已質押作為購料或應付商業本票之擔保品：

	九十七年 十二月三十一日	九十六年 十二月三十一日
子公司持有凌陽公司股票	\$ 44,505	\$146,016
質押定期存款	13,647	23,265
	<u>\$ 58,152</u>	<u>\$169,281</u>

### 五、重大長期營業租賃

#### 凌陽公司

以營業租賃方式向科學工業園區管理局承租四筆土地，租約分別將於一〇四年七月、一〇九年十二月（2筆）及一一〇年十二月到期，依租約規定，期滿時凌陽公司得續約，惟科學工業園區管理局得依規定調整租金，目前每年租金約為 7,862 仟元。

租賃合約於未來年度應給付最低租金列示如下：

支 付 年 度	金 額
九十八年	\$ 7,862
九十九年	7,862
一〇〇年	7,862
一〇一年	7,862
一〇二年	7,862
一〇三年及以後	<u>40,557</u>
	<u>\$ 79,867</u>

#### 旭曜科技公司

於九十五年四月起以營業租賃方式向茂達電子股份有限公司承租廠房，租約至一〇〇年四月到期，期滿得續約，每年租金為 15,751 仟元。

前述租約於未來年度應給付最低租金列示如下：

支 付 年 度	金 額
九十八年	\$ 15,751
九十九年	15,751
一〇〇年	<u>3,938</u>
	<u>\$ 35,440</u>

#### 六、和解賠償收入

凌陽公司原已於九十二年二月購買美商 Oak Technology, Inc. (後為 Zoran 公司併購) 之光儲存部門產品及資產，並享有相關專利之權利，因而於 Zoran 公司與聯發科技股份有限公司九十五年初之專利授權和解案中，凌陽公司及子公司宏陽科技公司得以取得聯發科技股份有限公司有關個人電腦光儲存專利之相互授權，同時凌陽公司可獲得若干金額之和解賠償收入。

#### 七、附註揭露事項

除附表(一)至(八)外，凌陽公司及子公司並無其他重大交易事項、轉投資事業、大陸投資資訊應揭露事項及母子公司間業務關係及重要交易往來情形。編製合併財務報表時，母子公司間重大交易及其餘額已予以全數銷除。



(一) 為他人背書保證者：

單位：新台幣仟元

編號	背書保證者 公司名稱	背書保證對象		對單一企業 背書保證 之 限額	本期最高背 書保證餘額	期 末 背 書 保 證 餘 額	以財產擔保 之 背 書 保 證 金 額	累 計 背 書 保 證 餘 額 佔 最 近 期 財 務 報 表 淨 值 之 比 率	背 書 保 證 最 高 限 額
		公 司 名 稱	關 係						
0	凌陽公司	宏陽科技公司	直接持股 79% 子公司	\$ 1,095,042 (註一)	\$ 760,000	\$ 630,000	\$ -	5.75%	\$ 2,190,084 (註二)
		凌陽電通科技公司	直接持股 91% 子公司	1,095,042 (註一)	577,293	577,293	-	5.27%	2,190,084 (註二)
		上海凌陽科技公司	間接持股 99% 之子公司	1,095,042 (註一)	329,825	306,000	-	2.79%	2,190,084 (註二)
		凌陽多媒體公司	直接持股 78% 之子公司	1,095,042 (註一)	479,442	227,000	-	2.07%	2,190,084 (註二)
		凌陽創新科技公司	直接持股 84% 子公司	1,095,042 (註一)	323,550	130,000	-	1.19%	2,190,084 (註二)
		凌陽核心科技公司	直接持股 57% 之子公司	1,095,042 (註一)	60,000	60,000	-	0.55%	2,190,084 (註二)
		凌通科技公司	採權益法之被投資公司	1,095,042 (註一)	30,000	30,000	-	0.27%	2,190,084 (註二)
		凌翔科技公司	採權益法之被投資公司	1,095,042 (註一)	20,000	20,000	-	0.18%	2,190,084 (註二)
		凌旭科技公司	間接採權益法之被投資公司	1,095,042 (註一)	10,000	10,000	-	0.09%	2,190,084 (註二)
1	凌陽多媒體公司	凌陽電通科技公司	對本公司採權益法評價之公司	127,362 (註三)	120,000	-	-	-%	254,725 (註四)

註一：本公司對單一企業背書保證不得超過當年度淨值之 10%。

註二：本公司背書保證總額不得超過當年度淨值之 20%。

註三：凌陽多媒體公司對單一企業背書保證不得超過淨值之 10%，淨值以最近期經會計師查核簽證或核閱之財務報表所載為準。

註四：凌陽多媒體公司背書保證總額不得超過淨值之 20%，淨值以最近期經會計師查核簽證或核閱之財務報表所載為準。

(二) 期末持有有價證券情形：

單位：除另予註明者外，

持 有 之 公 司	有價證券種類及名稱	與 有 價 證 券 發 行 人 之 關 係	帳 列 科 目	期 末				
				股 或 單 位 數 ( 仟 元 )	帳 面 金 額	持 股 比 率 %	市 價 或 淨 值	說 明
凌陽公司	凌巨科技公司股票	採權益法之被投資公司	採權益法之長期股權投資	84,652	\$ 1,870,627	21	\$ 1,870,627	註一
	旭曜科技公司股票	採權益法之被投資公司	採權益法之長期股權投資	72,090	1,245,799	55	1,245,842	註一及七
	凌陽多媒體公司股票	採權益法之被投資公司	採權益法之長期股權投資	64,500	708,757	78	710,341	註一及八
	凌陽創業投資公司股票	採權益法之被投資公司	採權益法之長期股權投資	100,000	624,889	100	624,889	註一
	凌旭投資公司股票	採權益法之被投資公司	採權益法之長期股權投資	70,000	607,241	100	607,241	註一及四
	凌通科技公司股票	採權益法之被投資公司	採權益法之長期股權投資	27,942	475,292	41	475,292	註一
	Ventureplus Group Inc. 股票	採權益法之被投資公司	採權益法之長期股權投資	24,700	428,478	100	428,478	註一
	Russell Holdings Limited 股票	採權益法之被投資公司	採權益法之長期股權投資	14,760	419,813	100	423,387	註一及九
	凌陽創新科技公司股票	採權益法之被投資公司	採權益法之長期股權投資	22,660	392,361	84	392,361	註一
	宏陽科技公司股票	採權益法之被投資公司	採權益法之長期股權投資	78,995	244,058	79	102,938	註一
	凌陽核心科技公司股票	採權益法之被投資公司	採權益法之長期股權投資	8,898	17,857	57	17,857	註一
	凌翔科技公司股票	採權益法之被投資公司	採權益法之長期股權投資	1,302	16,742	41	16,742	註一
	凌航科技公司股票	採權益法之被投資公司	採權益法之長期股權投資	1,702	16,584	12	16,584	註一
	Global Techplus Capital Inc. 股票	採權益法之被投資公司	採權益法之長期股權投資	200	7,852	100	7,852	註一

(接次頁)

(承前頁)

持 有 之 公 司	有 價 證 券 種 類 及 名 稱	與 有 價 證 券 發 行 人 之 關 係	帳 列 科 目	期 末				
				股 或 單 位 數 ( 仟 元 )	帳 面 金 額	持 股 比 率 %	市 價 或 淨 值	說 明
	威陽投資公司股票	採權益法之被投資公司	採權益法之長期股權投資	1,400	\$ 5,167	100	\$ 5,167	註一
	凌陽科技(香港)有限公司股票	採權益法之被投資公司	採權益法之長期股權投資	11,075	4,817	100	4,817	註一
	凌陽管理顧問公司股票	採權益法之被投資公司	採權益法之長期股權投資	500	4,194	100	4,194	註一
	凌陽電通科技公司股票	採權益法之被投資公司	採權益法之長期股權投資	120,000	( 141,111)	91	( 126,725)	註六
	元大貨幣基金	—	備供出售金融資產—流動	13,114	135,036	-	135,036	註五
	建弘全家福基金	—	備供出售金融資產—流動	177	30,032	-	30,032	註五
	寶來得寶基金	—	備供出售金融資產—流動	2,273	26,026	-	26,026	註五
	遠見科技公司股票	本公司之法人監察人	備供出售金融資產—非流動	13,568	121,295	11	121,295	註三
	鍊德科技公司股票	本公司之法人董事	備供出售金融資產—非流動	5,000	21,648	-	21,648	註三
	聯華電子公司股票	—	備供出售金融資產—非流動	1,967	14,619	-	14,619	註三
	德邦創業投資公司股票	—	以成本衡量之金融資產	2,222	22,223	11	22,223	註二
	中經合全球創業投資公司股票	—	以成本衡量之金融資產	1,333	13,333	7	13,333	註二
	花旗銀行發行之反浮動利率定期存款	—	公平價值變動列入損益之金融資產—非流動	-	162,122	-	162,122	
旭曜科技公司	日盛債券基金	—	備供出售金融資產—流動	3,052	42,904	-	42,904	註五
	保德信債券基金	—	備供出售金融資產—流動	3,823	57,673	-	57,673	註五
凌陽電通公司	凌陽多媒體公司股票	採權益法之被投資公司	採權益法之長期股權投資	500	5,528	1	5,528	註一
	Sunplus mMobile SAS	採權益法之被投資公司	採權益法之長期股權投資	237	11,318	100	11,318	註一
	Sunplus mMobile Limited	採權益法之被投資公司	採權益法之長期股權投資	500	( 57,294)	100	( 57,294)	註六
	Sunplus mMobile Holding Inc.	採權益法之被投資公司	採權益法之長期股權投資	2,580	2,156	100	2,156	註一
	保德信債券基金	—	備供出售金融資產—流動	5	77	-	77	註五
	大眾債券基金	—	備供出售金融資產—流動	1	7	-	7	註五
	元大萬泰基金	—	備供出售金融資產—流動	1,674	24,148	-	24,148	註五
Sunplus mMobile Holding Inc.	Bright Sunplus mMobile Inc.	採權益法之被投資公司	採權益法之長期股權投資	2,515	US\$ 1 仟元	100	US\$ 1 仟元	註一
凌陽多媒體公司	寶來得利基金	—	備供出售金融資產—流動	2,195	34,149	-	34,149	註五
	群益安穩基金	—	備供出售金融資產—流動	1,759	27,040	-	27,040	註五
	元大萬泰基金	—	備供出售金融資產—流動	3,466	50,014	-	50,014	註五
	建弘台灣債券基金	—	備供出售金融資產—流動	1,081	15,729	-	15,729	註五
凌旭投資公司	凌航科技公司股票	採權益法之被投資公司	採權益法之長期股權投資	1,866	18,198	13	18,198	註一
	凌翔科技公司股票	採權益法之被投資公司	採權益法之長期股權投資	522	6,709	16	6,709	註一
	宏陽科技公司股票	採權益法之被投資公司	採權益法之長期股權投資	6,499	8,500	7	8,500	註一
	凌通科技公司股票	採權益法之被投資公司	採權益法之長期股權投資	12,653	215,210	19	215,210	註一
	凌陽核心科技公司股票	採權益法之被投資公司	採權益法之長期股權投資	2,000	4,013	13	4,013	註一
	凌陽電通科技公司股票	採權益法之被投資公司	採權益法之長期股權投資	3,055	12,112	2	( 3,683)	註一
	凌陽多媒體公司股票	採權益法之被投資公司	採權益法之長期股權投資	2,483	31,457	3	31,457	註一
	凌陽創新科技公司股票	採權益法之被投資公司	採權益法之長期股權投資	452	6,619	2	6,619	註一
	凌陽科技公司股票	母公司	備供出售金融資產—非流動	3,560	46,814	1	46,814	註三
	佳能企業公司股票	—	備供出售金融資產—非流動	5,120	105,480	1	105,480	註三

(接次頁)

(承前頁)

持 有 之 公 司	有 價 證 券 種 類 及 名 稱	與 有 價 證 券 發 行 人 之 關 係	帳 列 科 目	期					說 明
				股 或 單 位 數 ( 仟 元 )	帳 面 金 額	持 股 比 率 %	市 價 或 淨 值	末	
	鍊德科技公司股票	-	備供出售金融資產 - 非流動	833	\$ 3,608	-	\$ 3,608	註三	
	聯鈞光電公司股票	-	備供出售金融資產 - 非流動	667	6,666	1	6,666	註三	
	天瀚科技公司股票	-	備供出售金融資產 - 非流動	199	1,022	-	1,022	註三	
	熱映光電公司股票	-	備供出售金融資產 - 非流動	1,933	27,346	8	27,346	註三	
凌旭投資公司	明騰工業公司股票	-	以成本衡量之金融 資產	4,272	79,643	7	79,643	註二	
	思源創業投資公司股票	-	以成本衡量之金融 資產	2,000	-	6	-	註二	
	錦華資訊科技公司股票	-	以成本衡量之金融 資產	831	10,685	6	10,685	註二	
	晶遠光學公司股票	-	以成本衡量之金融 資產	426	8,273	2	8,273	註二	
	唯特科技公司股票	-	以成本衡量之金融 資產	1,500	-	5	-	註二	
	美祿科技公司股票	-	以成本衡量之金融 資產	1,295	13,940	9	13,940	註二	
	虹晶科技公司股票	-	以成本衡量之金融 資產	250	6,250	-	6,250	註二	
	葛洛奇科技公司股票	-	以成本衡量之金融 資產	2,300	23,000	14	23,000	註二	
	天才視野資訊公司股票	-	以成本衡量之金融 資產	600	6,000	13	6,000	註二	
	凌日科技公司股票	-	以成本衡量之金融 資產	304	3,040	19	3,040	註二	
Russell Holdings Limited	Jet Focus 股票	採權益法之被投資 公司	採權益法之長期股 權投資	4,794	(US\$ 350) 仟元	44	(US\$ 350) 仟元	註六	
	Synerchip 股票	採權益法之被投資 公司	採權益法之長期股 權投資	4,236	US\$ 667 仟元	25	US\$ 667 仟元	註一	
	宏陽科技公司股票	採權益法之被投資 公司	採權益法之長期股 權投資	855	US\$ 2,124 仟元	1	US\$ 34 仟元	註一	
	上海復旦微電子公司股票	-	備供出售金融資產 - 非流動	7,280	US\$ 301 仟元	-	US\$ 301 仟元	註三	
	InveStar Excelsus Venture Capital (Int'l), Inc. 股票	-	以成本衡量之金融 資產	-	US\$ - 仟元	19	US\$ - 仟元	註二	
	OZ Optics Limited 股票	-	以成本衡量之金融 資產	1,000	US\$ 250 仟元	8	US\$ 250 仟元	註二	
	Aicent, Inc. 股票	-	以成本衡量之金融 資產	1,000	US\$ 500 仟元	2	US\$ 500 仟元	註二	
	Ortega InfoSystem, Inc 股 票	-	以成本衡量之金融 資產	2,557	US\$ 500 仟元	-	US\$ 500 仟元	註二	
	Asia B2B 股票	-	以成本衡量之金融 資產	1,000	US\$ - 仟元	3	US\$ - 仟元	註二	
	AsiaTech	-	以成本衡量之金融 資產	-	US\$ 2,590 仟元	5	US\$ 2,590 仟元	註二	
	Ether Precision 股票	-	以成本衡量之金融 資產	1,250	US\$ 500 仟元	1	US\$ 500 仟元	註二	
	Innobridge Venture Fund I LP	-	以成本衡量之金融 資產	-	US\$ 1,400 仟元	-	US\$ 1,400 仟元	註二	
	Visualon Inc 股票	-	以成本衡量之金融 資產	377	US\$ 200 仟元	3	US\$ 200 仟元	註二	
	Azalea Networks Inc. 股 票	-	以成本衡量之金融 資產	850	US\$ 1,150 仟元	2	US\$ 1,150 仟元	註二	
凌陽創業投資公司	智合科技公司股票	採權益法之被投資 公司	採權益法之長期股 權投資	3,400	-	39	-	註一	
	凌翔科技公司股票	採權益法之被投資 公司	採權益法之長期股 權投資	387	4,973	12	4,973	註一	
	宏陽科技公司股票	採權益法之被投資 公司	採權益法之長期股 權投資	8,571	11,169	9	11,169	註一	
	翰揚科技公司股票	採權益法之被投資 公司	採權益法之長期股 權投資	420	1,780	70	1,780	註一	
	凌通科技公司股票	採權益法之被投資 公司	採權益法之長期股 權投資	2,920	49,672	4	49,672	註一	
	旭曜科技公司股票	採權益法之被投資 公司	採權益法之長期股 權投資	865	14,478	1	14,478	註一	
	凌陽核心科技公司股票	採權益法之被投資 公司	採權益法之長期股 權投資	2,000	4,013	13	4,013	註一	
	凌陽電通科技公司股票	採權益法之被投資 公司	採權益法之長期股 權投資	142	2,100	-	( 175)	註一	
	凌陽多媒體公司股票	採權益法之被投資 公司	採權益法之長期股 權投資	10,000	109,845	12	109,845	註一	
	京元電子公司股票	-	備供出售金融資產 - 非流動	2,435	16,696	-	16,696	註三	

(接次頁)

(承前頁)

持有之公司	有價證券種類及名稱	與有價證券發行人之關係	帳列科目	期末				
				股或單位數 (仟)	帳面金額	持 股 比率 %	市價或淨值	說 明
	天瀚科技公司股票	-	備供出售金融資產 -非流動	1,172	\$ 6,013	1	\$ 6,013	註三
	佳能企業公司股票	-	備供出售金融資產 -非流動	3,674	75,680	-	75,680	註三
	熱映光電公司股票	-	備供出售金融資產 -非流動	742	10,498	3	10,498	註三
	聯鈞光電公司股票	-	備供出售金融資產 -非流動	166	1,663	-	1,663	註三
凌陽創業投資公司	eWave System, Inc. 股票	-	以成本衡量之金融 資產	1,833	-	22	-	註二
	華利創業投資公司股票	-	以成本衡量之金融 資產	407	-	8	-	註二
	東捷資訊服務公司股票	-	以成本衡量之金融 資產	51	-	-	-	註二
	華文網公司股票	-	以成本衡量之金融 資產	9	-	-	-	註二
	VenGlobal International Fund	-	以成本衡量之金融 資產	1	-	3	-	註二
	金揚資訊公司股票	-	以成本衡量之金融 資產	1,900	19,000	10	19,000	註二
	精拓科技公司股票	-	以成本衡量之金融 資產	1,850	24,237	6	24,237	註二
	佳邦創業投資公司股票	-	以成本衡量之金融 資產	5,000	50,000	5	50,000	註二
	賽微科技公司股票	-	以成本衡量之金融 資產	1,170	13,691	18	13,691	註二
	唯特科技公司股票	-	以成本衡量之金融 資產	1,000	-	4	-	註二
	美祿科技公司股票	-	以成本衡量之金融 資產	1,303	14,025	9	14,025	註二
	虹晶科技公司股票	-	以成本衡量之金融 資產	550	13,750	1	13,750	註二
	晶遠光學公司股票	-	以成本衡量之金融 資產	419	12,485	2	12,485	註二
	明騰工業公司股票	-	以成本衡量之金融 資產	5,000	75,000	8	75,000	註二
	凌耀科技公司股票	-	以成本衡量之金融 資產	630	9,450	3	9,450	註二
	會宇多媒體公司股票	-	以成本衡量之金融 資產	2,000	6,667	7	6,667	註二
	視陽光學公司股票	-	以成本衡量之金融 資產	2,130	22,365	5	22,365	註二
	Azalea Networks Inc. 股票	-	以成本衡量之金融 資產	280	12,923	1	12,923	註二
凌通科技公司	Generalplus International (Samoa) Inc. 股票	凌通科技公司之子公司	採權益法之長期股 權投資	3,090	11,174	100	11,174	註一
Generalplus International (Samoa) Inc.	Generalplus (Mauritius) Inc. 股票	Generalplus International (Samoa) Inc. 之子公司	採權益法之長期股 權投資	3,090	US\$ 340 仟元	100	US\$ 340 仟元	註一
Generalplus (Mauritius) Inc.	凌嘉科技(深圳)有限公司股票	Generalplus (Mauritius) Inc. 之子公司	採權益法之長期股 權投資	-	US\$ 263 仟元	100	US\$ 263 仟元	註一
	凌通科技(香港)有限公司股票	Generalplus (Mauritius) Inc. 之子公司	採權益法之長期股 權投資	-	US\$ 77 仟元	100	US\$ 77 仟元	註一
宏陽科技公司	Great Sun Corporation 股票	宏陽公司之子公司	採權益法之長期股 權投資	1,750	36,697	100	36,697	註一
Great Sun Corporation	Sunext (Mauritius) Inc. 股票	Great Sun 之子公司	採權益法之長期股 權投資	750	US\$ 119 仟元	100	US\$ 119 仟元	註一
Sunext (Mauritius) Inc.	慶陽光電技術(上海)有限公司	Sunext (Mauritius) Inc. 之子公司	採權益法之長期股 權投資	-	US\$ 118 仟元	100	US\$ 118 仟元	註一
凌翔科技公司	Waveplus Holding Ltd. 股票	凌翔公司之子公司	採權益法之長期股 權投資	1,000	( 51)	100	( 51)	註六
Waveplus Holding Ltd.	Waveplus Design Inc. 股票	Waveplus Holding Ltd. 之子公司	採權益法之長期股 權投資	1,000	US\$ - 仟元	100	US\$ - 仟元	註一
Ventureplus Group Inc.	Ventureplus Mauritius Inc. 股票	Ventureplus Group Inc. 之子公司	採權益法之長期股 權投資	24,700	US\$ 13,068 仟元	100	US\$ 13,068 仟元	註一
Ventureplus Mauritius Inc.	Ventureplus Cayman Inc. 股票	Ventureplus Mauritius Inc. 之子公司	採權益法之長期股 權投資	24,700	US\$ 13,072 仟元	100	US\$ 13,072 仟元	註一

(接次頁)

(承前頁)

持有之公司	有價證券種類及名稱	與有價證券發行人之關係	帳列科目	期末				
				股或單位數 (仟)	帳面金額	持 股 比 率 %	市價或淨值	說 明
Ventureplus Cayman Inc.	上海凌陽科技有限公司	Ventureplus Cayman Inc.之子公司	採權益法之長期股權投資	-	US\$ 8,894仟元	99	US\$ 8,894仟元	註一
	凌陽利華科技(深圳)有限公司	Ventureplus Cayman Inc.之子公司	採權益法之長期股權投資	-	US\$ 2,255仟元	100	US\$ 2,255仟元	註一
	凌陽成芯科技(成都)有限公司	Ventureplus Cayman Inc.之子公司	採權益法之長期股權投資	-	US\$ 1,545仟元	100	US\$ 1,545仟元	註一
	北京凌陽愛普科技有限公司	Ventureplus Cayman Inc.之子公司	採權益法之長期股權投資	-	US\$ 364仟元	80	US\$ 364仟元	註一
威陽投資公司	精英電腦公司股票	-	備供出售金融資產—非流動	508	3,052	-	3,052	註三
Global Techplus Capital Inc.	Techplus Capital Samoa Inc. 股票	Global Techplus Capital Inc.之子公司	採權益法之長期股權投資	-	US\$ -仟元	100	US\$ -仟元	註一

註一：係按每股淨值列示。

註二：係按九十七年十二月底帳面價值列示。

註三：係按九十七年十二月底收盤價計算。

註四：帳面金額係扣除子公司持有母公司股票帳面金額 63,401 仟元。

註五：係按九十七年十二月底基金淨值計算。

註六：係長期投資貸餘予以轉列其他流動負債。

註七：包括遞延貸項 43 仟元。

註八：包括遞延貸項 1,584 仟元。

註九：包括遞延貸項 3,574 仟元。

註十：上列有價證券於九十七年十二月底除凌旭投資公司將帳面價值 44,505 仟元之凌陽公司股票設質外，餘無提供質押、擔保或其他依約定而受限制使用者。

(三) 累積買進或賣出單一有價證券之金額達新台幣一億元或實收資本額百分之二十以上：

單位：除另予註明者外，係新台幣仟元

買、賣之公司	有價證券種類及名稱	帳列科目	年初		初買		入賣		出		年 底 單 位 數 (仟)	年 底 金 額 (註一)
			單位數(仟)	金額	單位數(仟)	金額	單位數(仟)	金額	單位數(仟)	金額		
凌陽科技	國泰債券基金	備供出售金融資產—流動	-	\$ -	10,549	\$ 125,000	10,549	\$ 125,238	\$ 125,000	\$ 238	-	\$ -
	宏陽科技公司	採權益法之長期股權投資	12,600	( 98,717)	74,270	820,705	7,875 (註六)	-	-	-	78,995	244,058 (註三)
	凌巨科技公司	採權益法之長期股權投資	76,317	1,171,730	6,685	235,980	-	-	-	-	84,652 (註五)	1,870,627 (註三)
	摩根台灣債券基金	備供出售金融資產—流動	-	-	15,769	245,000	15,769	245,494	245,000	494	-	-
	建弘台灣債券基金	備供出售金融資產—流動	-	-	26,860	386,000	26,860	386,737	386,000	737	-	-
	建弘全家福基金	備供出售金融資產—流動	1,496	250,000	1,766	299,000	3,085	519,480	519,000	480	177	30,032
	台新真吉利債券基金	備供出售金融資產—流動	30,224	315,000	31,961	334,000	62,186	649,000	650,356	1,356	-	-
	寶來得寶基金	備供出售金融資產—流動	-	-	11,963	136,000	9,690	110,461	110,000	461	2,273	26,026
	台灣工銀1699債券基金	備供出售金融資產—流動	-	-	30,308	384,000	30,308	387,007	384,000	3,007	-	-
	安泰ING精選債券基金	備供出售金融資產—流動	-	-	25,660	299,000	25,660	299,182	299,000	182	-	-
	保德信債券基金	備供出售金融資產—流動	-	-	10,146	152,000	10,146	152,563	152,000	563	-	-
	寶來得利基金	備供出售金融資產—流動	-	-	19,294	299,000	19,294	299,189	299,000	189	-	-
	宏齊科技公司股票	備供出售金融資產—非流動	4,896	37,489 (註二)	-	-	4,896	202,883	37,489 (註二)	165,394	-	-
	元大貨幣基金	備供出售金融資產—流動	-	-	13,114	135,000	-	-	-	-	13,114	135,036
	凌陽多媒體公司	採權益法之長期股權投資	-	-	64,500	752,579	-	-	-	-	64,500	708,757 (註三)

(接次頁)

(承前頁)

買、賣之公司	有價證券種類及名稱	帳列科目	年初		買入		賣出		處分(損)	年底		
			單位數(仟)	金額	單位數(仟)	金額	單位數(仟)	售價		帳面成本	單位數(仟)	金額(註一)
旭暉科技公司	日盛債券基金	備供出售金融資產-流動	5,031	\$ 69,606	49,227	\$ 685,667	51,206	\$ 713,794	\$ 712,419	\$ 1,375	3,052	\$ 42,904
	建弘台灣債券基金	備供出售金融資產-流動	6,731	96,369	43,559	628,798	50,290	726,875	725,146	1,729	-	-
	富邦吉祥基金	備供出售金融資產-流動	6,334	78,703	26,094	352,612	32,428	432,249	431,298	951	-	-
	台新真吉利基金	備供出售金融資產-流動	1,731	18,046	18,409	193,174	20,140	211,886	211,215	671	-	-
	保德信債券基金	備供出售金融資產-流動	6,956	103,256	35,656	533,020	38,789	580,020	578,751	1,269	3,823	57,673
	群益安穩基金	備供出售金融資產-流動	-	-	10,006	152,595	10,006	153,095	152,595	500	-	-
	台灣工銀1699債券基金	備供出售金融資產-流動	5,166	65,080	11,894	151,259	17,060	217,089	216,324	765	-	-
	華南永昌鳳翔債券基金	備供出售金融資產-流動	-	-	12,300	190,130	12,300	190,480	190,130	350	-	-
	元大萬泰基金	備供出售金融資產-流動	-	-	9,644	138,104	9,644	138,412	138,104	308	-	-
	統一債券型基金	備供出售金融資產-流動	10,068	157,799	4,077	64,000	14,145	222,247	221,762	485	-	-
	寶來得利基金	備供出售金融資產-流動	-	-	19,576	302,359	19,576	303,004	302,359	645	-	-
	安泰 ING 債券基金	備供出售金融資產-流動	1,834	28,078	10,255	157,503	12,089	185,945	185,575	370	-	-
	凌通科技公司	寶來得寶基金	備供出售金融資產-流動	-	-	14,326	162,000	14,326	162,620	162,000	620	-
寶來得利基金		備供出售金融資產-流動	-	-	14,006	216,000	14,006	216,618	216,000	618	-	-
大眾債券基金		備供出售金融資產-流動	-	-	9,609	128,700	9,609	129,042	128,700	342	-	-
保誠成寶債券基金		備供出售金融資產-流動	-	-	13,067	167,700	13,067	168,155	167,700	455	-	-
凌陽創業投資公司	台灣奈普光電公司股票	備供出售金融資產-非流動	3,994	46,595 (註二)	-	-	3,994	128,206	46,595 (註二)	81,611	-	-
	凌陽多媒體公司	採權益法之長期股權投資	-	-	10,000	116,679	-	-	-	-	10,000	109,845 (註三)
凌陽多媒體公司	大眾債券基金	備供出售金融資產-流動	19,442	257,316	-	-	19,442	258,137	257,316	821	-	-
	保德信債券基金	備供出售金融資產-流動	2,668	39,604	4,175	62,500	6,843	102,907	102,000	907	-	-
Great Sun Corporation	Sunext Design, Inc. 股票	採權益法之長期股權投資	1,000	US\$ 932 仟元	-	-	1,000	US\$ 9,881 仟元	US\$ 40 仟元	US\$ 9,841 仟元	-	-
凌陽創新科技公司	德盛安聯投信大埔債券基金	備供出售金融資產-流動	-	-	13,337	158,000	13,337	158,522	158,000	522	-	-
凌陽電通科技公司	凌陽多媒體公司	採權益法之長期股權投資	75,000	1,157,851	-	-	74,500	867,000	851,667	15,333 (註四)	500	5,528 (註三)

註一：係含評價利益後之年底餘額。  
 註二：係不含評價利益之年初金額。  
 註三：係採權益法之長期股權投資年底金額。  
 註四：係依規定轉列資本公積。  
 註五：係含盈餘配股之股數。  
 註六：係減資彌補虧損。

(四)取得長期股權投資金額達新台幣一億元或實收資本額百分之二十以上：

買、賣之公司	財產名稱	交易日期或事實發生日	交易金額	價款收(支)情形	交易對象	與公司關係	交易對象為關係人者，其前次移轉資料	價格法及取得之目的其他事項
凌陽公司	宏陽科技公司	97.1	\$ 670,000	(\$ 670,000)	註一	採權益法長期股權投資	-	採權益法長期股權投資
	宏陽科技公司	97.12	150,705	( 150,705)	註二	採權益法長期股權投資	-	採權益法長期股權投資
	凌巨科技公司	97.1	235,980	( 235,980)	註一	採權益法長期股權投資	-	採權益法長期股權投資
	凌陽多媒體公司	97.11	752,579	( 752,579)	凌陽電通科技公司	採權益法長期股權投資	註三	採權益法長期股權投資
凌陽創業投資公司	凌陽多媒體公司	97.11	116,679	( 116,679)	凌陽電通科技公司	採權益法長期股權投資	註三	採權益法長期股權投資
凌陽電通科技公司	凌陽多媒體公司	97.11	869,258	867,000	凌陽公司、凌陽創業投資公司	採權益法長期股權投資	-	採權益法長期股權投資

註一：係參與現金增資。  
 註二：係依照雙方協議之價款向非關係人購買股權。  
 註三：係凌陽電通科技公司於 96 年 3 月因分別設立凌陽多媒體公司而取得之長期股權投資。  
 註四：係依照取得當時之淨值計算並取得其他會計師交易價格合理性意見書。

(五)與關係人進、銷貨交易金額達新台幣一億元或實收資本額百分之二十以上者：

單位：除另予註明者外  
為新台幣仟元

銷貨之公司	交易對象	關係	交易情形			交易條件與一般交易不同之情形及原因		應收(付)票據、帳款		備註	
			進(銷)貨金額	佔總進(銷)貨之比率	授信期間	單價	授信期間	餘額	佔總應收(付)票據、帳款之比率		
旭曜科技公司	AUL	友達公司之子公司	銷貨	\$1,771,765	39	月結120天	註	註	\$584,316	61	-
	友達公司	旭曜公司之法人董事為該公司之子公司	銷貨	114,550	3	月結120天	註	註	20,115	2	-
	昆山凌達公司	凌巨公司之子公司	銷貨	272,183	5	月結45天	註	註	21,543	2	-
	凌巨公司	凌陽公司採權益法評價之公司	銷貨	213,157	5	月結45天	註	註	18,711	2	-

註：旭曜科技公司對關係人之銷貨價格及交易條件與一般客戶相當。

(六)應收關係人款項達新台幣一億元或實收資本額百分之二十以上：

單位：除另予註明者外  
為新台幣仟元

帳列應收款項之公司	交易對象	關係	應收關係人款項餘額	週轉率	逾期應收關係人款項		應收關係人款項後收回金額	提列備抵呆帳金額
					金額	處理方式		
旭曜科技公司	AUL	友達公司之子公司	\$584,316	2.61	\$-	-	\$-	\$-

(七)被投資公司名稱、所在地區等相關資訊：

單位：除另予註明者外  
為新台幣仟元

投資公司名稱	被投資公司名稱	所在地區	主要營業項目	累計投資金額		期末持有		被投資公司本期(損)益	本期認列之投資(損)益	備註	
				本期	期末	股數(仟股)	比率(%)				
凌陽公司	凌巨科技公司	苗栗頭份鎮	LCD製造	\$881,314	\$881,314	84,652	21	\$1,870,627	\$307,601	\$57,999	被投資公司
	旭曜科技公司	新竹市	IC設計	816,719	834,092	72,090	55	1,245,799	265,446	146,333	子公司
	凌陽多媒體公司	新竹縣	IC設計	752,579	-	64,500	78	708,757	(364,758)	(28,867)	子公司
	凌陽創業投資公司	新竹市	投資	999,982	999,982	100,000	100	624,889	91,518	91,518	子公司
	凌旭投資公司	新竹市	投資	699,988	699,988	70,000	100	607,241	36,358	27,884	子公司
	凌通科技公司	新竹市	IC設計	146,000	146,000	27,942	41	475,292	189,683	78,265	子公司
	Ventureplus Group Inc.	貝里斯	投資	US\$24,700	US\$19,250	24,700	100	428,478	(125,214)	(125,214)	子公司
	Russell Holdings Limited.	英屬開曼群島	投資	US\$14,760	US\$19,260	14,760	100	419,813	(55,098)	(58,672)	子公司
	凌陽創新科技公司	新竹縣	IC設計	308,000	308,000	22,660	84	392,361	65,882	57,835	子公司
	宏陽科技公司	新竹市	設計、買賣業	946,705	796,000	78,995	79	244,058	61,338	43,617	子公司
	凌陽核心科技公司	新竹縣	IC設計	105,470	56,000	8,898	57	17,857	(123,362)	(63,001)	子公司
	凌翔科技公司	新竹市	設計、買賣業	35,517	35,517	1,302	41	16,742	(3,649)	(2,813)	子公司
	凌航科技公司	台北縣	IC設計	25,541	32,836	1,702	12	16,584	34,980	4,145	被投資公司
	Global Techplus Capital Inc.	塞席爾	投資	US\$200	US\$200	200	100	7,852	1,486	1,486	子公司
	威陽投資公司	新竹市	投資	14,000	14,000	1,400	100	5,167	191	191	子公司
	凌陽科技(香港)公司	香港	國際貿易	HK\$11,075	HK\$11,075	11,075	100	4,817	8,864	8,864	子公司
	凌陽管理顧問公司	新竹市	投資	5,000	5,000	500	100	4,194	(30)	(30)	子公司
	凌陽電通科技公司	新竹縣	IC設計	1,680,000	1,680,000	120,000	91	(141,111)	(1,274,350)	(1,169,111)	子公司

(接次頁)

(承前頁)

投資公司名稱	被投資公司名稱	所在地區	主要營業項目	累計投資金額		期末持有		被投資公司本期(損)益	本期認列之投資(損)益	備註	
				本期	期末	上期	期末				股數(仟股)
凌旭投資公司	凌航科技公司	台北縣	IC設計	\$ 18,402	\$ 26,400	1,866	13	\$ 18,198	\$ 34,980	\$ 4,547	被投資公司
	宏陽科技公司	新竹市	設計、買賣業	369,316	369,316	6,499	7	8,500	61,338	4,140	子公司
	凌翔科技公司	新竹市	設計、買賣業	91,726	91,726	522	16	6,709	( 3,649)	( 1,127)	子公司
	凌陽核心科技公司	新竹縣	IC設計	20,000	20,000	2,000	13	4,013	( 123,362)	( 18,751)	子公司
	凌陽電通科技公司	新竹縣	IC設計	42,770	65,898	3,055	2	12,112	( 1,274,350)	( 35,044)	子公司
	凌陽多媒體公司	新竹縣	IC設計	34,755	17,147	2,483	3	31,457	( 364,758)	( 6,310)	子公司
	凌陽創新科技公司	新竹縣	IC設計	6,234	5,684	452	2	6,619	65,882	1,065	子公司
	凌通科技公司	新竹市	IC設計	65,000	65,000	12,653	19	215,210	189,683	35,446	子公司
凌陽創業投資公司	智合科技公司	新竹縣	IC設計	51,000	51,000	3,400	39	-	-	-	被投資公司
	宏陽科技公司	新竹市	設計、買賣業	385,709	360,000	8,571	9	11,169	61,338	5,373	子公司
	翰揚科技公司	台北市	設計	4,200	4,200	420	70	1,780	-	-	子公司
	凌翔科技公司	新竹市	設計、買賣業	76,016	76,016	387	12	4,973	( 3,649)	( 836)	子公司
	旭曜科技公司	新竹市	IC設計	10,800	10,800	865	1	14,478	265,446	1,723	子公司
	凌陽核心科技公司	新竹縣	IC設計	20,000	20,000	2,000	13	4,013	( 123,362)	( 18,751)	子公司
	凌通科技公司	新竹市	IC設計	15,000	15,000	2,920	4	49,672	189,683	8,168	子公司
	凌陽電通科技公司	新竹縣	IC設計	1,988	1,988	142	-	2,100	( 1,274,350)	( 1,402)	子公司
	凌陽多媒體公司	新竹縣	IC設計	116,679	-	10,000	12	109,845	( 364,758)	( 4,487)	子公司
Russell Holdings Limited.	Jet Focus Limited	英屬開曼群島	投資	US\$ 6,050 仟元	US\$ 6,050 仟元	4,794	44	(US\$ 350) 仟元	(US\$ 618) 仟元	-	被投資公司
	Synerchip Co.,Ltd.	橫里西斯	投資	US\$ 3,070 仟元	US\$ 2,070 仟元	4,236	25	US\$ 667 仟元	(US\$ 4,930) 仟元	(US\$ 1,458) 仟元	被投資公司
	宏陽科技公司	新竹市	設計、買賣業	US\$ 2,119 仟元	US\$ - 仟元	855	1	US\$ 2,124 仟元	61,338	US\$ 8 仟元	子公司
宏陽科技公司	Great Sun Corp.	薩摩亞	投資	US\$ 1,750 仟元	US\$ 1,750 仟元	1,750	100	36,697	264,368	264,368	子公司
Great Sun Corp.	Sunext (Mauritius) Inc.	橫里西斯	投資	US\$ 750 仟元	US\$ 750 仟元	750	100	US\$ 119 仟元	(US\$ 105) 仟元	(US\$ 105) 仟元	子公司
Sunext (Mauritius) Inc.	慶陽光電技術(上海)有限公司	大陸上海浦東	軟體開發	US\$ 750 仟元	US\$ 750 仟元	-	100	US\$ 118 仟元	(US\$ 106) 仟元	(US\$ 106) 仟元	子公司
Ventureplus Group Inc.	Ventureplus Mauritius Inc.	橫里西斯	投資	US\$ 24,700 仟元	US\$ 19,250 仟元	24,700	100	US\$ 13,068 仟元	(US\$ 3,975) 仟元	(US\$ 3,975) 仟元	子公司
Ventureplus Mauritius Inc.	Ventureplus Cayman Inc.	英屬開曼群島	投資	US\$ 24,700 仟元	US\$ 19,250 仟元	24,700	100	US\$ 13,072 仟元	(US\$ 3,975) 仟元	(US\$ 3,975) 仟元	子公司
Ventureplus Cayman Inc.	上海凌陽科技(上海)有限公司	大陸上海浦東	IC製造、銷售	US\$ 17,000 仟元	US\$ 17,000 仟元	-	99	US\$ 8,894 仟元	(US\$ 111) 仟元	(US\$ 109) 仟元	子公司
	凌陽利華科技(深圳)有限公司	大陸廣東省深圳	IC開發、製造、銷售	US\$ 4,250 仟元	US\$ 2,250 仟元	-	100	US\$ 2,255 仟元	(US\$ 2,195) 仟元	(US\$ 2,195) 仟元	子公司
	凌陽成芯科技(成都)有限公司	大陸四川省成都	IC開發、製造、銷售	US\$ 3,000 仟元	US\$ - 仟元	-	100	US\$ 1,545 仟元	(US\$ 1,587) 仟元	(US\$ 1,587) 仟元	子公司
	北京凌陽愛普科技有限公司	大陸北京	IC開發、製造、銷售	US\$ 450 仟元	US\$ - 仟元	-	80	US\$ 364 仟元	(US\$ 103) 仟元	(US\$ 83) 仟元	子公司
凌翔科技公司	Waveplus Holding Inc	橫里西斯	投資業務	US\$ 500 仟元	US\$ 500 仟元	1,000	100	( 51)	( 2,050)	( 2,050)	子公司
Waveplus Holding Ltd.	Waveplus Design Inc.	美國	WLAN 無線網路晶片設計	US\$ 500 仟元	US\$ 500 仟元	1,000	100	-	-	-	子公司
凌通科技公司	Generalplus International (SAMOA) Inc.	薩摩亞	投資	US\$ 3,090 仟元	US\$ 1,090 仟元	3,090	100	11,174	( 64,195)	( 64,195)	子公司
Generalplus International (SAMOA) Inc.	Generalplus (Mauritius) Inc.	橫里西斯	投資	US\$ 3,090 仟元	US\$ 1,090 仟元	3,090	100	US\$ 340 仟元	(US\$ 2,036) 仟元	(US\$ 2,036) 仟元	子公司
Generalplus (Mauritius) Inc.	凌嘉科技(深圳)有限公司	大陸廣東省深圳	售後服務	US\$ 2,700 仟元	US\$ 700 仟元	-	100	US\$ 263 仟元	(US\$ 1,925) 仟元	(US\$ 1,925) 仟元	子公司
	凌通科技(香港)有限公司	香港	銷售	US\$ 390 仟元	US\$ 390 仟元	-	100	US\$ 77 仟元	(US\$ 117) 仟元	(US\$ 117) 仟元	子公司
凌陽電通公司	凌陽多媒體公司	新竹縣	IC設計	7,000	1,050,000	500	1	5,528	( 364,758)	( 299,722)	子公司
	Sunplus mMobile SAS	法國	IC設計	EUR 237 仟元	EUR - 仟元	237	100	11,318	360	360	子公司
	Sunplus mMobile Limited	英國	IC設計	GBP 500 仟元	GBP - 仟元	500	100	( 57,294)	( 99,527)	( 99,527)	子公司
	Sunplus mMobile Holding Inc.	薩摩亞	投資	US\$ 2,580 仟元	US\$ - 仟元	2,580	100	2,156	( 79,273)	( 79,273)	子公司
Sunplus mMobile Holding Inc.	Bright Sunplus mMobile Inc.	橫里西斯	技術授權開發	US\$ 2,515 仟元	US\$ - 仟元	2,515	100	US\$ 1 仟元	(US\$ 2,514) 仟元	(US\$ 2,514) 仟元	子公司
Global Techplus Capital Inc.	Techplus Capital Samoa Inc.	薩摩亞	投資	US\$ - 仟元	US\$ 150 仟元	-	100	US\$ - 仟元	US\$ - 仟元	US\$ - 仟元	子公司



## (八)大陸地區投資資訊：

### 凌陽公司（編號 0）

單位：除另予註明者外，為新台幣仟元

大陸被投資公司名稱	主要營業項目	實收資本額	投資方式	本期末自台灣匯出投資金額	本期匯出或收回金額			本期末自台灣匯出累積投資金額	本公司直接或間接投資之持股比例	本期認列投資損失	期末投資帳面價值	截至本期末已匯回投資收益
					匯出	收	回					
上海凌陽科技有限公司	消費性電子產品零件製造及銷售業務	US\$ 17,200 仟元	(註一)	US\$ 17,000 仟元	US\$ - 仟元	US\$ - 仟元	US\$ 17,000 仟元	99%	(US\$ 109) 仟元	US\$ 8,894 仟元	US\$ - 仟元	
凌陽利華科技(深圳)有限公司	電腦軟件之研發及銷售業務、電腦軟體及系統整合服務業務	US\$ 4,250 仟元	(註一)	US\$ 2,250 仟元	US\$ 2,000 仟元	US\$ - 仟元	US\$ 4,250 仟元	100%	(US\$ 2,195) 仟元	US\$ 2,255 仟元	US\$ - 仟元	
凌陽成芯科技(成都)有限公司	消費性電子產品零件製造及銷售業務、電腦軟體及系統整合服務業務	US\$ 3,000 仟元	(註一)	US\$ - 仟元	US\$ 3,000 仟元	US\$ - 仟元	US\$ 3,000 仟元	100%	(US\$ 1,587) 仟元	US\$ 1,545 仟元	US\$ - 仟元	
北京凌陽愛普科技有限公司	消費性電子產品零件製造及銷售業務、電腦軟體及系統整合服務業務、資訊管理教育服務	RMB 3,750 仟元	(註一)	US\$ - 仟元	US\$ 450 仟元	US\$ - 仟元	US\$ 450 仟元	80%	(US\$ 83) 仟元	US\$ 364 仟元	US\$ - 仟元	

本期末自台灣匯出投資金額	經濟部核准投資金額	審會依經濟部投審會規定赴大陸地區投資限額
US\$ 24,700 仟元	US\$ 52,800 仟元	\$ 6,570,253

註一：透過第三地區投資設立公司再投資大陸公司。

### 凌通科技公司（編號 1）

單位：除另予註明者外，係新台幣仟元

大陸投資公司名稱	主要營業項目	實收資本額	投資方式	本期末自台灣匯出累積投資金額	本期匯出或收回金額			本期末自台灣匯出累積投資金額	本公司直接或間接投資之持股比例	本期認列投資損失(註二)	期末投資帳面價值	截至本期末已匯回投資收益
					匯出	收	回					
凌嘉科技(深圳)有限公司	資料處理服務	US\$ 2,700 仟元	(註一)	US\$ 700 仟元	US\$ 2,000 仟元	US\$ - 仟元	US\$ 2,700 仟元	100%	(US\$ 1,925) 仟元	US\$ 263 仟元	US\$ - 仟元	

本期末自台灣匯出投資金額	經濟部核准投資金額	審會依經濟部投審會規定赴大陸地區投資限額
US\$ 2,700 仟元	US\$ 2,700 仟元	\$ 697,738

註一：透過第三地區投資設立公司再投資大陸公司。

註二：係按被投資公司同期間經會計師查核之財務報表認列。

註三：與大陸被投資公司直接或間接經由第三地區所發生之重大交易事項，暨其價格、付款條件、未實現損益及其他有助於瞭解大陸投資對財務報表影響之有關資料：參閱附註二十三及下列項目(九)。

### 宏陽科技公司（編號 2）

單位：除另予註明者外，係新台幣仟元

大陸投資公司名稱	主要營業項目	實收資本額	投資方式	本期末自台灣匯出累積投資金額	本期匯出或收回金額			本期末自台灣匯出累積投資金額	本公司直接或間接投資之持股比例	本期認列投資損失(註二)	期末投資帳面價值	截至本期末已匯回投資收益
					匯出	收	回					
慶陽光電技術(上海)有限公司	磁盤產品系統之研發	US\$ 750 仟元	(註一)	US\$ 750 仟元	US\$ - 仟元	US\$ - 仟元	US\$ 750 仟元	100%	(US\$ 106) 仟元	US\$ 118 仟元	US\$ - 仟元	

本期末自台灣匯出投資金額	經濟部核准投資金額	審會依經濟部投審會規定赴大陸地區投資限額
US\$ 750 仟元	US\$ 750 仟元	\$ 80,000

註一：透過第三地區投資設立公司再投資大陸公司。

註二：係按被投資公司同期間未經會計師查核之財務報表認列。

註三：與大陸被投資公司直接或間接經由第三地區所發生之重大交易事項，暨其價格、付款條件、未實現損益及其他有助於瞭解大陸投資對財務報表影響之有關資料：參閱附註二十三及下列項目(九)。

## (九) 母子公司間業務關係及重要交易往來情形

## 九十七年度

交易人名稱	交易往來對象	與交易人之關係 (註五)	交易往來情形			
			科目	金額	交易條件	佔合併總營收或總資產之比率
凌陽公司	旭曜科技公司	1	營業收入	\$ 74,271	註一	0.45%
			營業外收入及利益	4,787	註二	0.03%
			遞延權利金收入	1,282	—	0.01%
			應收票據及帳款	7,880	註一	0.04%
			其他應收款	473	註三	-
	凌通科技公司	1	營業收入	27,509	註一	0.17%
			營業外收入及利益	8,052	註二	0.05%
			其他應收款	327	註三	-
			應收票據及帳款	2,380	註一	0.01%
	凌翔科技公司	1	營業外收入及利益	550	註二	-
			營業收入	248	註一	-
			應收票據及帳款	264	註一	-
			其他應收款	3	註三	-
	宏陽科技公司	1	營業收入	23,979	註一	0.14%
			營業外收入及利益	7,529	註二	0.05%
			銷售費用	1,310	註二	0.01%
			應收票據及帳款	445	註一	-
			遞延權利金收入	1,729	—	0.01%
			其他應收款	143	註三	-
	凌陽核心科技公司	1	其他應收款	771	註三	-
			應收票據及帳款	225	註一	-
			遞延權利金收入	47,200	—	0.27%
			營業外收入及利益	9,398	註二及四	0.06%
			營業收入	3,346	註一	0.02%
			研究發展費用	8,064	註二	0.05%
	凌陽電通科技公司	1	其他流動負債	419	註三	-
			營業收入	16,768	註一	0.10%
營業外收入及利益			60,008	註二及四	0.36%	
應收票據及帳款			1,644	註一	0.01%	
凌陽創新科技公司	1	其他應收款	4,601	註三	0.03%	
		營業收入	13,063	註一	0.08%	
		營業外收入及利益	7,431	註二	0.04%	
		研究發展費用	58	註一	-	
		應收票據及帳款	1,179	註一	0.01%	
凌陽多媒體公司	1	其他應收款	376	註三	-	
		營業收入	59,323	註一	0.36%	
		營業外收入及利益	82,908	註二及四	0.50%	
		應收票據及帳款	5,059	註一	0.03%	
上海凌陽公司	2	銷售費用	16,974	註二	0.10%	
凌陽成芯公司	2	銷售費用	4,604	註二	0.03%	
香港凌陽公司	1	銷售費用	2,505	註二	0.02%	
		應付票據及帳款	2	註三	-	
凌陽利華公司	2	銷售費用	49,037	註二	0.30%	

(接次頁)

(承前頁)

交易人名稱	交易往來對象	與交易人之關係 (註五)	交易往來情形			
			科目	金額	交易條件	佔合併總資產或總資產之比率
宏陽科技公司	上海慶陽公司	3	研究發展費用	\$ 13,269	註二	0.08%
			其他應收款	712	註三	-
	凌陽多媒體公司	3	營業外收入及利益	2,151	註四	0.01%
旭曜科技公司	凌陽利華公司	3	銷售費用	3,784	註二	0.02%
	上海凌陽公司	3	銷售費用	13,391	註二	0.08%
凌陽多媒體公司	上海凌陽公司	3	銷售費用	4,224	註二	0.03%
	凌陽利華公司	3	銷售費用	18,567	註二	0.11%
			研究發展費用	37,428	註二	0.23%
凌陽成芯公司	3	銷售費用	24,373	註二	0.15%	
凌陽創新科技公司	凌通科技公司	3	營業外收入及利益	404	註一	-
	上海凌陽公司	3	銷售費用	6,118	註二	0.04%
			其他流動負債	1,968	註三	0.01%
凌陽核心科技公司	凌陽成芯公司	3	研究發展費用	6,169	註二	0.04%
			其他流動負債	6,337	註三	0.04%
凌通科技公司	香港凌通公司	3	銷售費用	11,454	註二	0.07%
			其他流動負債	112	註三	-
	旭曜科技公司	3	營業收入	592	註一	-
	凌陽多媒體公司	3	無形資產	97,619	註二	0.55%
			進貨	12,186	註一	0.07%
應付帳款	12,186	註一	0.07%			
凌陽多媒體公司	凌陽電通科技公司	3	營業收入	41,233	註一	0.25%
			營業外收入及利益	52	註一	-
香港凌陽公司	香港凌通公司	3	其他流動資產	114	-	-
Sunplus mMobile SAS	Bright Sunplus mMobile Inc.	3	營業收入	61,429	註一	0.37%
上海凌陽公司	深圳凌嘉公司	3	應收票據及帳款	4,567	註三	0.03%
			營業收入	11,570	註二	0.07%

九十六年度

交易人名稱	交易往來對象	與交易人之關係 (註五)	交易往來情形			
			科目	金額	交易條件	佔合併總資產或總資產之比率
凌陽公司	旭曜科技公司	1	營業收入	\$ 59,084	註一	0.29%
			營業外收入及利益	14,892	註二	0.07%
			遞延權利金收入	2,381	-	0.01%
			其他應收款	3,355	註一	0.02%
			應收票據及帳款	11,554	註一	0.06%
	凌通科技公司	1	營業收入	47,290	註一	0.24%
			其他應收款	499	註一	-
			營業外收入及利益	10,350	註二	0.05%
	應收票據及帳款	4,152	註一	0.02%		
	凌翔科技公司	1	營業收入	6,623	註一	0.03%
宏陽科技公司	1	營業收入	22,184	註一	0.11%	

(接次頁)

(承前頁)

交易人名稱	交易往來對象	與交易人之關係 (註五)	交易往來情形			
			科目	金額	交易條件	佔合併總營業 收入或總資產 之比率
凌陽公司	宏陽科技公司	1	營業外收入及利益	\$ 8,329	註二及四	0.04%
			銷售費用	387	註二	-
			其他應收款	4,546	註一	0.02%
			遞延權利金收入	22,917	-	0.11%
	凌陽核心科技公司	1	其他應收款	1,255	註一	0.11%
			應付票據及帳款	3,621	註三	0.02%
			營業外收入及利益	4,695	註二及四	0.02%
			研究發展費用	4,349	註二	0.02%
	凌陽電通科技公司	1	營業收入	8,267	註一	0.04%
			營業外收入及利益	136,348	註二及四	0.68%
			管理費用	84	註二	-
			研究發展費用	515	註二	-
			應收票據及帳款	9	註一	-
			其他應收款	7,407	註一	0.04%
	凌陽創新科技公司	1	營業收入	24,954	註一	0.12%
			營業外收入及利益	16,963	註二及四	0.08%
			管理費用	82	註二	-
			研究發展費用	3	註二	-
			應收票據及帳款	803	註一	-
			其他應收款	1,708	註一	0.01%
凌陽多媒體公司	2	營業收入	26,306	註一	0.13%	
		應收票據及帳款	3,572	註一	0.02%	
		其他應收款	13,500	註一	0.06%	
		營業外收入及利益	129,751	註二及四	0.65%	
宏陽科技公司	Sunext Design Inc	3	應付費用	29,111	註三	0.14%
	上海慶陽公司	3	研究發展費用	140,214	註二	0.70%
旭曜科技公司	凌陽多媒體公司	3	應付票據及帳款	47	註三	-
			製造費用	48	註二	-
	上海凌陽公司	3	銷售費用	6,093	註二	0.03%
凌陽電通科技 公司	上海凌陽公司	3	銷售費用	6,845	註二	0.03%
	凌陽多媒體公司	3	其他應收款	150	註一	-
凌陽多媒體公司	上海凌陽公司	3	銷售費用	5,035	註二	0.03%

註一：係按一般交易條件及價格辦理。

註二：並無其他適當交易對象可資比較。

註三：付款條件與一般交易條件相當。

註四：與關係人間之租賃，其有關租金之決定係依據合約規定，無其他相當交易可供比較，收款條件與一般客戶相當。

註五：1 係代表母公司對子公司之交易。

2 係代表母公司對孫公司之交易。

3 係代表子公司間之交易。

## 六 部門別財務資訊

(一) 產業別財務資訊：本公司九十七及九十六年度係專門從事積體電路設計等業務，係單一產業，故毋需揭露部門別資訊。

(二)地區別財務資訊：本公司九十七及九十六年度國外營業部門其營業收入未達合併營收 10%以上或可辨認資產佔合併資產總額之 10%以上者。

(三)外銷銷貨資訊：

凌陽公司及子公司之外銷銷貨淨額明細如下：

外 銷 地 區	九 十 七 年 度	九 十 六 年 度
亞 洲	\$ 10,485,056	\$ 14,972,878
其 他	555,040	784,798
	<u>\$ 11,040,096</u>	<u>\$ 15,757,676</u>

(四)重要客戶資訊：

凌陽公司及子公司佔營業收入淨額百分之十以上之客戶明細如下：

客 戶 名 稱	九 十 七 年 度		九 十 六 年 度	
	銷 貨 金 額	所 佔 比 例	銷 貨 金 額	所 佔 比 例
	(%)	(%)		(%)
客戶甲	\$ 2,023,691	13	\$ 3,419,127	17
客戶乙及其聯屬公司	1,886,315	12	1,642,627	8
客戶丙	1,704,998	11	2,454,955	12

六、 公司及其關係企業最近年度及截至年報刊印日止，如有發生財務週轉困難情事，應列明其對本公司財務狀況之影響：無。

## 捌、財務狀況及經營結果之檢討分析與風險管理

### 一、財務狀況

(一)最近二年度資產、負債及股東權益發生重大變動之主要原因及其影響，若影響重大者應說明未來因應計畫。

單位：新台幣仟元

項 目	年 度	九 十 七 年 度	九 十 六 年 度	增 ( 減 ) 變 動	
				金 額	%
流動資產		2,837,092	4,315,996	(1,478,904)	-34%
固定資產		836,326	940,134	(103,808)	-11%
其他資產		1,260,233	1,380,877	(120,644)	-9%
資產總額		12,931,206	15,668,366	(2,737,160)	-17%
流動負債		1,731,341	2,472,048	(740,707)	-30%
其他負債		249,443	313,195	(63,752)	-20%
負債總額		1,980,784	2,785,243	(804,459)	-29%
股 本		5,982,028	5,567,505	414,523	7%
資本公積		1,587,558	1,553,917	33,641	2%
保留盈餘		3,924,634	5,644,622	(1,719,988)	-30%
股東權益總額		10,950,422	12,883,123	(1,932,701)	-15%
說明：					
1. 流動資產減少，主要係本年度營收減少，致應收帳款減少。					
2. 流動負債減少，主要係本年度營收減少，致應付帳款減少。					
3. 其他負債減少，主要係存入保證金減少所致。					
4. 保留盈餘減少，主要係本年度獲利減少所致。					

## 二、經營結果

### (一)最近二年度營業收入、營業純益及稅前純益重大變動之主要原因

單位：新台幣仟元

項 目	年 度	九 十 七 年 度	九 十 六 年 度	增 ( 減 ) 變 動	
				金 額	%
營業收入總額		6,433,010	9,380,826	-2,947,816	-31%
減：銷貨退回及折讓		339,831	166,767	173,064	104%
營業收入淨額		6,093,179	9,214,059	-3,120,880	-34%
已實現聯屬公司間銷貨利益淨額		(45,096)	3,888	-48,984	-1260%
營業成本		3,690,119	5,305,721	-1,615,602	-30%
營業毛利		2,357,964	3,912,226	-1,554,262	-40%
營業費用		1,841,255	2,306,030	-464,775	-20%
營業利益		516,709	1,606,196	-1,089,487	-68%
營業外收入及利益		727,781	1,108,381	-380,600	-34%
營業外費用及損失		1,084,466	418,095	666,371	160%
稅前利益		160,024	2,296,482	-2,136,458	-93%
所得稅利益(費用)		(151,641)	(234,980)	83,339	-35%
會計原則變動累積影響數		0	0	0	0
稅後淨利		8,383	2,061,502	-2,053,119	-100%

增減變動分析說明：

- 1.營業收入、成本、費用減少，主要係全球景氣惡化，消費性電子產品的需求低迷，產品出貨量下滑所致。
- 2.未實現聯屬公司間銷貨利益增加，主要係售予子公司技術授權所致。
- 3.營業外收入及利益減少，主要係本年度處分投資利益減少所致。
- 4.營業外費用及損失增加，主要係本年度按權盈法認列子公司之投資損失增加所致。
- 5.所得稅費用減少，主要係本年度獲利減少所致。



### 三、現金流量

(一)最近年度現金流量變動之分析說明、流動性不足之改善計畫及未來一年現金流動性分析。

(一)最近二年度流動性分析

項 目	年 度		增(減)比例 (%)
	九十七年度	九十六年度	
現金流量比率	120.99	103.20	17.24
現金流量允當比率	129.07	110.94	16.34
現金再投資比率	5.81	3.58	62.29
增減比例變動分析說明： 現金再投資比率增加，主要係本年度分派現金股利減少所致。			

(二)未來一年現金流動性分析

單位：新台幣仟元

年初現金 餘 額 ①	預計全年來 自營業活動 淨現金流量	預 計 全 年 現金淨流入 (出)量 ②	預計現金剩 餘(不足)數 額①+②+③	預計現金不足額 之補救措施	
				投資計劃	理財計劃
\$914,057	\$(338,878)	\$823,724	\$1,398,903	-	-
1.現金流量變動情形分析： (1)營業活動：主要係預計下半年度營收成長帶動應收帳款及存貨增加所致。 (2)投資活動：主要係預計取得長期投資及購置固定資產所致。 (3)融資活動：主要係預計取得中長期借款及償還短期借款所致。					
2.預計現金不足額之補救措施及流動性分析：無。					

#### 四、重大資本支出對財務業務之影響

(一)重大資本支出之運用情形及資金來源

單位：新台幣仟元

計劃項目	實際或預期之資金來源	實際或預期完工日期	所需資金總額	實際或預定資金運用情形								
				95年度	96年度	97年度	98年度	99年度	100年度	101年度	102年度	
新增測試設備	自有資金	95-102年	\$ 379,420	\$ 55,563	\$ 30,409	\$ 35,948	\$ 53,500	\$ 53,500	\$ 53,500	\$ 53,500	\$ 53,500	\$ 53,500

(二)預計可能產生效益

預期未來五年可減少生產之測試成本如下：

單位：新台幣仟元

年 度	金 額
九十八年度	\$ 13,250
九十九年度	13,250
一〇〇年度	13,250
一〇一年度	13,250
一〇二年度	<u>13,250</u>
	<u>\$66,250</u>

#### 五、最近年度轉投資政策、其獲利或虧損之主要原因、改善計畫及未來一年投資計畫。

說明項目	金額(註)	政策	獲利或虧損之主要原因	改善計畫	未來一年投資計畫
凌陽多媒體(股)公司	752,580 仟元	成為本公司直接持股之子公司，以因應市場快速之變化與激烈之競爭。	受到全球金融風暴影響，消費性電子產品銷售銳減，致97年度產生虧損。	審慎評估各項產品機會，精簡開發成本與流程，持續投入適當資源，開發更高品質低成本之晶片產品，以創造更高獲利。	無

註：本年度投資金額超過實收資本額5%者

## 六、最近年度及截至年報刊印日止風險事項分析評估

### (一)利率、匯率變動、通貨膨脹情形對公司損益之影響及未來因應措施：

- 1.利率：鑒於近年來國內外總體經濟狀況快速變動，各國政府透過利率政策調節經濟情勢下，利率產生波動，本公司目前有浮動利率之中長期資金借款部位，利率上升時對公司獲利有不利影響，故平時由財務單位蒐集相關利率變動趨勢相關資訊，並評估利率避險措施之可行方案及其效益評估，且定期提報董事會，以降低利率波動對本公司損益之影響；此外，帳上現金部位則除繼續以安全性高之定期存款為主要資金配置外，利率下降時對公司獲利有不利影響，將尋求較高報酬且安全性佳之短期投資，以提升整體資金之投資報酬。
- 2.匯率：本公司外幣資產主要為美金定存及以美金計價之應收帳款，外幣負債主要為美金計價之應付帳款，交易定價也多以美金為計價基礎，新台幣兌美元升值，對於營收與毛利有不利影響，目前除資產負債互抵之自然避險之效果外，並透過預售遠期外匯、增加短期美元借款及降低美元淨部位等措施避險，以減少匯率波動對本公司損益之影響。
- 3.通貨膨脹：國內外總體經濟狀況快速變動，國際原油價格及各種原物料價格波動大，加上各國央行匯率利率政策調節下，整體環境呈現通膨或通縮狀況，國際市場消費緊縮，相對會對高單價的消費性電子產品出貨量造成影響，對公司獲利產生不利影響，惟公司仍努力開發具高成長性的新興國家市場，以減少已開發國家市場成長趨緩的情形；而國際市場通貨呈通貨膨脹趨勢時，物價上揚易造成採購成本增加，相對會對獲利產生不利影響，惟公司將持續推出新產品及降低成本方案，以維持獲利水準，以減少通貨膨脹對本公司損益之影響。

### (二)從事高風險、高槓桿投資、資金貸與他人、背書保證及衍生性商品交易之政策、獲利或虧損之主要原因及未來因應措施：

- 1.本公司未從事任何高風險、高槓桿之投資，亦未將資金貸與任何他人。
- 2.本公司已訂定「背書保證作業程序」，保證對象以轉投資之關係企業為主，且設有淨值百分之二十之背書保證上限；背書保證執行時，已經適當之風險評估作業，未發生任何虧損之情事。
- 3.本公司已訂定「從事衍生性商品交易處理程序」，主要從事外幣資產之匯率避險，未從事投機性交易，因係避險性質，不會產生重大之獲利或虧損。

### (三)未來研發計畫及預計投入之研發費用：

本公司未來仍持續開發新產品，如藍光BD播放機晶片、機上盒單晶片、行動電視晶片、數位電視單晶片等等新產品。  
本公司每年持續投入研發人力與經費；除自行研發核心技術以外，也積極向外購買IP或取得IP授權，以縮短產品開發時程。

### (四)國內外重要政策及法律變動對公司財務業務之影響及因應措施：

2009年開始實施十號公報，從總額法改為存貨分類逐項比較，並以淨變現價值評估存貨金額，但凌陽一直以來針對存貨政策均十分謹慎，過去每季均提列合理充足的存貨損失準備，今年起則將列入營業成本，故新政策的實施不致對公

司造成太大影響。

**(五)科技改變及產業變化對公司財務業務之影響及因應措施**

半導體技術不斷往更精密製程發展，固然能夠降低 IC 晶片單位成本，但是大幅增加了產品研發經費。公司積極開發高附加價值、主流市場的多媒體產品，充分利用先進製程技術可降低成本的優點，以主流市場大量的特性來分攤研發費用。

**(六)企業形象改變對企業危機管理之影響及因應措施：**

公司一貫重視並珍惜企業形象，深知企業形象之建立來自平日一點一滴的累積，但是卻可在一夕之間遭到破壞，所幸目前為止尚無重大改變。

**(七)進行併購之預期效益及可能風險及因應措施：**

最近年度及年報刊印日止，本公司並無任何購併計畫。

**(八)擴充廠房之預期效及可能風險及因應措施：**

公司今年度無擴充廠房計劃。

**(九)進貨或銷貨集中所面臨之風險及因應措施：**

本公司分別向數家不同之供應商採購原物料，封裝測試之代工廠商亦採分散策略，以確保產出無虞；本公司銷貨主要客戶為代理商，除加強授信管理外，亦要求相當之擔保品，並每月做應收帳款之追蹤管理，目前成效良好。

**(十)董事、監察人或持超過百分之十之大股東，股權之大量移轉或更換對公司之影響風險及因應措施：**

最近年度及年報刊印日止，本公司並無上述情形。

**(十一)經營權之改變對公司之影響風險及因應措施：**

最近年度及年報刊印日止，本公司並無上述情形。

**(十二)訴訟或非訟事件，應列明公司及公司董事、監察人、總經理、實質負責人、持股比例超過百分之十之大股東及從屬公司已判決確定或尚在繫屬中之重大訴訟、非訟或行政爭訟事件，其結果可能對股東權益或證券價格有重大影響者，應揭露其系爭事實、標的金額、訴訟開始日期、主要涉訟當事人及截至年報刊印日止之處理情形：無。**

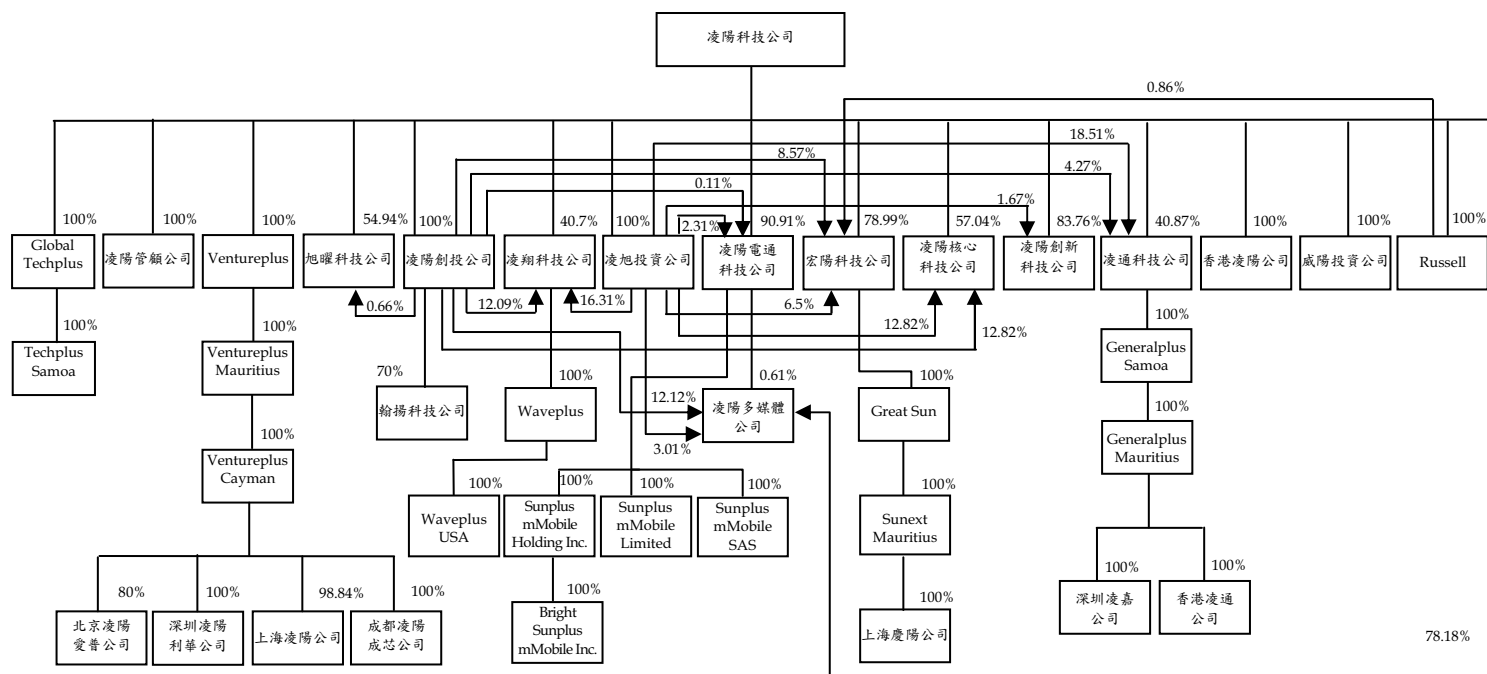
**(十三)其他重要風險及因應措施：無**

**七、其他重要事項：無。**

## 玖、特別記載事項

### 一、最近年度關係企業相關資料

#### (一)關係企業圖



#### (二)凌陽科技(股)公司各關係企業基本資料

單位：除另予註明者外，為新台幣仟元

企業名稱	設立日期	地址	實收資本額	主要營業或生產項目
凌陽科技(香港)有限公司	民國 82 年 08 月 31 日	香港九龍長沙灣道 833 號長沙灣廣場 1 期 8 樓 10 室	HK\$11,075 仟元 (註一)	國際貿易
凌旭投資(股)公司	民國 87 年 07 月 02 日	新竹市長春街 16 巷 10 號	700,000	投資業務
Russell Holdings Limited.	民國 87 年 03 月 11 日	Huntlaw Building, P.O box2804, George Town, Grand Cayman, Cayman Islands, Britis hwest Indies.	US\$14,760 仟元 (註二)	海外財務投資
凌陽創投(股)公司	民國 88 年 11 月 20 日	新竹市長春街 16 巷 10 號 1 樓	1,000,000	創業投資業
凌翔科技(股)公司	民國 88 年 12 月 06 日	新竹科學工業園區科技五路 2 號 4 樓	32,000	通訊積體電路
Waveplus Holding Ltd.	民國 92 年 05 月 29 日	Suite 802, St James Court St Denis Street, Port Louis, Mauritius	US\$500 仟元 (註二)	投資業務
Waveplus Design Inc.	民國 92 年 06 月 17 日	1600 Wyatt Dr., Suite 8 Santa Clara, CA95054	US\$500 仟元 (註二)	IC 設計

企業名稱	設立日期	地址	實收資本額	主要營業或生產項目
Ventureplus Group Inc.	民國 90 年 07 月 27 日	60 Market Square, P.O. Box 364, Belize City, Belize	US\$24,700 仟元 (註二)	投資業務
Ventureplus Mauritius Inc.	民國 90 年 08 月 02 日	Suite 802, St James Court St Denis Street, Port Louis, Mauritius	US\$24,700 仟元 (註二)	投資業務
Ventureplus Cayman Inc.	民國 90 年 09 月 14 日	Scotia Centre, 4 <sup>th</sup> Floor, P.O. Box 2804, George Town, Grand Cayman, Cayman Islands	US\$24,700 仟元 (註二)	投資業務
上海凌陽科技有限公司	民國 90 年 12 月 07 日	上海市張江高科技園區祖沖之路 1077 號	US\$17,200 仟元 (註二)	消費性電子產品零件製造及銷售業務
凌陽利華科技(深圳)有限公司	民國 96 年 10 月 20 日	深圳市南山區科技園南區十二路九洲電器大廈三樓西北樓	US\$4,250 仟元 (註二)	電腦軟件之研發及銷售業務、電腦軟體及系統整合服務業務
凌陽成芯科技(成都)有限公司	民國 97 年 1 月 8 日	成都市高新西區西芯大道 4 號創新中心	US\$3,000 仟元 (註二)	消費性電子產品零件製造及銷售業務、電腦軟體及系統整合服務業務
北京凌陽愛普科技有限公司	民國 97 年 10 月 6 日	北京市海淀區上地信息產業基地三街 1 號樓 3 層 A 段	RMB3,750 仟元 (註三)	消費性電子產品零件製造及銷售業務、電腦軟體及系統整合服務業務、資訊管理教育服務
Global Techplus Capital Inc. (原名 Techplus Capital Niue Inc.)	民國 90 年 10 月 15 日	1st Floor, #5 DEKK House, De Zippora street, P.O. Box, Providence Industrial Estate, Mahe, Republic of Seychelles	US\$200 仟元 (註二)	投資業務
Techplus Capital Samoa Inc.	民國 93 年 10 月 23 日	Offshore Chambers, P.O. Box 217, Apia, Samoa	US\$0 仟元 (註二)	投資業務
宏陽科技(股)公司	民國 92 年 03 月 13 日	新竹科學工業園區新竹市東區力行一路 10-2 號 4 樓	1,000,000	IC 設計
Great Sun Corporation	民國 92 年 01 月 28 日	Offshore Chambers, P.O. Box 217, Apia, Samoa	US\$1,750 仟元 (註二)	投資業務
Sunext (Maruitius) Inc.	民國 93 年 08 月 19 日	Suite 802, St james Court St Denis Street, Port Louis, Mauritius	US\$750 仟元 (註二)	投資業務
慶陽光電技術(上海)有限公司	民國 93 年 12 月 27 日	上海市張江高科技園區祖沖之路 1077 號	US\$750 仟元 (註二)	軟件開發
凌陽管理顧問(股)公司	民國 92 年 10 月 2 日	新竹市長春街 16 巷 10 號 2 樓	5,000	管理顧問
威陽投資(股)公司	民國 93 年 02 月	新竹市長春街 16 巷 10 號 2 樓	14,000	投資業務

企業名稱	設立日期	地址	實收資本額	主要營業或生產項目
	月 13 日	樓		
凌通科技(股)公司	民國 93 年 03 月 30 日	新竹科學工業園區新竹市篤行路 8 號 3 樓	683,664	IC 設計
Generalplus International (Samoa) Inc.	民國 93 年 11 月 12 日	Offshore Chambers, P.O. Box 217, Apia, Samoa	US\$3,090 仟元 (註二)	投資業務
Generalplus (Mauritius) Inc.	民國 93 年 11 月 25 日	Level 3, Alexander House, 35 Cybercity, Ebene Mauritius	US\$3,090 仟元 (註二)	投資業務
凌嘉科技(深圳)有限公司	民國 94 年 03 月 24 日	廣東省深圳市南山區高新區南區高新技術工業村 R2-B 棟 2a 樓 A 區	US\$2,700 仟元 (註二)	售後服務
凌通科技(香港)有限公司	民國 96 年 03 月 21 日	香港九龍長沙灣道 833 號長沙灣廣場 1 期 8 樓 10 室	US\$390 仟元 (註二)	銷售業務
旭曜科技(股)公司	民國 95 年 01 月 03 日	新竹科學工業園區新竹市科園里篤行一路 6 號 4 樓	1,312,156	IC 設計
凌陽電通科技(股)公司	民國 95 年 12 月 20 日	新竹科學工業園區新竹縣寶山鄉創新一路 19-1 號	1,320,000	IC 設計
凌陽創新科技(股)公司	民國 95 年 12 月 14 日	新竹科學工業園區新竹縣寶山鄉創新一路 19 號 3 樓	270,520	IC 設計
凌陽多媒體(股)公司	民國 96 年 4 月 18 日	新竹科學工業園區新竹縣寶山鄉創新一路 19-1 號	825,000	IC 設計
凌陽核心科技(股)公司	民國 96 年 9 月 29 日	新竹科學工業園區新竹縣寶山鄉創新一路 19-1 號 2 樓	156,000	IC 設計
Sunplus mMobile SAS	民國 97 年 4 月 22 日	1 rue Montaigne, 06400, Cannes, France	EUR237 仟元 (註四)	IC 設計
Sunplus mMobile Limited	民國 97 年 2 月 28 日	Regus, Compass House Vision Park, Chivers Way, Histon, Cambridge, United Kingdom, CB4 9AD	GBP500 仟元 (註五)	IC 設計
Sunplus mMobile Holding Inc.	民國 97 年 4 月 11 日	AM0210, 19-1, Innovation 1st Road, Hsinchu Science Park, Taiwan	US\$2,580 仟元 (註二)	投資業務
Bright Sunplus mMobile Inc.	民國 97 年 4 月 15 日	Level 3, Alexander House, 35 Cybercity Ebene, Mauritius	US\$2,515 仟元 (註二)	技術授權服務

註一：民國九十七年底港幣兌台幣比率為 1：4.23

註二：民國九十七年底美金兌台幣比率為 1：32.8

註三：民國九十七年底人民幣兌台幣比率為 1：4.8073

註四：民國九十七年底歐元兌台幣比率為 1：46.24

註五：民國九十七年底英鎊兌台幣比率為 1：47.52

### (三) 整體關係企業經營業務所涵蓋之行業

企 業 名 稱	主 要 營 業 或 生 產 項 目	往 來 分 工 情 形
凌陽科技(香港)有限公司	國際貿易	不適用
凌旭投資(股)公司	投資業務	不適用
Russell Holdings Limited.	海外財務投資	不適用
凌陽創投(股)公司	創業投資業	不適用
凌翔科技(股)公司	通訊積體電路	本公司之客戶
Waveplus Holding Ltd.	投資業務	不適用
Waveplus Design Inc.	IC 設計	不適用
Ventureplus Group Inc.	投資業務	不適用
Ventureplus Mauritius Inc.	投資業務	不適用
Ventureplus Cayman Inc.	投資業務	不適用
上海凌陽科技有限公司	消費性電子產品零件製造及銷售業務	本公司之大陸營運據點
凌陽利華科技(深圳)有限公司	電腦軟件之研發及銷售業務、電腦軟體及系統整合服務業務	本公司之大陸營運據點
凌陽成芯科技(成都)有限公司	消費性電子產品零件製造及銷售業務、電腦軟體及系統整合服務業務	本公司之大陸營運據點
北京凌陽愛普科技有限公司	消費性電子產品零件製造及銷售業務、電腦軟體及系統整合服務業務、資訊管理教育服務	本公司之大陸營運據點
Global Techplus Capital Inc. (原名 Techplus Capital Niue Inc.)	投資業務	不適用
Techplus Capital Samoa Inc.	投資業務	不適用
宏陽科技股份有限公司	IC 設計	不適用
Great Sun Corporation	投資業務	不適用
Sunext (Mauritius) Inc.	投資業務	不適用
慶陽光電技術(上海)有限公司	軟件開發	不適用
凌陽管理顧問(股)公司	管理顧問	不適用
威陽投資(股)公司	投資業務	不適用
凌通科技(股)公司	IC 設計	策略子公司
Generalplus International (Samoa) Inc.	投資業務	不適用
Generalplus (Mauritius) Inc.	投資業務	不適用
凌嘉科技(深圳)有限公司	售後服務	不適用
凌通科技(香港)有限公司	銷售業務	不適用
旭曜科技(股)公司	IC 設計	策略子公司
凌陽電通科技(股)公司	IC 設計	策略子公司
凌陽創新科技(股)公司	IC 設計	策略子公司
凌陽多媒體(股)公司	IC 設計	策略子公司
凌陽核心科技(股)公司	IC 設計	策略子公司
Sunplus mMobile SAS	IC 設計	不適用
Sunplus mMobile Limited	IC 設計	不適用
Sunplus mMobile Holding Inc.	投資業務	不適用
Bright Sunplus mMobile Inc.	技術授權開發	不適用



(四) 凌陽科技(股)公司各關係企業董事、監察人及總經理資料

企業名稱	職稱	姓名或代表人	持有股份	
			股數(股)	持股比例
凌陽科技(香港)有限公司	董事長 董事	凌陽科技(股)公司	HK11,075 仟元(註一)	100% (註一)
		代表人：黃洲杰 謝名誠	- -	- -
凌旭投資(股)公司	董事長兼總經理 董事 董事 監察人	凌陽科技(股)公司	70,000,000	100%
		代表人：黃洲杰	-	-
		施炳煌	-	-
		陳陽成	-	-
Russell Holdings Limited	董事	凌陽科技(股)公司	US\$14,760 仟元 (註一)	100% (註一)
		代表人：黃洲杰	-	-
凌陽創投(股)公司	董事長兼總經理 董事 董事 董事 董事 監察人	凌陽科技(股)公司	100,000,000	100%
		代表人：黃洲杰	-	-
		陳陽成	-	-
		施炳煌	-	-
		戴逸之	-	-
		蘇國欽	-	-
凌翔科技(股)公司	董事長 董事 董事 監察人	凌陽科技(股)公司	1,302,333	40.7%
		代表人：黃洲杰	-	-
		曾維州	387,000	12.09%
		凌旭投資(股)公司	522,000	16.31%
		遠見科技(股)公司	14,109	0.44%
Waveplus Holding Ltd.	董事	凌翔科技(股)公司	US\$500 仟元 (註一)	100% (註一)
代表人：黃洲杰	-	-		
Waveplus Design Inc.	董事	Waveplus Holding Ltd.	US\$500 仟元 (註一)	100% (註一)
代表人：董顯慶	-	-		
Ventureplus Group Inc.	董事	凌陽科技(股)公司	US\$24,700 仟元 (註一)	100% (註一)
代表人：黃洲杰	-	-		
Ventureplus Mauritius Inc.	董事	Ventureplus Group Inc.	US\$24,700 仟元 (註一)	100% (註一)
代表人：黃洲杰	-	-		
Ventureplus Cayman Inc.	董事	Ventureplus Mauritius Inc.	US\$24,700 仟元 (註一)	100% (註一)
代表人：黃洲杰	-	-		
上海凌陽科技有限公司	董事 董事	Ventureplus Cayman Inc.	US\$17,000 仟元 (註一)	98.84% (註一)
代表人：黃洲杰	-	-		
陳陽成	-	-		

企業名稱	職稱	姓名或代表人	持有股份	
			股數(股)	持股比例
凌陽利華科技(深圳)有限公司	董事	Ventureplus Cayman Inc. 代表人:黃洲杰	US\$4,250 仟元 (註一)	100% (註一)
凌陽成芯科技(成都)有限公司	董事	Ventureplus Cayman Inc. 代表人:黃洲杰	US\$3,000 仟元 (註一)	100% (註一)
北京凌陽愛普科技有限公司	董事	Ventureplus Cayman Inc. 代表人:黃洲杰	RMB3,000 仟元 (註一)	80% (註一)
Global Techplus Capital Inc. (原名 Techplus Capital Niue Inc.)	董事	凌陽科技(股)公司 代表人:黃洲杰	US\$200 仟元 (註一)	100% (註一)
Techplus Capital Samoa Inc.	董事	Global Techplus Capital Inc. 代表人:黃洲杰	US\$-仟元 (註一)	100% (註一)
宏陽科技(股)公司	董事長 董事 董事 董事兼總經理 監察人	凌陽創投(股)公司 代表人:黃洲杰 代表人:陳陽成 代表人:施炳煌 麥光溥 凌陽創投(股)公司 代表人:戴逸之	8,570,895 - - - 939,675 8,570,895 -	8.57% - - - 0.94% 8.57% -
Great Sun Corporation	董事	宏陽科技(股)公司 代表人:黃洲杰	US\$1,750 仟元 (註一)	100% (註一)
Sunext (Mauritius) Inc.	董事	Great Sun Corporation 代表人:黃洲杰	US\$750 仟元 (註一)	100% (註一)
慶陽光電技術(上海)有限公司	董事 董事 董事	Sunext (Mauritius) Inc. 代表人:黃洲杰 陳陽成 麥光溥	US\$750 仟元 (註一) - -	100% (註一) - -
凌陽管理顧問(股)公司	董事長 董事 董事 監察人	凌陽科技(股)公司 代表人:黃洲杰 陳陽成 施炳煌 王淑蘭	500,000 - - - -	100% - - - -
威陽投資(股)公司	董事長 董事 董事 監察人	凌陽科技(股)公司 代表人:黃洲杰 陳陽成 施炳煌 王淑蘭	1,400,000 - - - -	100% - - - -
	董事長	凌陽科技(股)公司 代表人:黃洲杰	27,942,142 -	40.87% -

企業名稱	職稱	姓名或代表人	持有股份	
			股數(股)	持股比例
凌通科技(股)公司	董事	施炳煌	-	-
	副董事長	朱厚憲	-	-
	董事	盧漢華	595,360	0.87%
	董事兼總經理	楊志奕	512,600	0.75%
	監察人	凌旭投資(股)公司	12,652,717	18.51%
	監察人	凌陽創投(股)公司	2,919,858	4.27%
Generalplus International (Samoa) Inc.	董事	凌通科技(股)公司 代表人：黃洲杰	US\$3,090 仟元 (註一)	100% (註一)
Generalplus (Mauritius) Inc.	董事	Generalplus International (Samoa) Inc. 代表人：黃洲杰	US\$3,090 仟元 (註一)	100% (註一)
凌嘉科技(深圳)有限公司	董事	Generalplus International (Mauritius) Inc. 代表人：黃洲杰	US\$2,700 仟元 (註一)	100% (註一)
凌通科技(香港)有限公司	董事	Generalplus International (Mauritius) Inc. 代表人：楊志奕	US\$390 仟元 (註一)	100% (註一)
旭曜科技(股)公司	董事長	凌陽科技(股)公司 代表人：黃洲杰	72,089,982	54.94%
	董事	施炳煌	-	-
	董事兼總經理	曾景楠	1,319,073	1.01%
	董事	康利投資(股)公司 代表人：劉軍廷	21,719,764	16.55%
	董事	沈顯和	-	-
	董事	李必勤	-	-
	董事	高義芳	-	-
	監察人	凌陽創業投資(股)公司 代表人：王淑蘭	865,200	0.66%
	監察人	邱琦瑛	-	-
	監察人	陳肇昌	-	-
凌陽電通科技(股)公司	董事長	凌陽科技(股)公司 代表人：黃洲杰	120,000,000	90.91%
	董事兼總經理	陳陽成	-	-
	董事	施炳煌	-	-
	監察人	王淑蘭	-	-
凌陽創新科技(股)公司	董事長	凌陽科技(股)公司 代表人：黃洲杰	22,660,000	83.76%
	董事	施炳煌	-	-
	董事兼總經理	龔執豪	-	-
	監察人	戴逸之	-	-
凌陽多媒體(股)公司	董事長	凌陽電通科技(股)公司 代表人：黃洲杰	500,000	0.61%

企業名稱	職稱	姓名或代表人	持有股份	
			股數(股)	持股比例
	董事 董事 監察人	陳陽成 施炳煌 王淑蘭	- - -	- - -
凌陽核心科技(股)公司	董事長兼總經理 董事 董事 監察人	凌陽科技(股)公司 代表人：黃洲杰 施炳煌 凌旭投資(股)公司 凌陽創投(股)公司	8,898,000 - 2,000,000 2,000,000	57.04% - 12.82% 12.82%
Sunplus mMobile SAS	董事	凌陽電通科技(股)公司 代表人：黃洲杰	EUR237 仟元 (註一) -	100% (註一) -
Sunplus mMobile Limited	董事	凌陽電通科技(股)公司 代表人：黃洲杰	GBP500 仟元 (註一) -	100% (註一) -
Sunplus mMobile Holding Inc.	董事	凌陽電通科技(股)公司 代表人：黃洲杰	US\$2,580 仟元 (註一) -	100% (註一) -
Bright Sunplus mMobile Inc.	董事	Sunplus mMobile Holding Inc. 代表人：黃洲杰	US\$2,515 仟元 (註一) -	100% (註一) -

註一：被投資公司非股份有限公司，故填列出資額及出資比例。

(五)推定為有控制與從屬關係者其相同股東資料：無。

(六)凌陽科技(股)公司各關係企業營運概況

97年12月31日；單位：除每股盈餘外，為新台幣仟元

企業名稱	實收資本額	資產總值	負債總額	淨值	營業收入	營業利益	本期損益(稅後)	每股盈餘(元)(稅後)
凌陽科技(香港)有限公司	46,847	4,876	59	4,817	3,160	8,864	8,864	不適用
凌旭投資(股)公司	700,000	689,330	35,274	654,056	184,230	34,610	36,358	0.52
Russell Holdings Limited	484,128	435,102	11,715	423,387	10,245	(60,634)	(55,098)	不適用
凌陽創投(股)公司	1,000,000	669,850	44,961	624,889	331,206	109,684	91,518	0.92
凌翔科技(股)公司	32,000	61,584	20,446	41,138	103,027	(4,948)	(3,649)	(1.14)
Ventureplus Group Inc.	810,160	428,744	266	428,478	0	(125,354)	(125,214)	不適用
Ventureplus Mauritius Inc.	810,160	428,785	155	428,630	0	(125,354)	(125,354)	不適用
Ventureplus Cayman Inc.	810,160	428,955	195	428,760	0	(125,354)	(125,354)	不適用
上海凌陽科技有限公司	564,160	550,838	255,807	295,031	52,091	(3,504)	(3,504)	不適用
Global Techplus Capital Inc. (原名 Techplus Capital Niue Inc.)	6,560	7,852	0	7,852	1,577	1,434	1,486	不適用
翰揚科技(股)公司	6,000	2,544	0	2,544	0	0	0	0
宏陽科技(股)公司	1,000,000	646,945	516,628	130,317	253,143	(299,948)	61,338	0.61
凌陽管理顧問(股)公司	5,000	4,194	0	4,194	0	(98)	(30)	(0.06)
Waveplus Holding Ltd.	16,400	34	85	(51)	0	0	(2,050)	不適用
Waveplus Design Inc.	16,400	0	0	0	0	0	0	不適用
GreatSun Corporation	57,400	36,697	0	36,697	11,036	(1)	264,368	不適用
威陽投資(股)公司	14,000	5,207	40	5,167	235	188	191	0.14
凌通科技(股)公司	683,664	1,511,983	349,086	1,162,897	1,893,937	244,924	189,683	2.77
Techplus Capital Samoa Inc.	0	0	0	0	0	0	0	不適用
Sunext (Mauritius) Inc.	24,600	3,893	0	3,893	0	0	(3,336)	不適用
Generalplus International	101,352	11,174	0	11,174	0	173	(64,195)	不適用

企業名稱	實收資本額	資產總值	負債總額	淨值	營業收入	營業利益	本期損益 (稅後)	每股 盈餘 (元) (稅後)
Samoa Inc.								
Generalplus (Mauritius) Inc.	101,352	11,174	0	11,174	0	173	(64,195)	不適用
慶陽光電技術(上海)有限公司	24,600	6,143	2,260	3,883	10,856	(3,338)	(3,338)	不適用
凌嘉科技(深圳)有限公司	88,560	23,623	15,000	8,623	15,881	(59,462)	(60,699)	不適用
旭曜科技(股)公司	1,312,156	2,710,534	439,360	2,271,174	4,567,214	298,641	265,446	2.03
凌陽電通科技(股)公司	1,320,000	851,937	1,011,339	(159,402)	44,987	(791,990)	(1,274,350)	(9.65)
凌陽創新科技(股)公司	270,520	639,245	170,817	468,428	1,201,646	77,780	65,882	2.44
凌陽多媒體(股)公司	825,000	1,308,953	400,798	908,155	2,270,119	(256,559)	(364,758)	(4.42)
凌陽核心科技(股)公司	156,000	162,767	131,466	31,301	8,300	(122,892)	(123,362)	(7.91)
凌通科技(香港)有限公司	12,792	4,539	2,020	2,519	11,456	(3,674)	(3,674)	不適用
凌陽利華科技(深圳)有限公司	139,400	98,564	24,628	73,936	139,463	(65,563)	(69,277)	不適用
凌陽成芯科技(成都)有限公司	98,400	70,242	19,582	50,660	59,618	(47,029)	(50,089)	不適用
北京凌陽愛普科技 有限公司	18,027	18,209	3,292	14,917	323	(3,266)	(3,266)	不適用
Sunplus mMobile SAS	10,959	25,699	14,381	11,318	61,427	(99)	360	不適用
Sunplus mMobile Limited	23,760	2,019	59,314	(57,294)	0	(99,634)	(99,527)	不適用
Sunplus mMobile Holding Inc.	84,624	2,156	0	2,156	0	(79,273)	(79,273)	不適用
Bright Sunplus mMobile Inc.	82,492	24	0	24	0	(79,273)	(79,273)	不適用

(七)關係企業合併財務報表

關係企業合併財務報表聲明書

本公司民國九十七年度（自九十七年一月一日至十二月三十一日止）依「關係企業合併營業報告書關係企業合併財務報表及關係報告書編製準則」應納入編製關係企業合併財務報表之公司與依財務會計準則公報第七號應納入編製母子公司合併財務報表之公司均相同，且關係企業合併財務報表所應揭露相關資訊於前揭母子公司合併財務報表中均已揭露，爰不再另行編製關係企業合併財務報表。

特此聲明

公司名稱：凌陽科技股份有限公司



董事長：黃 洲 杰



中 華 民 國 九 十 八 年 二 月 二 十 七 日

二、最近年度及截至年報刊印日止，私募有價證券辦理情形：無。



### 三、最近年度及截至年報刊印日止子公司持有或處分本公司股票情形

單位：新台幣仟元；股：%

子公司名稱	實收資本額	資金來源	本公司持股比例	取得或處分日期	取得股數及金額	處分股數及金額	投資損益	截至年報刊印日止持有股數及金額	設定質權情形	本公司為子 公司背書保 證金額	本公司貸 與子公司 金額
凌旭投資(股) 公司	700,000	自有資金	100%	90.12.25	3,870,196 股 95,605 仟元	-	-	-	無	無	無
				91.07.02	967,549 股 盈餘及資本公積	-	-	-	無	無	無
				92.07.13	483,774 股 盈餘及資本公積	-	-	-	無	無	無
				93.08.23	532,151 股 盈餘及資本公積	-	-	-	無	無	無
				94.08.23	290,614 股 盈餘及資本公積	-	-	-	94 年度與國際票券設 質 2,503,705 股	無	無
				95.08.05	306,132 股 盈餘及資本公積	-	-	-	95 年度與國際票券設 質 500,741 股	無	無
				96.03.26	-3,220,429 股 減資 32,204 仟元	-	-	-	無	無	無
				96.09.05	160,538 股 盈餘及資本公積	-	-	-	96 年度與國際票券設 質 380,000 股	無	無
				97.09.08	169,471 股 盈餘及資本公積	-	-	-	無	無	無

子公司名稱	實收資本額	資金來源	本公司持股比例	取得或處分期	取得股數及金額	處分股數及金額	投資損益	截至年報刊印日止持有股數及金額	設定質權情形	本公司為子公司背書保證金額	本公司貸與子公司金額
				本年度截至本年年報刊印日止	—	—	—	3,559,996 股 63,401 仟元	國際票券設質 3,384,446 股	無	無

四、 其他必要補充說明事項：無。

五、 最近年度及截至年報刊印日止，如發生證券交易法第三十六條第二項第二款所定對股東權益或證券價格有重大影響之事項：無。

凌陽科技股份有限公司



負責人：黃洲杰



科 技 落 實 生 活  
TECHNOLOGY FOR EASY LIVING

凌陽科技股份有限公司  
台灣300新竹科學工業園區創新一路十九號

SUNPLUS TECHNOLOGY CO., LTD.  
19, Innovation First Road, Hsinchu Science Park, Taiwan 300