股票代號：2401 / LSE：SUPD
查詢年報網站：http://mops.tse.com.tw

凌陽科技股份有限公司九十五年年報

ANNUAL REPORT 2006

凌陽科技股份有限公司　編製
刊印日期：中華民國九十六年五月十八日

SUNPLUS

本公司發言人、代理發言人
發言人姓名：沈文義
職　　稱：執行長特別助理
電　　話：(03)5786005
電子郵件信箱：ir@sunplus.com
代理發言人姓名：賴玫蓁
職　　稱：行銷企劃經理
電　　話：(03)5786005
電子郵件信箱：ir@sunplus.com

總公司、分公司及工廠所在地
總　公　司：新竹科學工業園區創新一路 19 號
工　　廠：新竹科學工業園區創新一路 19 號
電　　話：(03)5786005

辦理股票過戶機構
名　　稱：中國信託商業銀行股份有限公司代理部
地　　址：台北市重慶南路一段 83 號 5 樓
電　　話：(02)23613033
網　　址：http://www.chinatrust.com.tw

最近年度財務報告簽證會計師
會計師姓名：黃鴻文、黃樹傑
事務所名稱：勤業眾信會計師事務所
地　　址：新竹科學工業園區展業一路二號 6 樓
電　　話：(03)5780899
網　　址：www.tw.deloitte.com

全球存託憑證(**GDR**)存託銀行
銀　　行：The Bank of New York
地　　址：101 Barclay Street New York, N.Y. 10286
電　　話：212-815-2476
網　　址：www.adrbny.com

本公司 **GDR** 市價請於英國倫敦交易所網站查詢
www.londonstockexchange.com

公司網址
www.sunplus.com

凌陽科技股份有限公司
九十五年年報
目 錄

壹、 股東報告書 1

貳、 公司簡介 3

一、 設立登記日期 3
二、 公司沿革 3

參、 公司治理報告 5

一、 組織系統 5
二、 董事、監察人、總經理、副總經理、協理、各部門及分支機構主管資料 7
三、 公司治理運作情形 21
四、 會計師公費資訊 27
五、 更換會計師資訊 27
六、 公司之董事長、總經理、負責財務或會計事務之經理人，最近一年內曾任職於簽證會計師所屬事務所及其關係企業者 27
七、 最近年度及截至年報刊印日止，董事、監察人、經理人及持股比例超過百分之十之股東股權移轉及股權質押變動情形 28
八、 持股比例占前十大股東間互為財務會計準則公報第六號關係人關係之資訊 29
九、 綜合持股比例 29

肆、 公司資本及股份 29

一、 股本來源 29
二、 公司債辦理情形應包括未償還及辦理中之公司債，並參照公司法第二百四十八條之規定，揭露有關事項及對股東權益之影響 35
三、 特別股辦理情形應包括流通在外及辦理中之特別股，並揭露相關發行條件、對股東權益影響及公司法第一百五十七條規定之事項 35
四、 海外存託憑證辦理情形 36
五、 員工認股權憑證辦理情形 38
六、 併購辦理情形 39

伍、 資金運用計劃、執行情形 40

陸、 營運概況 41

一、 業務內容 41
二、 市場及產銷概況 44
三、 從業員工資料 51
四、 環保支出資訊 51
五、 勞資關係 51
六、 重要契約 53

柒、 財務概況 54

一、 簡明資產負債表、損益表及會計師查核意見 54
二、 最近五年度財務分析 56
三、 監察人查核報告書 59
四、 財務報表暨會計師查核報告書 60
五、 最近年度經會計師查核簽證之母子公司合併財務報表 111
六、 公司及其關係企業最近年度及截至年報刊印日止，如有發生財務週轉困難情事，應列明其對本公司財務狀況之影響 170

捌、 財務狀況及經營結果之檢討分析與風險管理 171

一、 財務狀況 171
二、 經營結果 172
三、 現金流量 173
四、 重大資本支出對財務業務之影響 174
五、 最近年度轉投資政策、其獲利或虧損之主要原因、改善計畫及未來一年投資計畫 174
六、 最近年度及截至年報刊印日止風險事項分析評估 175
七、 其他重要事項 176

玖、 特別記載事項 177

一、 關係企業相關資料 177
二、 最近年度及截至年報刊印日止，私募有價證券辦理情形 189
三、 最近年度及截至年報刊印日止子公司持有或處分本公司股票情形 190
四、 其他必要補充說明事項 191

壹、 股東報告書

一、 九十五年度營業結果

組織變革

2006 年是凌陽蛻變成長過程中最重要的一年。2006 年 3 月 31 日分割平面顯示晶片事業單位，成立旭曜科技；12 月 1 日分割「控制與週邊事業群」、「個人平台事業群」與「先端事業群」，並分別成立凌陽創新科技和凌陽電通科技；凌陽科技本身則保留「家庭平台事業群」及核心智權的發展與維護；組織變革後的新凌陽集團，旗下各子公司將擁有適當的組織與股本，專注於各自的產品領域發展，管理運作也將更有效率，長期將會帶給母公司凌陽科技更大的利益。

此外，凌陽經董事會提案、臨時股東會通過，決議現金減資新台幣五十一億一千四百三十五萬七千五百八十元(NT$5,114,357,580)，消除股份數 511,435,758 股，減資比例約 50%；減資後實收資本額爲新台幣五十一億二千九百五十三萬六千六百五十元(NT$5,129,536,650)。減資不僅是退還股東現金，實質上更提高了凌陽未來的每股獲利能力(EPS)與股東權益報酬率(ROE)。

財務表現

2006 年凌陽營收達 170.76 億元，較 2005 年營收 187.81 下滑 9.08%，主要原因爲四月分割平面顯示晶片事業，及十二月分割「控制與週邊事業群」、「個人平台事業群」與「先端事業群」；在積極開發新產品與提升毛利率的各種努力配合下，2006 年毛利率 33.5%，仍較 2005 年的 32.6%提升。稅後淨利達 29.7 億，較 2005 年成長 23.9%，稅後每股盈餘則達 2.94 元，稅後獲利金額更創下歷年新高紀錄。

產品研發

產品方面，2006 年公司主要營收貢獻來自三大產品線：多媒體 IC、微控器 IC、液晶 IC。2007 年在新組織架構下，產品研發將以數位家庭影音產品的晶片解決方案爲發展核心，機上盒、數位電視、DVD 播放及錄放機都將陸續推出新產品，預計將可對公司的持續成長有正面影響。

研發經費方面，2006 年研發費用爲 25.23 億，佔營收比重爲 14.8%，較 2005 年成長 2.4%。凌陽持續投資大量資源於產品研發，以期能協助客戶打造更多創新產品，讓消費者享受多采多姿的數位生活。

核心優勢

半導體製程技術世代交替，促使消費性電子產品市場日益茁壯，凌陽長期深耕消費性電子 IC 產品研發，研發團隊傳承完整，擁有豐富可重複使用的矽智財，如影音、微處理器、數位訊號處理器等 IP(Intelligent Property)，開發新產品與降低產品成本的速度快，因此能因應市場的快速變化；並且，產品開發漸趨複雜化，SoC 產品比重持續提升，研發的進入障礙也因此提高，有利於凌陽這種已具備規模的 IC 設計公司。

二、 九十六年度營業計劃概要

本公司 2007 年營業計劃概要請參考年報第 41 至 43 頁。

三、 未來公司發展策略及受到外部競爭環境、法規環境及總體經濟環境之影響

本公司未來長期發展業務計劃與策略、外部競爭、法規、總體經濟環境等影響請參考年報第 44 至 47 頁。

展望未來

數位家庭逐漸成爲科技時代理想生活的代名詞，商機龐大，有相當高的發展性；根據市場研究調查，VCD/DVD、機上盒、數位電視廣播接收器、液晶電視、數位電視等各家庭娛樂影音產品，尤其在奧運商機的帶動下，未來數年將有可觀的出貨量，凌陽過去打下的深厚基礎已經可以面對外部國際大廠的競爭，更積極開發新技術，並申請專利配合法規保護，提昇技術上的競爭力，也在政府法令核准下前往大陸增設服務據點，總體經營環境相當有利於凌陽長期發展。

2007 年凌陽重新出發，擁有新的組織架構與股本結構，專注經營消費性數位家庭領域市場，將在開發新技術、新產品、新市場上展現更高的企圖心，不斷推出新產品，積極擴展市佔率，躍身國際舞台，凌陽 2007 年的營運相當樂觀。我們希望用更好的成績來感謝各位股東的支持與鼓勵，在此謹祝各位

身體健康　萬事如意

董事長兼執行長 黃洲杰

貳、公司簡介

一、 設立登記日期

中華民國 79 年 08 月 03 日

二、 公司沿革

本公司股本形成情形請參考本年報第29至31頁。

本公司轉投資關係企業之情形請參考本年報第177至186頁。

1.民國 79 年 08 月：	設立登記成立。
2.民國 82 年 05 月：	科學工業園區管理局核准入區設立。
3.民國 82 年 10 月：	遷入科學工業園區營業。
4.民國 83 年 09 月：	成立測試工廠，開始自行測試產品。
5.民國 84 年 06 月：	經證管會核准公開發行。
6.民國 84 年 12 月：	正式簽訂創新一路廠房新建合約，開始施工。
7.民國 85 年 04 月：	獲頒科學工業園區ＩＣ設計業生產力第一名獎狀。
8.民國 86 年 01 月：	創新一路廠房落成啓用。
9.民國 86 年 09 月：	正式掛牌上櫃。
10.民國 89 年 01 月：	上櫃轉上市掛牌。
11.民國 89 年 06 月：	通過 ISO 9001 品質認證。
12.民國 89 年 09 月：	爲擴大事業版圖進行組織調整，設立消費性事業中心、多媒體事業中心及生產三大中心，黃董事長將總經理職務交棒，由副總經理陳陽成先生接任。
14.民國 89 年 12 月：	獲得新竹科學園區管理局頒發研發投入獎。
15.民國 90 年 03 月：	現金增資發行新股 2 仟萬股參與發行之全球存託憑證在倫敦交易所掛牌上市。
16.民國 90 年 12 月：	與國內影像 SOC 產品領導廠商全技半導體合併，研發實力更上層樓。
17.民國 91 年 02 月：	成功導入企業資源規劃(ERP)系統，得以大幅提昇經營效率及競爭力。
18.民國 91 年 01 月：	設立上海凌陽科技股份有限公司，以服務中國地區客戶。
19.民國 91 年 06 月：	以新台幣 5 億元購買創新一路 B 棟辦公大樓。
20.民國 91 年 07 月：	認養創新公園綠化工程完工，凌陽創新公園停車場啓用。
21.民國 92 年 02 月：	取得 MIPS 授權 32 位元處理器核心 IP 開發消費性電子產品。
22.民國 92 年 04 月：	完成購買 Oak Technology 光儲存事業部門資產及 IP。
23.民國 92 年 05 月：	取得 DivX 認證的 MPEG -4 視訊壓縮技術授權，開發影音消費性電子產品。
24.民國 92 年 06 月：	調整組織架構分爲產品開發中心、系統應用中心、生產中心、行銷業務中心以強化競爭力。
25.民國 92 年 07 月：	取得美商 Silicon Image Panellink DVI Core 授權用於 Core 開發及銷售雙用模式液晶監視器控制晶片。

26.民國 92 年 08 月：	凌陽科技與美商 Silicon Image 簽訂長期合作開發協議，結合雙方競爭優勢推廣 SoC 數位影像解決方案。
27.民國 92 年 08 月：	單月營收首度超越新台幣 10 億。
28.民國 92 年 12 月：	獲頒竹科園區管理局「研發成效獎」及「創新產品獎」。
29.民國 92 年 12 月：	年營收創下營收百億里程碑。
30.民國 93 年 09 月：	通過 ISO 14000 品質認證。
31.民國 93 年 12 月：	「超高解析度相片品質之整合型多功能事務機系統單晶片」獲頒竹科園區管理局「創新產品獎」。
32.民國 93 年 12 月：	獲頒竹科園區管理局「研發成效獎」。
33.民國 94 年 06 月：	發表首顆國內自主架構 32 位元處理器核心 S+core® 。
34.民國 94 年 06 月：	推出外接式儲存應用之 USB2.0-to-Serial ATA 橋接晶片方案。
35.民國 94 年 08 月：	宣佈與安捷倫共同開發下一世代之光學滑鼠晶片方案。
36.民國 94 年 08 月：	MPEG4 影像控制晶片領先應用在全球第一台百萬畫素行動 IP cam。
37.民國 94 年 08 月：	併購工研院電通所 3G 團隊，投入 3G 手機晶片開發。。
38.民國 94 年 09 月：	單月營收達 18.99 億元，創下歷史新高。
39.民國 94 年 10 月：	PHS 手機通訊基頻晶片正式進入量產。
40.民國 94 年 11 月：	凌陽科技推出全球首顆通過新一代 DivX Ultra 認證之 DVD 晶片。
41.民國 94 年 12 月：	宣佈組織變革爲事業中心架構與分割平面顯示晶片事業。 新組織架構依產品應用劃分爲『家庭平台』、『個人平台』、『控制與週邊應用』與『先端應用』事業中心。
42.民國 95 年 01 月：	年營收新台幣 187 億 8 千 1 百萬元。
43.民國 95 年 03 月：	平面顯示晶片事業正式分割移轉至子公司旭曜科技。
44.民國 95 年 12 月：	分割控制與週邊事業群，成立凌陽創新科技股份有限公司(Sunplus Innovation Technology Inc.)。
45.民國 95 年 12 月：	分割個人平台事業群與先端事業群，成立凌陽電通科技股份有限公司(Sunplus mMobile Inc.)。
46.民國 95 年 12 月：	臨時股東會通過現金減資新台幣五十一億一千四百三十五萬七千五百八十元(NT$5,114,357,580)。
47.民國 96 年 12 月：	2006 年年營收新台幣 170.76 億元，稅後純益 29.73 億元，創歷史新高。
48.民國 96 年 02 月：	授權數位電視相關 IP 給美商 Silicon Image, Inc.，並取得美金 4 千萬元授權金。
49.民國 96 年 03 月：	完成現金減資，減資後實收資本額爲新台幣五十一億二千九百五十三萬六千六百五十元(NT$5,129,536,650)。
50.民國 96 年 04 月：	子公司凌陽電通科技分割多媒體中心，成立凌陽多媒體股份有限公司(Sunplus mMedia Inc.)。

參、公司治理報告

一、 組織系統

(一) 組織結構

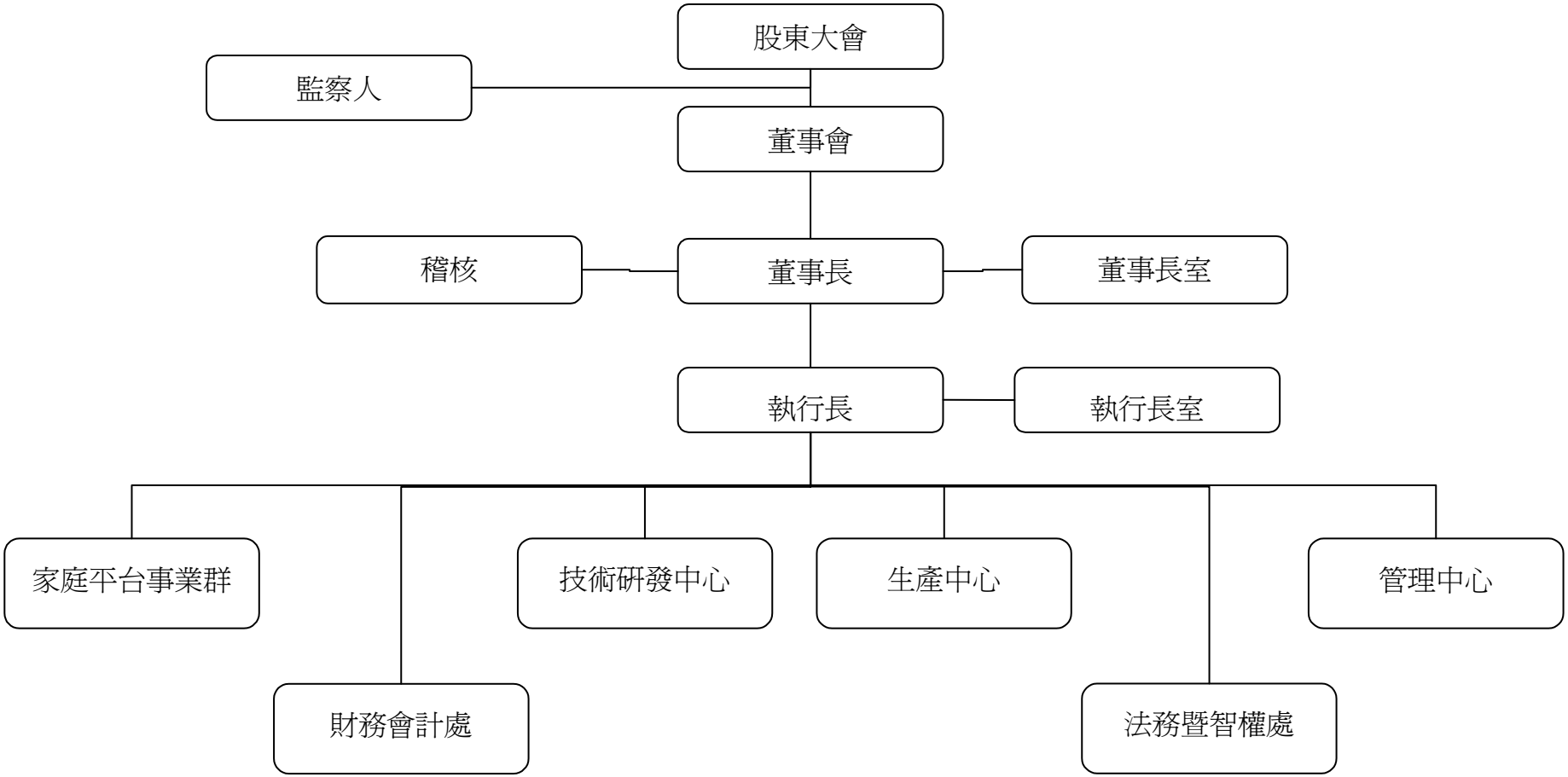

(二) 主要部門業務概述

96年03月31日

部門	負責業務
董事長室	(1)國內外策略聯盟規劃。 (2)有關對外投資案之規劃、推動及執行。 (3)安排董事會事宜。
執行長室	(1)建立公司經營方針、重大策略及擬議營運目標。 (2)實施管理稽核及改善管理績效。 (3)對外發言與公共關係經營。 (4)國內外策略聯盟、執行及管理。 (5)策略投資案之規劃管理
內部稽核室	(1)內部例行性稽核計劃之實施。 (2)子公司例行性查核。 (3)專案稽核。 (4)自行檢查作業之覆核。 (5)內控制度之建立。
家庭平台事業群(HE)	(1)開發世界級聲音與影像完整方案 。 (2)負責產品銷售服務 (3)國內外市場開拓及執行行銷計劃。
技術研發中心	產品之企劃及前瞻技術可行性評估。
生產中心	(1)負責產品之生產測試及軟硬體之開發及維護。 (2)生產管制及物料管制與進口作業。 (3)建立及維護公司品質制度，保證產品及服務的品質。
行政管理中心	(1)綜理總務、採購、工安及行政服務之業務。 (2)選才、用才、育才、留才及建立良好員工關係之人力資源管理。 (3)企業資訊服務的建立、整合與管理，提升員工生產力。 (4)協助企業內外商業流程的自動化與再造，提升競爭力。 (5)提供支援管理決策的環境，支持公司的成長與轉型。
財務會計處	(1)綜理財務資金調配、建立及維護有關會計管理業務。 (2)股東會相關事項處理及股務作業。
法務暨智權處	(1)主管公司法律與智慧財產權事務 。 (2)計畫流程與各類文件之管控。 (3)各類文件之管理、維護及調閱。 (4)圖書管理、維護及訂購。 (5)合約管理。 (6)IP管理。

二、 董事、監察人、總經理、副總經理、協理、各部門及分支機構主管資料

(一)董事、監察人

96年04月17日　單位：股

職稱	姓名	選任日期	初次選任日期	任期	選任時持有股份		現在持有股份		配偶、未成年子女現在持有股份		主要經(學)歷	目前兼任本公司及其他公司職務(註一)
					股數	持股比率	股數	持股比率	股數	持股比率		
董事長兼執行長	黃洲杰	95.06.09	79.07.09	三年	160,058,422	16.85%	84,141,073	16.38%	774,350	0.15%	清華大學電機工程碩士	凌陽科技(股)公司、RUSSELL HOLDINGS CO., LTD.、TECHPLUS CAPITAL(SAMOA) INC.、VENTURPLUS GROUP INC.、凌陽電通科技(股)公司、VENTURPLUS MAURITIUS INC.、VENTURPLUS CAYMAN INC.、上海凌陽科技有限公司、香港凌陽科技有限公司、凌陽創業投資(股)公司、凌旭投資(股)公司、威陽投資(股)公司、凌陽管理顧問(股)公司、GIANTPLUS HOLDING L.L.C、GIANTPLUS (SAMOA) HOLDING CO.,LTD.、昆山凌達光電科技公司、凌巨科技(股)公司、凌翔科技(股)公司、WAVEPLUS HOLDINGS CO., LTD.、GENERALPLUS INTERNATIONAL (SAMOA) INC.、凌陽創新科技(股)公司、GLOBAL TECHPLUS CAPITAL INC.、GENERALPLUS (MAURITIUS) INC.、凌嘉科技(深圳)有限公司、宏陽科技(股)公司、慶陽光電技術(上海)有限公司、Sunext Design Inc.、GREAT SUN CORPORATION、SUNEXT (MAURITIUS) INC.、深圳旭茂光電技術有限公司、旭曜科技(股)公司董事長；Jet Focus LIMITED、凌航科技(股)公司、銻德科技(股)公司、茵普利科技(股)公司、新竹高爾夫俱樂部股份有限公司、財團法人交大思源基金會、財團法人壢新醫院研究發展基金會、財團法人潘文淵文教基金會董事；凌通科技(股)公司董事長兼總經理

職稱	姓名	選任日期	初次選任日期	任期	選任時持有股份		現在持有股份		配偶、未成年子女現在持有股份		主要經(學)歷	目前兼任本公司及其他公司職務(註一)
					股數	持股比率	股數	持股比率	股數	持股比率		
董事	陳陽成	95.06.09	79.07.09	三年	32,673,433	3.44%	17,246,192	3.36%	2,877,425	0.56%	加州大學電子計算機工程碩士	凌陽科技(股)公司、Jet Focus LIMITED、上海凌陽科技(股)公司、凌陽創業投資(股)公司、凌旭投資(股)公司、威陽投資(股)公司、凌陽管理顧問(股)公司、凌通科技(股)公司、凌嘉科技(深圳)有限公司、宏陽科技(股)公司、慶陽光電技術(上海)有限公司、Sunext Design Inc.、凌航科技(股)公司、遠見科技(股)公司、佳能(股)公司、凌陽電通科技(股)公司董事
董事	施炳煌	95.06.09	79.07.09	三年	15,503,360	1.63%	6,982,196	1.36%	1,752,403	0.34%	台灣大學電機工程碩士	凌陽科技(股)公司、凌陽創業投資(股)公司、凌旭投資股份有限公司、威陽投資(股)公司、凌陽管理顧問(股)公司、上海凌陽科技(股)公司、北京金遠見電子科技有限公司、遠見科技(股)公司、旭曜科技(股)公司、凌陽創新科技(股)公司、凌陽電通科技(股)公司、宏陽科技(股)公司董事
董事	錸德科技(股)公司代表人：姚鍾志	95.06.09	89.05.31	三年	5,012,149	0.53%	2,634,835	0.51%	0	0.00%	羅徹斯特大學企管碩士	錸德科技(股)公司副總裁、京華證券資深副總、荷蘭銀行執行副總
獨立董事	朱博湧	95.06.09	95.06.09	三年	0	0.00%	1,576	0.00%	3,679	0.00%	美國普渡大學企管博士	研華(股)公司、奇力新電子(股)公司獨立董事
監察人	遠見科技(股)公司代表人：馮竹健	95.06.09	79.07.09	三年	24,774,377	2.61%	12,063,597	2.35%	0	0.00%	交通大學電子工程系	遠見（香港）科技有限公司、遠見電子科技（昆山）有限公司、熱映光電股份有限公司、北京金遠見電腦技術有限公司、薩摩亞 GLOBAL VIEW HOLDINGS LTD.、英屬開曼群島 GLOBAL VIEW CO.,LTD 董事；凌巨科技(股)公司監察人
獨立監察人	張良崇	95.06.09	89.05.31	三年	50,000	0.01%	100,394	0.02%	0	0.00%	輔仁大學會計系	—

註一：其他公司全名請參閱轉投資事業明細表。
註二：本公司董事及監察人未利用他人名義持有本公司股份。
註三：本公司董事及監察人皆不具配偶或二親等以內關係之其他主管、董事或監察人。

(二)董事及監察人資料

96年04月17日

姓名（註1） \ 條件	是否具有五年以上工作經驗及下列專業資格			符合獨立性情形（註2）										兼任其他公開發行公司獨立董事家數
	商務、法務、財務、會計或公司業務所須相關科系之公私立大專院校講師以上	法官、檢察官、律師、會計師或其他與公司業務所需之國家考試及格領有證書之專門職業及技術人員	商務、法務、財務、會計或公司業務所須之工作經驗	1	2	3	4	5	6	7	8	9	10	
黃洲杰			✓				✓	✓		✓	✓	✓	✓	
陳陽成			✓				✓	✓		✓	✓	✓	✓	
施炳煌			✓				✓	✓		✓	✓	✓	✓	
朱博湧	✓		✓	✓	✓	✓	✓	✓	✓	✓	✓	✓	✓	2
錸德科技(股)公司代表人：姚鍾志			✓		✓	✓	✓	✓		✓	✓	✓		
遠見科技(股)公司代表人：馮竹健			✓				✓	✓	✓	✓	✓	✓		
張良崇			✓	✓	✓	✓	✓	✓	✓	✓	✓	✓	✓	

註1：欄位多寡視實際數調整。

註2：各董事、監察人於選任前二年及任職期間符合下述各條件者，請於各條件代號下方空格中打"✓"。

(1)非爲公司或其關係企業之受僱人。

(2)非公司或其關係企業之董事、監察人(但如爲公司或其母公司、公司直接及間接持有表決權之股份超過百分之五十之子公司之獨立董事者，不在此限)。

(3)非本人及其配偶、未成年子女或以他人名義持有公司已發行股份總額百分之一以上或持股前十名之自然人股東。

(4)非前三款所列人員之配偶、二親等以內親屬或五親等以內直系血親親屬。

(5)非直接持有公司已發行股份總額百分之五以上法人股東之董事、監察人或受僱人，或持股前五名法人股東之董事、監察人或受僱人。

(6)非與公司有財務或業務往來之特定公司或機構之董事（理事）、監察人（監事）、經理人或持股百分之五以上股東。

(7)非爲公司或關係企業提供商務、法務、財務、會計等服務或諮詢之專業人士、獨資、合夥、公司或機構之企業主、合夥人、董事（理事）、監察人（監事）、經理人及其配偶。

(8)未與其他董事間具有配偶或二親等以內之親屬關係。

(9)未有公司法第30條各款情事之一。

(10)未有公司法第27條規定以政府、法人或其代表人當選。

(三)法人股東之主要股東

a) 遠見科技股份限公司前十名之股東名稱及其持股比例

96年04月17日

名稱	持股比例
凌陽科技公司	10.70%
林夢暉	7.37%
匯豐託管 ING	6.90%
周至元	6.05%
匯豐託管 HSBC	4.48%
馮竹健	3.95%
黃崑庭	2.86%
廖信霖	2.54%
馬行飛	1.91%
黃雲龍	1.71%

b) 錸德科技股份限公司前十名之股東名稱及其持股比例

96年04月17日

名稱	持股比例
中信局保管白金亞洲基金白金資產管理有限公司投資專戶	1.92%
中央信託局託管史福伯登德拉瓦商業信託新興市場價值系列受託人爲北方信託銀行投資專戶	1.49%
中信局保管加州公務員退休系統度量公司戶	1.49%
葉垂景	1.39%
英商渣打銀行台北分行託管凱基金融亞洲有限公司簽約客戶凱基證券亞洲有限公司投資專戶	1.21%
中富投資股份有限公司	0.98%
楊慰芬	0.96%
美商摩根大通託管ＢＴ退休基金受託人共九人投資專戶	0.88%
香港商香港上海匯豐銀行台北分行受託保管瑞士信貸銀行投資專戶	0.86%
英商渣打銀行台北託管ｉＳｈａｒｅｓ專戶	0.73%

(1)中富投資股份有限公司之主要股東屬法人股東代表者

名稱	持股比例
錸德科技股份限公司	100.00%

(四)經理人資料

96 年 04 月 17 日　單位：股

職 稱	姓 名	就 任 日 期	持 有 股 份		配偶、未成年子女持有股份		主要經（學）歷	目前兼任其他公司之職務
			股數	持股比率	股數	持股比率		
董事長兼執行長	黃洲杰	79.07.09	84,141,073	16.38%	774,350	0.15%	清華大學電機工程碩士	凌陽科技(股)公司、RUSSELL HOLDINGS CO., LTD.、TECHPLUS CAPITAL(SAMOA) INC.、VENTURPLUS GROUP INC.、凌陽電通科技(股)公司、VENTURPLUS MAURITIUS INC.、VENTURPLUS CAYMAN INC.、上海凌陽科技有限公司、香港凌陽科技有限公司、凌陽創業投資(股)公司、凌旭投資(股)公司、威陽投資(股)公司、凌陽管理顧問(股)公司、GIANTPLUS HOLDING L.L.C、GIANTPLUS (SAMOA) HOLDING CO.,LTD.、昆山凌達光電科技公司、凌巨科技(股)公司、凌翔科技(股)公司、WAVEPLUS HOLDINGS CO., LTD.、GENERALPLUS INTERNATIONAL (SAMOA) INC.、凌陽創新科技(股)公司、GLOBAL TECHPLUS CAPITAL INC.、GENERALPLUS (MAURITIUS) INC.、凌嘉科技(深圳)有限公司、宏陽科技(股)公司、慶陽光電技術(上海)有限公司、Sunext Design Inc.、GREAT SUN CORPORATION、SUNEXT (MAURITIUS) INC.、深圳旭茂光電技術有限公司、旭曜科技(股)公司董事長；Jet Focus LIMITED、凌航科技(股)公司、錸德科技(股)公司、茵普利科技(股)公司、新竹高爾夫俱樂部股份有限公司、財團法人交大思源基金會、財團法人壢新醫院研究發展基金會、財團法人潘文淵文教基金會董事；凌通科技(股)公司董事長兼總經理

職 稱	姓 名	就 任 日 期	持 有 股 份		配偶、未成年子女持有股份		主要經（學）歷	目前兼任其他公司之職務
			股數	持股比率	股數	持股比率		
家庭平台事業群總經理	歐和榮	90.12.25	1,222,486	0.24%	463,274	0.09%	中原大學電機工程系	凌陽科技(股)公司 BU 總經理
副總經理	黃國斌	92.06.02	462,982	0.09%	244,096	0.05%	中原大學電子工程系	凌陽科技(股)公司副總、美祿科技董事
副總經理	黃堂益	93.05.07	355,027	0.07%	8,385	0.00%	政治大學科技管理研究所 EMBA	凌陽科技(股)公司副總
副總經理	陳文寬	94.11.07	134,574	0.03%	128,407	0.03%	成功大學電機工程研究所	凌陽科技(股)公司副總
副總經理	沈文義	94.12.01	1,031,290	0.20%	519,284	0.10%	交通大學高階主管經營管理碩士	凌陽科技(股)公司副總、凌陽創投監察人
副總經理	李桓瑞	95.12.01	354,224	0.07%	40,326	0.01%	交通大學電機工程系博士	凌陽科技(股)公司副總
財務會計處處長	劉淑勤	95.04.01	37,436	0.01%	0	0.00%	中興大學會計學系	凌陽科技(股)公司財務會計處長

註一：其他公司全名請參閱轉投資事業明細表。
註二：本公司經理人未利用他人名義持有本公司股份。
註三：本公司經理人皆不具配偶或二親等以內關係之其他主管、董事或監察人。

(五) 支付董事、監察人、總經理及副總經理之報酬

董事、監察人、總經理及副總經理之酬金

a) 董事之酬金

95 年 12 月 31 日　單位：仟元/仟股

職稱	姓名(註 1)	董事酬金						A、B 及 C 等三項總額占稅後純益之比例(%)(註 11)		兼任員工領取相關酬金								A、B、C、D 及 E 等五項總額占稅後純益之比例(%)(註 11)		有無領取來自子公司以外轉投資事業酬金(註 12)
		報酬(A)(註 2)		盈餘分配之酬勞(B)(註 3)		業務執行費用(C)(註 4)				薪資、獎金及特支費等(D) (註 5)		盈餘分配員工紅利(E) (註 6)				員工認股權憑證得認購股數(F)(註 7)				
		本公司	合併報表內所有公司(註 8)	本公司	合併報表內所有公司(註 8)	本公司	合併報表內所有公司(註 8)	本公司	合併報表內所有公司(註 8)	本公司	合併報表內所有公司(註 8)	本公司		合併報表內所有公司(註 8)		本公司	合併報表內所有公司(註 8)	本公司	合併報表內所有公司(註 8)	
												現金紅利金額	股票紅利金額	現金紅利金額	股票紅利金額					
董事長	黃洲杰	0	0	30,956	31,259	198	207	1.05	1.03	14,089	14,089	111	3,975	111	3,975	0	0	1.66	1.63	無
董事	陳陽成																			
董事	朱厚憲																			
董事	施炳煌																			
董事	銶德科技(股)公司																			
	銶德代表人：姚鍾志																			
獨立董事	朱博湧																			

註：董事朱厚憲已於 96 年 2 月 5 日解任。

酬金級距表

95 年 12 月 31 日　單位：人數

給付本公司各個董事酬金級距	董事人數			
	前三項酬金總額(A+B+C)		前五項酬金總額(A+B+C+D+E)	
	本公司(註 9)	合併報表內所有公司(註 10) G	本公司(註 9)	合併報表內所有公司(註 10) H
低於 2,000,000 元	1	1	1	1
2,000,000 元（含）～5,000,000 元	3	3	3	3
5,000,000 元（含）～10,000,000 元	1	1	0	0
10,000,000 元（含）～15,000,000 元	1	1	1	1
15,000,000 元（含）～30,000,000 元	0	0	1	1
30,000,000 元（含）～50,000,000 元	0	0	0	0
50,000,000 元（含）～100,000,000 元	0	0	0	0
100,000,000 元以上	0	0	0	0
總計	6	6	6	6

註 1：董事姓名應分別列示(法人股東應將法人股東名稱及代表人分別列示)，以彙總方式揭露各項給付金額。若 董事兼任總經理或副總經理者應填列本表及下表(3)。
註 2：係指最近年度董事之報酬(包括董事薪資、職務加給、退職退休金、離職金、各種獎金、獎勵金等等)。
註 3：係填列最近年度盈餘分配議案股東會前經董事會通過擬議配發之董事酬勞金額。
註 4：係指最近年度董事之相關業務執行費用(包括車馬費、特支費、各種津貼、宿舍、配車等實物提供等等)。如提供房屋、汽車及其他交通工具或專屬個人之支出時，應揭露所提供資產之性質及成本、實際或按公平市價設算之租金、油資及其他給付。另如配有司機者，請附註說明公司給付該司機之相關報酬，但不計入酬金。
註 5：係指最近年度董事兼任員工（包括兼任總經理、副總經理、其他經理人及員工）所領取包括薪資、職務加給、退職退休金、離職金、各種獎金、獎勵金、車馬費、特支費、各種津貼、宿舍、配車等實物提供等等。如提供房屋、汽車及其他交通工具或專屬個人之支出時，應揭露所提供資產之性質及成本、實際或按公平市價設算之租金、油資及其他給付。另如配有司機者，請附註說明公司給付該司機之相關報酬，但不計入酬金。
註 6：係指最近年度董事兼任員工（包括兼任總經理、副總經理、其他經理人及員工）取得員工紅利（含股票紅利及現金紅利）者，應揭露最近年度盈餘分配議案股東會前經董事會通過擬議配發員工紅利金額，若無法預估者則按去年實際配發比例計算今年擬議配發數，並另應填列附表一之三。其股票紅利金額上市上櫃公司應以證券發行人財務報告編製準則規定公平價值(係指資產負債表日之收盤價)計算之；若非上市上櫃公司則以盈餘所屬年度會計期間結束日之淨值計算之。
註 7：係指截至年報刊印日止董事兼任員工（包括兼任總經理、副總經理、其他經理人及員工）取得員工認股權憑證得認購股數(不包括已執行部分)，除填列本表外，尚應填列附表十五。
註 8：應揭露合併報表內所有公司(包括本公司)給付本公司董事各項酬金之總額。
註 9：本公司給付每位董事各項酬金總額於各級距之人數，若法人董事所領取部分應平均分配至指派代表人後再予以區分各級距人數。另若公司自願採行彙總揭露配合級距揭露姓名者，請將「董事人數」欄位名稱修改為「董事姓名」。
註 10：合併報表內所有公司(包括本公司)給付本公司每位董事各項酬金總額於各級距之人數。若公司自願採行彙總揭露配合級距揭露姓名者，請將「董事人數」欄位名稱修改為「董事姓名」。
註 11：稅後純益係指最近年度之稅後純益。
註 12：a.本欄應明確填列公司董事「有」或「無」領取來自子公司以外轉投資事業相關酬金。
b.若填列「有」者，得自願性填列所領取酬金金額，並應依公司董事於子公司以外轉投資事業所擔任身分別所領取之酬金，併入酬金級距表之 G 及 H 欄，並將欄位名稱改為「所有轉投資事業」
c.酬金係指本公司董事擔任子公司以外轉投資事業之董事、監察人或經理人等身分所領取之報酬、酬勞、員工紅利及業務執行費用等相關酬金。
＊本表所揭露酬金內容與所得稅法之所得概念不同，故本表目的係作為資訊揭露之用，不作課稅之用。

b) 監察人之酬金

95 年 12 月 31 日　單位：仟元/仟股

職稱	姓名 (註 1)	監察人酬金						A、B 及 C 等三項總額占稅後純益之比例 (%) (註 8)		有無領取來自子公司以外轉投資事業酬金 (註 9)
		報酬(A) (註 2)		盈餘分配之酬勞(B) (註 3)		業務執行費用(C) (註 4)				
		本公司	合併報表內所有公司 (註 5)	本公司	合併報表內所有公司 (註 5)	本公司	合併報表內所有公司 (註 5)	本公司	合併報表內所有公司 (註 5)	
監察人	遠見科技(股)公司	0	0	8,731	9,034	36	48	0.29	0.30	無
	遠見代表人：馮竹健									
獨立監察人	張良崇									
監察人(註)	鄭敦謙									

註：監察人鄭敦謙已於 95 年 1 月解任。

酬金級距表

95 年 12 月 31 日　單位：人數

給付本公司各個監察人酬金級距	監察人人數	
	前三項酬金總額(A+B+C)	
	本公司(註 6)	合併報表內所有公司 (註 7) D
低於 2,000,000 元	1	1
2,000,000 元（含）～5,000,000 元	2	2
5,000,000 元（含）～10,000,000 元	0	0
10,000,000 元（含）～15,000,000 元	0	0
15,000,000 元（含）～30,000,000 元	0	0
30,000,000 元（含）～50,000,000 元	0	0
50,000,000 元（含）～100,000,000 元	0	0
100,000,000 元以上	0	0
總計	3	3

註 1：監察人姓名應分別列示(法人股東應將法人股東名稱及代表人分別列示)，以彙總方式揭露各項給付金額。

註 2：係指最近年度監察人之報酬(包括監察人薪資、職務加給、退職退休金、離職金、各種獎金、獎勵金等等)。

註 3：係填列最近年度盈餘分配議案股東會前經董事會通過擬議配發之監察人酬勞金額。

註 4：係指最近年度給付監察人之相關業務執行費用(包括車馬費、特支費、各種津貼、宿舍、配車等實物提供等等)。如提供房屋、汽車及其他交通工具或專屬個人之支出時，應揭露所提供資產之性質及成本、實際或按公平市價設算之租金、油資及其他給付。另如配有司機者，請附註說明公司給付該司機之相關報酬，但不計入酬金。

註 5：應揭露合併報表內所有公司(包括本公司)給付本公司監察人各項酬金之總額。

註 6：本公司給付每位監察人各項酬金總額於各級距之人數。若公司自願採行彙總揭露配合級距揭露姓名者，請將「監察人人數」欄位名稱修改為「監察人姓名」。

註 7：合併報表內所有公司(包括本公司)給付本公司每位監察人各項酬金總額於各級距之人數。若公司自願採行彙總揭露配合級距揭露姓名者，請將「監察人人數」欄位名稱修改為「監察人姓名」。

註 8：稅後純益係指最近年度之稅後純益。

註 9：a.本欄應明確填列公司監察人「有」或「無」領取來自子公司以外轉投資事業相關酬金。

b.若填列「有」者，得自願性填列所領取酬金金額，並應依公司監察人於子公司以外轉投資事業所擔任身分別所領取之酬金，併入酬金級距表 D 欄，並將欄位名稱改為「所有轉投資事業」

c.酬金係指本公司監察人擔任子公司以外轉投資事業之董事、監察人或經理人等身分所領取之報酬、酬勞、員工紅利及業務執行費用等相關酬金。

＊本表所揭露酬金內容與所得稅法之所得概念不同，故本表目的係作為資訊揭露之用，不作課稅之用。

c) 總經理及副總經理之酬金

95 年 12 月 31 日　單位：仟元/仟股

職稱	姓名（註 1）	薪資(A)（註 2）		獎金及特支費等等(B)（註 3）		盈餘分配之員工紅利金額(C)（註 4）				A、B 及 C 等三項總額占稅後純益之比例（%）（註 9）		取得員工認股權憑證數額（註 5）		有無領取來自子公司以外轉投資事業酬金(註 10)
		本公司	合併報表內所有公司（註 6）	本公司	合併報表內所有公司（註 6）	本公司		合併報表內所有公司（註 5）		本公司	合併報表內所有公司（註 6）	本公司	合併報表內所有公司（註 6）	
						現金紅利金額	股票紅利金額	現金紅利金額	股票紅利金額					
執行長	黃洲杰	30,585	30,585	0	0	772	25,078	772	25,078	1.90	1.90	431	431	無
家庭平台事業群總經理	歐和榮													
副總經理	黃國斌													
副總經理	黃堂益													
副總經理	陳文寬													
副總經理	沈文義													
副總經理	李桓瑞													
副總經理	蘇國欽(註)													

註：已於 96.01.23 解任。

酬金級距表

95 年 12 月 31 日　單位：人數

給付本公司各個總經理及副總經理酬金級距	總經理及副總經理人數	
	本公司(註 7)	合併報表內所有公司(註 8) D
低於 2,000,000 元	0	0
2,000,000 元（含）～5,000,000 元	0	0
5,000,000 元（含）～10,000,000 元	7	7
10,000,000 元（含）～15,000,000 元	1	1
15,000,000 元（含）～30,000,000 元	0	0
30,000,000 元（含）～50,000,000 元	0	0
50,000,000 元（含）～100,000,000 元	0	0
100,000,000 元以上	0	0
總計	8	8

＊不論職稱，凡職位相當於總經理、副總經理者，均應予揭露。

註 1：總經理及副總經理姓名應分別列示，以彙總方式揭露各項給付金額。若 董事兼任總經理或副總經理者應填列本表及上表(1)

註 2：係填列最近年度總經理及副總經理薪資、職務加給、退職退休金、離職金。

註 3：係填列最近年度總經理及副總經理各種獎金、獎勵金、車馬費、特支費、各種津貼、宿舍、配車等實物提供及其他報酬金額。如提供房屋、汽車及其他交通工具或專屬個人之支出時，應揭露所提供資產之性質及成本、實際或按公平市價設算之租金、油資及其他給付。另如配有司機者，請附註說明公司給付該司機之相關報酬，但不計入酬金。

註 4：係填列最近年度盈餘分配議案股東會前經董事會通過擬議配發總經理及副總經理之員工紅利金額（含股票紅利及現金紅利），若無法預估者則按去年實際配發比例計算今年擬議配發數，並另應填列附表一之三。其股票紅利金額上市上櫃公司應以證券發行人財務報告編製準則規定公平價值(係指資產負債表日之收盤價)計算之；若非上市上櫃公司則以盈餘所屬年度會計期間結束日之淨值計算之。稅後純益係指最近年度之稅後純益。

註 5：係指截至年報刊印日止總經理及副總經理取得員工認股權憑證得認購股數(不包括已執行部分)，除填列本表外，尚應填列附表十五。

註 6：應揭露合併報表內所有公司(包括本公司)給付本司總經理及副總經理各項酬金之總額。

註 7：本公司給付每位總經理及副總經理各項酬金總額於各級距之人數。若公司自願採行彙總揭露配合級距揭露姓名者，請將「總經理及副總經理人數」欄位名稱修改為「總經理及副總經理姓名」。

註 8：合併報表內所有公司(包括本公司)給付本公司每位總經理及副總經理各項酬金總額於各級距之人數。若公司自願採行彙總揭露配合級距揭露姓名者，請將「總經理及副總經理人數」欄位名稱修改為「總經理及副總經理姓名」。

註 9：稅後純益係指最近年度之稅後純益。

註 10：a.本欄應明確填列公司總經理及副總經理「有」或「無」領取來自子公司以外轉投資事業相關酬金。

b.若填列「有」者，得自願性填列所領取酬金金額，並應依公司總經理及副總經理於子公司以外轉投資事業所擔任身分別所領取之酬金，併入酬金級距表 D 欄，並將欄位名稱改為「所有轉投資事業」

c.酬金係指本公司總經理及副總經理擔任子公司以外轉投資事業之董事、監察人或經理人等身分所領取之報酬、酬勞、員工紅利及業務執行費用等相關酬金。

＊本表所揭露酬金內容與所得稅法之所得概念不同，故本表目的係作為資訊揭露之用，不作課稅之用。

d) 配發員工紅利之經理人姓名及配發情形

95 年 12 月 31 日；仟元

	職稱（註 1）	姓名（註 1）	股票紅利金額	現金紅利金額	總計	總額占稅後純益之比例（%）
經理人	執行長	黃洲杰	26,176	806	26,982	0.91
	家庭平台事業群總經理	歐和榮				
	副總經理	黃國斌				
	副總經理	黃堂益				
	副總經理	陳文寬				
	副總經理	沈文義				
	副總經理	李桓瑞				
	副總經理	蘇國欽				
	財會主管	劉淑勤				

＊係填列最近年度盈餘分配股東會前經董事會通過擬議配發經理人之員工紅利金額（含股票紅利及現金紅利），若無法預估者則按去年實際配發比例計算今年擬議配發數。其股票紅利金額上市上櫃公司應以證券發行人財務報告編製準則規定公平價值(係指資產負債表日之收盤價)計算之；若非上市上櫃公司則以盈餘所屬年度會計期間結束日之淨值計算之。稅後純益係指最近年度之稅後純益。

註 1：應揭露個別姓名及職稱，但得以彙總方式揭露盈餘分配情形。

註 2：經理人之適用範圍，依據本會九十二年三月二十七日台財證三字第〇九二〇〇〇一三〇一號函令規定，其範圍如下：

(1)總經理及相當等級者
(2)副總經理及相當等級者
(3)協理及相當等級者
(4)財務部門主管
(5)會計部門主管
(6)其他有爲公司管理事務及簽名權利之人

註 3：若 董事、總經理及副總經理有 領 取 員工紅利（含股票紅利及現金紅利）者，除填列附表一之二外，另應再填列本表。

(六)說明本公司及合併報表所有公司於最近二年度支付本公司董事、監察人、總經理及副總經理酬金總額占稅後純益比例之分析，並說明給付酬金之政策、標準與組合、訂定酬金之程序及與經營績效之關聯性

本公司及合併報表所有公司支付本公司董事、監察人、總經理及副總經理酬金總額占稅後純益比例不到1%，給付酬金係參考同業及公司章程之訂定標準。

三、 公司治理運作情形

(一)董事會運作情形

最近年度董事會開會 13 次，董事監察人出列席情形如下：

職稱	姓名 (註 1)	實際出(列)席次數B	委託出席次數	實際出(列)席率(%)【B/A】(註 2)	備註
董事長	黃洲杰	13	0	100.00	95.06.09 改選-連任
董事	陳陽成	13	0	100.00	95.06.09 改選-連任
董事	施炳煌	13	0	100.00	95.06.09 改選-連任
董事	朱厚憲(註 1)	11	1	84.62	95.06.09 改選-連任
董事	錸德科技(股)公司 姚鍾志	8	5	61.54	95.06.09 改選-連任 法人代表人張晉誠於 95.11.16 已改派姚鍾志
獨立董事	朱博湧	7	0	87.50	95.06.09 改選-新任
監察人	遠見科技(股)公司 馮竹健	13	0	100.00	95.06.09 改選-連任
獨立監察人	張良崇	13	0	100.00	95.06.09 改選-連任
其他應記載事項：無					

註 1：本公司董事朱厚憲已於 96 年 2 月 5 日解任。

註 2：董事、監察人屬法人者，應揭露法人股東名稱及其代表人姓名。

註 3：(1)年度終了日前有董事監察人離職者，應於備註欄註明離職日期，實際出(列)席率(%)則以其在職期間董事會開會次數及其實際出(列)席次數計算之。

(2)年度終了日前，如有董事監察人改選者，應將新、舊任董事監察人均予以填列，並於備註欄註明該董事監察人爲舊任、新任或連任及改選日期。實際出(列)席率(%)則以其在職期間董事會開會次數及其實際出(列)席次數計算之。

(二)審計委員會運作情形：不適用。

(三)公司治理運作情形及其與上市上櫃治理實務守則差異情形及原因

項目	運作情形	與上市上櫃公司治理實務守則差異情形及原因
一、公司股權結構及股東權益 （一）公司處理股東建議或糾紛等問題之方式 （二）公司掌握實際控制公司之主要股東及主要股東之最終控制者名單之情形 （三）公司建立與關係企業風險控管機制及防火牆之方式	(一)本公司設有股務專責人員妥善處理股東建議、疑義及糾紛事項。 (二)本公司定期揭露持有股份超過百分之十之股東及董事、監察人，有關質押、增加或減少公司股份，或發生其他可能引起股份變動之重要事項，以掌握主要股東及主要股東之最終控制者。 (三)本公司訂定各項管理辦法，對於與關係企業之交易往來均有明確規範，以達風險控管機制。	
二、董事會之組成及職責 （一）公司設置獨立董事之情形 （二）定期評估簽證會計師獨立性之情形	(一)本公司設有一席獨立董事。 (二)本公司於每年年度終了，均會評估簽證會計師之獨立性，並於董事會決議簽證會計師之聘任。	
三、監察人之組成及職責 （一）公司設置獨立監察人之情形 （二）監察人與公司之員工及股東溝通之情形	(一)本公司設有一席獨立監察人，且具有財會專業素養。 (二)監察人經常列席公司內部會議，監督其運作情形且適時陳述意見，以達到雙向溝通之目的。	
四、建立與利害關係人溝通管道之情形	本公司與往來銀行、供應商、及其他本公司之利害關係人皆保持良好之關係，本公司秉持誠信原則，提供充足之經營資訊，適當維護其應有之合法權益。	

項目	運作情形	與上市上櫃公司治理實務守則差異情形及原因
五、資訊公開 （一）公司架設網站，揭露財務業務及公司治理資訊之情形 （二）公司採行其他資訊揭露之方式（如架設英文網站、指定專人負責公司資訊之蒐集及揭露、落實發言人制度、法人說明會過程放置公司網站等）	本公司架設網站，並由專責單位負責，除公司資訊之蒐集及揭露外，於每季終了，揭露財務業務及公司治理資訊之情形，且每季召開法人說明會後，發布新聞稿。另設有發言人，專責對外溝通本公司相關資訊。	
六、公司設置提名或薪酬委員會等功能委員會之運作情形	尚未設置。	由於本公司制度簡明，董事會成員單純而專責，且設有獨立董事及監察人，專業知識完備，能於董事會議中發揮應有之功能，故尚無設置之必要性。
七、公司如依據「上市上櫃公司治理實務守則」訂有公司治理實務守則者，請敘明其運作與所訂公司治理實務守則之差異情形： 本公司並無專文制定公司治理實務守則，但所有管理辦法之制定，均依循主管機關等單位頒佈之法規，並每年定期檢討修訂，以符合公司組織變動及法規之增刪。		

項目	運作情形	與上市上櫃公司治理實務守則差異情形及原因
八、請敘明公司對社會責任（如人權、員工權益、僱員關懷、環保、社區參與、社會貢獻、社會服務、投資者關係、供應商關係及利害關係人之權利等）所採行之制度與措施及履行社會責任情形： 本公司一貫重視並珍惜企業形象，深知企業形象之建立來自平日一點一滴的累積，但是卻可在一夕之間遭到破壞，對於社會責任公司自是責無旁貸，將公司經營長久，維持公司員工最優質生活，並帶給公司股東最大資本利得，是公司最基本的社會責任。近年本公司轉型發展，歷經陣痛期已見成效，而持續不斷研發新產品，讓經營成效不斷擴大將是本公司首要社會責任。		
九、其他有助於瞭解公司治理運作情形之重要資訊（如董事及監察人進修之情形、風險管理政策及風險衡量標準之執行情形、保護消費者或客戶政策之執行情形、公司爲董事及監察人購買責任保險之情形等）： 無		
十、如有公司治理自評報告或委託其他專業機構之公司治理評鑑報告者，應敘明其自評（或委外評鑑）結果、主要缺失（或建議）事項及改善情形： 無		

(四)訂定公司治理守則及相關規章：無。

(五)其他足以增進對公司治理運作之情形：無。

(六) 內部控制制度執行狀況應揭露事項

a) 內部控制聲明書

凌陽科技股份有限公司

內部控制聲明書

日期：96 年03 月21 日

本公司民國95年01月01日至95年12月31日之內部控制制度，依據自行檢查的結果，謹聲明如下：

一、本公司確知建立、實施和維護內部控制制度係本公司董事會及經理人之責任，本公司業已建立此一制度。其目的係在對營運之效果及效率(含獲利、績效及保障資產安全等）、財務報導之可靠性及相關法令之遵循等目標的達成，提供合理的確保。

二、內部控制制度有其先天限制，不論設計如何完善，有效之內部控制制度亦僅能對上述三項目標之達成提供合理的確保；而且，由於環境、情況之改變，內部控制制度之有效性可能隨之改變。惟本公司之內部控制制度設有自我監督之機制，缺失一經辨認，本公司即採取更正之行動。

三、本公司係依據「公開發行公司建立內部控制制度處理準則」（以下簡稱「處理準則」）規定之內部控制制度有效性之判斷項目，判斷內部控制制度之設計及執行是否有效。該「處理準則」所採用之內部控制制度判斷項目，係爲依管理控制之過程，將內部控制制度劃分爲五個組成要素：1.控制環境，2.風險評估，3. 控制作業，4.資訊及溝通，及5.監督。每個組成要素又包括若干項目。前述項目請參見「處理準則」之規定。

四、本公司業已採用上述內部控制制度判斷項目，檢查內部控制制度之設計及執行的有效性。

五、本公司基於前項檢查結果，認爲本公司上開期間的內部控制制度（含對子公司之監督與管理），包括知悉營運之效果及效率目標達成之程度、財務報導之可靠性及相關法令之遵循有關的內部控制制度等之設計及執行係屬有效，其能合理確保上述目標之達成。

六、本聲明書將成爲本公司年報及公開說明書之主要內容，並對外公開。上述公開之內容如有虛僞、隱匿等不法情事，將涉及證券交易法第二十條、第三十二條、第一百七十一條及第一百七十四條等之法律責任。

七、本聲明書業經本公司民國96年03月21日董事會通過，出席董事5人中，有0人持反對意見，餘均同意本聲明書之內容，併此聲明。

凌陽科技股份有限公司

董事長兼執行長：黃洲杰

b) 委託會計師專案審查內部控制制度者，應揭露會計師審查報告：不適用。

(七) 最近年度及截至年報刊印日止公司及其內部人員依法被處罰、公司對其內部人員違反內部控制制度規定之處罰、主要缺失與改善情形：無

(八) 最近年度及截至年報刊印日止，股東會及董事會之重要決議

日期	決議單位	案由	決議結果
95.06.09	董事會	1.本公司董事長推選案。 2.人事異動案。	經主席徵詢出席董事，無異議照案通過。
95.06.30	董事會	1.本公司配股基準日及配息基準日爲九十五年八月五日。 2.子公司旭曜科技現金增資發行新股本公司放棄部分認股案。	經主席徵詢出席董事，無異議照案通過。 經出席董事充分討論後，並經主席徵詢出席董事，無異議通過放棄伍佰壹拾陸萬股由員工認購。
95.07.11	董事會	1.擬訂本公司九十五年度第二季發行員工認股權憑證新增發行股數之增資基準日爲九十五年八月五日。 2.調整本公司九十四年度盈餘分派案股票股利及現金股利之發放比率。	經主席徵詢出席董事，無異議照案通過。
95.07.28	董事會	1.本公司2006年上半年度財務報表承認案。	經主席徵詢出席董事，無異議照案通過。
95.08.25	董事會	1.本公司2006年上半年度合併財務報表承認案。 2.本公司控制與周邊事業群分割案。 3.本公司個人娛樂平台事業群及先端事業群分割案。 4.本公司召集九十五年度第二次股東臨時會日期、議程討論案。	經主席徵詢出席董事照案通過。
95.09.06	董事會	1.出售轉投資公司旭曜股票予策略夥伴討論案。	經主席徵詢出席董事，無異議照案通過。
95.10.19	董事會	1.本公司2006年第三季財務報表承認案。 2.決議本公司部門分割基準日爲九十五年十二月一日。 3.擬訂本公司九十五年度第三季發行員工認股權憑證新增發行股數之增資基準日爲九十五年十月三十一日。 3.本公司辦理現金減資案。 4.本公司召集九十五年度第三次股東臨時會日期、議程討論案。	經主席徵詢出席董事，無異議照案通過。
95.10.13	股東會	1.本公司控制與週邊事業群分割討論案。 2.本公司個人娛樂平台事業群及先端事業群分割討論案。	經主席徵詢出席股東，無異議照案通過。
95.11.16	董事會	1.本公司組織異動案。 2.人事異動案。	經主席徵詢出席董事，無異議照案通過。
95.12.08	股東會	1.本公司擬辦理現金減資案。	經主席徵詢出席股東，無異議照案通過。

96.01.24	董事會	1.人事異動案。 2.擬訂本公司九十五年度第四季發行員工認股權憑證新增發行股數之增資基準日爲九十六年一月二十六日。 3.決議本公司現金減資基準日爲九十六年一月二十五日。	經主席徵詢出席董事，無異議照案通過。
96.02.06	董事會	1.本公司九十五年度財務報表討論案。 2.決議本公司現金減資換發股票作業計畫及換發股票基準日爲九十六年三月二十一日。 2.重大合約簽署案。 3.子公司組織異動案。 4.大陸投資討論案。	經主席徵詢出席董事，無異議照案通過。
96.02.15	董事會	1.擬訂本公司九十六年一月一日至二月十三日發行員工認股權憑證新增發行股數之增資基準日爲九十六年二月十六日。 2.調整本公司現金減資之現金減資比率。	經主席徵詢出席董事，無異議照案通過。
96.03.21	董事會	1.本公司九十五年度合併財務報表討論案。 2.本公司召集九十六年度股東會日期、議程討論案。	經主席徵詢出席董事，無異議照案通過。

(九)最近年度及截至年報刊印日止董事或監察人對董事會通過重要決議有不同意見且有紀錄或書面聲明者，其主要內容：無。

(十)最近年度及截至年報刊印日止，與財務報告有關人士辭職解任情形之彙總

96 年 03 月 31 日

職稱	姓名	到任日期	解任日期	辭職或解任原因
財務會計處處長	廖明政	89.10.02	95.03.31	轉任子公司

註：所稱與財務報告有關人士係指董事長、總經理、會計主管、內部稽核主管等。

四、 會計師公費資訊：不適用。

五、 更換會計師資訊：

95年3月31日簽證會計師原爲勤業眾信會計師事務所林鴻鵬會計師及黃鴻文會計師，因內部業務調動，變更爲黃鴻文會計師及黃樹傑會計師。

六、 公司之董事長、總經理、負責財務或會計事務之經理人，最近一年內曾任職於簽證會計師所屬事務所及其關係企業者：無。

七、 最近年度及截至年報刊印日止，董事、監察人、經理人及持股比例超過百分之十之股東股權移轉及股權質押變動情形

(一)董事、監察人、經理人及大股東股權變動情形

單位：仟股

職稱	姓名	95 年度		96 年度截至 4 月 17 日止	
		持有股數增（減）數	質押股數增（減）數	持有股數增（減）數(註 1)	質押股數增（減）數
董事長	黃洲杰	7,975	(3,000)	(83,892)	(44,334)
董事	施炳煌	(1,580)	0	(7,402)	0
董事	陳陽成	1,768	0	(17,195)	(6,341)
董事	錸德科技公司	250	0	(2,627)	0
董事	朱博湧(註 2)	0	0	(2)	0
監察人	遠見科技公司	(566)	5,500	(12,524)	(7,796)
監察人	張良崇	6	0	48	0
家庭平台事業群總經理	歐和榮	(3,243)	0	(1,219)	0
副總經理	黃國斌	120	0	(1,860)	0
副總經理	黃堂益	171	0	(277)	0
副總經理	陳文寬	118	0	(134)	0
副總經理	沈文義	23	0	(1,028)	0
副總經理	李桓瑞(註 3)	0	0	(353)	0
財務會計處處長	劉淑勤(註 4)	32	0	(37)	0

註 1：本公司 96 年 3 月 21 日全面減資換票。
註 2：新增之董事申報期初日期爲 95 年 06 月 09 日，06 月 09 日以前資料不予揭露。
註 3：新增之經理人申報期初日期爲 95 年 12 月 1 日，12 月 1 日以前資料不予揭露。
註 4：新增之經理人申報期初日期爲 95 年 04 月 1 日，04 月 1 日以前資料不予揭露。

(二)股權移轉資訊

姓 名	股權移轉原因	交易日期	交易相對人	交易相對人與公司、董事、監察人及持股比例超過百分之十股東之關係	股 數	交易價格
無	無	無	無	無	無	無

(三)股權質押資訊

姓 名（註 1）	質押變動原因（註 2）	變動日期	交易相對人	交易相對人與公司、董事、監察人及持股比例超過百分之十股東之關係	股數	持股比率	質押比率	質借（贖回）金額
無	無	無	無	無	無	無	無	無

註 1：係填列公司董事、監察人、經理人及持股比例超過百分之十股東姓名。
註 2：係填列質押或贖回。

八、 持股比例占前十大股東間互為財務會計準則公報第六號關係人關係之資訊：不適用。

九、 綜合持股比例

96年03月31日；單位：仟股/%

轉投資事業名稱(註)	本公司投資		董事、監察人、經理人及直接或間持控制事業之投資		綜合投資	
	股數	持股比例	股數	持股比例	股數	持股比例
凌巨科技(股)公司	69,450	33	26,355	13	95,805	46
旭曜科技(股)公司	69,355	67	800	1	70,155	68
凌通科技(股)公司	17,911	48	9,983	27	27,894	75
Synerchip Co., Ltd.	3,500	32	2,800	25	6,300	57
凌航科技(股)公司	4,598	15	5,040	17	9,638	32
凌翔科技(股)公司	2,856	10	11,424	38	12,916	48
宏陽科技(股)公司	12,600	16	33,332	42	45,932	58
宏齊科技(股)公司	4,533	3	6,121	4	10,654	7
鋉德科技(股)公司	5,000	0	2,505	0	7,505	0
大聯大投資控股(股)公司	1,076	0	240	0	1,316	0

註:除上表所列公司外，其餘長期投資均由本公司或100%持股子公司單一持股。

肆、公司資本及股份

一、 股本來源

96年03月31日

年月	發行價格	核定股本		實收股本		備註		
		股數(仟股)	金額(仟元)	股數(仟股)	金額(仟元)	股本來源(仟元)	以現金以外之財產抵充股款者	其他
79/08	10	2,300	23,000	620	6,200	現金增資 6,200	無	尚未公開發行
79/08	10	2,300	23,000	1,150	11,500	現金增資 5,300	無	尚未公開發行
81/03	10	2,300	23,000	2,300	23,000	現金增資 11,500	無	尚未公開發行
82/12	10	6,000	60,000	6,000	60,000	現金增資 20,900 盈餘轉增資 16,100	無	尚未公開發行

83/09	10	19,800	198,000	19,800	198,000	現金增資 60,000 盈餘轉增資 78,000	無	尚未公開發行
84/06	10	39,600	396,000	39,600	396,000	盈餘轉增資 198,000	無	84年6月28日台財證第37335號函
85/06	10	64,360	643,600	64,360	643,600	盈餘轉增資 247,600	無	85年6月26日台財證第40155號函
86/06	10	105,500	1,055,000	105,500	1,055,000	盈餘轉增資 411,400	無	86年6月10日台財證第46641號函
870/6	10	184,000	1,840,000	184,000	1,840,000	盈餘轉增資 785,000	無	87年6月8日台財證第49408號函
88/06	10	269,120	2,691,200	269,120	2,691,200	盈餘轉增資 851,200	無	88年6月23日台財證第57760號函
89/06	10	600,000	6,000,000	370,000	3,700,000	盈餘轉增資 1,008,800	無	89年6月03日台財證第48003號
890/9	10	600,000	6,000,000	390,000	3,900,000	參與發行海外存託憑證 200,000	無	89年9月18日台財證第72620號函
90/06	10	700,000	7,000,000	534,000	5,340,000	盈餘轉增資 1,440,000	無	90年6月27日台財證第140791號函
90/12	10	700,000	7,000,000	544,742	5,447,424	合併轉增資 10,742	無	90年12月12日台財證第173137號函
91/06	10	1,000,000	10,000,000	694,950	6,949,500	盈餘轉增資 957,334 資本公積轉增資 544,742	無	91年5月30日台財證第129546號函
92/07	10	1,000,000	10,000,000	777,504	7,775,040	盈餘轉增資 130,590 資本公積轉增資 694,950	無	92年5月22日台財證一字第0920122560號
93/06	10	1,000,000	10,000,000	875,254	8,752,544	盈餘轉增資 355,500 資本公積轉增資 622,004	無	93年6月15日台財證一字第0930126644號
94/07	10	1,050,000	10,500,000	945,570	9,455,700	盈餘轉增資 487,576 資本公積轉增資 175,051 員工認股權 40,529	無	94年7月11日金管證一字第0940127940號 台證上字第09400288741號
94/11	10	1,050,000	10,500,000	948,147	9,481,472	員工認股權 25,772	無	台證上字第09400340711號
95/03	10	1,050,000	10,500,000	948,730	9,487,297	員工認股權 5,825	無	台證上字第09500052761號

95/06	10	1,050,000	10,500,000	949,784	9,497,844	員工認股權 10,547	無	台證上字第 09500116511號
95/06	10	1,200,000	12,000,000	1,021,358	10,213,578	盈餘轉增資 508,844 資本公積轉增資 189,230 員工認股權 17,660	無	金管證一字第 0950126238號
95/11	10	1,200,000	12,000,000	1,022,777	10,227,773	員工認股權 14,195	無	台證上字第 0950030505號
96/01	10	1,200,000	12,000,000	512,212	5,122,119	減資 5,114,358 員工認股權 8,703	無	金管證一字第 0950159014號
96/03	10	1,200,000	12,000,000	512,954	5,129,537	員工認股權 7,418	無	台證上字第 0960005441號

單位：股

股份 種類	核定股本			備 註
	流通在外股份(上市公司股票)	未發行股份	合計	
上市記名式普通股	512,953,665	687,046,335	1,200,000,000	

總 括 申 報 制 度 相 關 資 訊

有價證券種類	預定發行數額		已發行數額		已發行部分之發行目的及預期效益	未發行部分預定發行期間	備 註
	總股數	核准金額	股數	價格			
無	無	無	無	無	無	無	無

(一)股 東 結 構

96 年 04 月 17 日

股東結構 數量	政府機構	金融機構	其他法人	外國機構及外人	個人	庫藏股	合計
人數(人)	3	37	194	113	35,817	1	36,165
持有股數(股)	1,623,735	18,686,276	44,021,987	131,468,066	316,496,342	1,292,912	513,589,318
持股比例(%)	0.32	3.64	8.57	25.60	61.62	0.25	100.00

(二)股權分散情形

每股面額十元　　96 年 04 月 17 日

持股分級	股東人數(人)	持有股數(股)	持股比例(%)
1 至 999	17,435	4,530,865	0.88
1,000 至 5,000	13,355	27,103,506	5.28
5,001 至 10,000	2,549	17,788,100	3.46
10,001 至 15,000	880	10,412,956	2.03
15,001 至 20,000	487	8,518,959	1.66
20,001 至 30,000	489	11,960,501	2.33
30,001 至 40,000	197	6,858,680	1.34
30,001 至 50,000	134	6,050,521	1.18
50,001 至 100,000	276	19,306,190	3.76
100,001 至 200,000	162	23,235,834	4.52
200,001 至 400,000	96	27,019,975	5.26
400,001 至 600,000	22	10,896,861	2.12
600,001 至 800,000	13	8,799,067	1.71
800,001 至 1,000,000	15	13,554,635	2.64
1,000,001 以上	55	317,552,668	61.83
合計	36,165	513,589,318	100.00

(三)特別股之股東分散：不適用

(四)主要股東名單

96 年 04 月 17 日

股份 名稱	持有股數	持股比例
黃洲杰	84,141,073	16.38%
大通託管歐本漢瑪開發中市場基金投資專戶	26,767,597	5.21%
大通銀行託管特寶豐發展市場信託公司專戶	21,801,858	4.24%
陳陽成	17,246,192	3.36%
匯豐銀行託管匯豐機構信託服務(亞洲)專戶	12,956,171	2.52%
遠見科技股份有限公司	12,063,597	2.35%
劉德忠	11,654,998	2.27%
大通託管特寶豐新興市場系列基金投資專戶	11,258,111	2.19%
龔執豪	8,603,449	1.68%
施炳煌	6,982,196	1.36%

(五)每股市價、淨值、盈餘及股利資料

項目 \ 年度			94 年	95 年	96 年度截至 03 月 31 日
每股市價	最高		52.20	46.50	88.80
	最低		26.10	28.45	35.40
	平均		39.12	37.62	44.19
每股淨值	分配前		16.85	16.98	25.77
	分配後		14.81	(註 1)	(註 1)
每股盈餘	加權平均股數		938,606,729	1,012,291,643	649,253,022
	每股盈餘（註 2）	調整前	2.56	2.94	1.02
		調整後	2.38	(註 1)	-
每股股利	現 金 股 利		1.9930	(註 1)	-
	無償配股	盈餘配股	0.2989	(註 1)	-
		資本公積配股	0.1993	(註 1)	-
	累積未付股利		-	(註 1)	-
投資報酬分析	本益比（註 3）		15.56	12.26	-
	本利比（註 4）		19.99	(註 1)	-
	現金股利殖利率（註 5）		5.00%	(註 1)	-

註 1：俟股東會決議後定案。
註 2：按盈轉增資比率及員工紅利配股比率追溯調整後之每股盈餘。
註 3：本益比＝當年度每股平均收盤價／每股盈餘。
註 4：本利比＝當年度每股平均收盤價／每股現金股利。
註 5：現金股利殖利率＝每股現金股利／當年度每股平均收盤價。

(六)公司股利政策、執行狀況及預期有重大變動之說明

a) 公司章程所訂之股利政策

公司股利政策係按公司法及本公司章程規定，並依本公司資本及財務結構、營運狀況、盈餘及產業景氣狀況等因素決定就可分配盈餘中，以現金股利或股票股利等方式分派之。
本年度之股利政策將依循前述原則採現金股利加股票股利政策，其中現金股利不得低於股利總數之百分之十。

b) 本次股東會擬議股利分配之情形

本次股東會擬議分配盈餘暨資本公積轉增資每仟股分別無償配發 30 股及 20 股，每仟股共無償分配股票股利 50 股；現金股利每股配發 4 元。

c) 預期有重大變動之說明：無。

(七)本次股東會擬議之無償配股對公司營業績效及每股盈餘之影響

因本公司96年度並未公開財務預測，故無相關資料可供計算本次無償配股對公司營業績效、每股盈餘及股東投資報酬之影響。

(八)員工分紅及董監酬勞

a) 公司章程所載員工分紅及董監酬勞

本公司每年決算後如有盈餘，除依法繳納營利事業所得稅及彌補以往年度虧損外，應先提撥百分之十法定盈餘公積，但法定盈餘公積已達資本總額時，不在此限。並就當年度發生之股東權益減項金額提列特別盈餘公積，所餘盈餘按下列方式分派之，惟前述盈餘提供分派之比率及股

東現金股利之比率，得視當年度實際獲利及資金狀況，經股東會決議調整之：

一、股東股息提存股本之百分之六。

二、次就餘額提撥董事、監察人酬勞金百分之一．五；及員工紅利不低於百分之一，員工紅利以股票發放時，其對象得包括符合一定條件之從屬公司員工，該一定條件由董事會訂定之。

三、餘爲股東股利，其中現金股利不得低於股利總數之百分之十，但現金股利每股若低於〇．五元則不予發放。

如有前一年度累積或當年度發生但當年度稅後盈餘不足提列之股東權益減項，應自前一年度累積未分配盈餘提列相同數額之特別盈餘公積，並於擬撥供分派前先行扣除。

b) 董事會通過之擬議配發九十五年度員工紅利及董監酬勞等資訊

本公司於九十六年四月二十七日召開董事會通過擬議配發九十五年度員工紅利及董監酬勞情形如下：

	金額(仟元)	佔盈餘轉增資比例
員工紅利－以股票方式發放	$ 135,000	46.77%
－以現金方式發放	15,000	
董監酬勞－以現金方式發放	39,687	
合計	$ 189,687	

假設九十五年度稅後盈餘減除上述之盈餘分配，則基本每股盈餘將由 2.94 元減少爲 2.75 元。

c) 上年度盈餘用以配發員工分紅及董監酬勞之情形

本公司於九十五年六月九日由股東常會通過之九十四年度盈餘分配案中，有關員工紅利及董監酬勞之配發情形如下：

	金額(仟元)
員工紅利－以股票方式發放	$ 225,000
－以現金方式發放	25,000
董監酬勞－以現金方式發放	24,517
合計	$ 274,517

上述之分配情形與本公司九十五年四月二十一日之董事會決議並無差異。

(九)公司買回本公司股份情形

公司買回本公司股份情形

96 年 03 月 31 日

買回期次	第一次
買回目的	轉讓股份予員工
買回期間	94 年 11 月 08 日至 95 年 01 月 06 日
買回區間價格	NT$21.5 至 NT$44.2
已買回股份種類及數量	普通股 2,582,000 股(註)
已買回股份金額	NT$80,961,062(註)
已辦理銷除及轉讓之股份數量	0 股
累積持有本公司股份數量	爲維護整體股東權益，本公司視股價變化採取分批買回策略，執行率 12.91%
累積持有本公司股份數量占已發行股份總數比率（%）	0.25%

註：本公司因96.03.26辦理現金減資，減資比例爲49.92591%，退回股款爲NT$12,890,869元；已買回股數由2,582,000股，減少爲1,292,912股，已買回股份金額由NT$80,961,062元，減少爲NT$68,070,193元。

二、 公司債辦理情形應包括未償還及辦理中之公司債，並參照公司法第二百四十八條之規定，揭露有關事項及對股東權益之影響：無。

三、 特別股辦理情形應包括流通在外及辦理中之特別股，並揭露相關發行條件、對股東權益影響及公司法第一百五十七條規定之事項：無。

四、 海外存託憑證辦理情形：

96年3月31日

項目 \ 發行（辦理）日期	90年3月16日
發行（辦理）日期	90年3月16日
發行及交易地點	上市地點：歐、亞及美洲 發行地點：倫敦證券交易所
發行總金額	美金 191,400,000 元
單位發行價格	美金9.57元
發行單位總數	14,701,547.5單位
表彰有價證券之來源	現金增資新台幣200,000,000元發行新股，每股面額10元。
表彰有價證券之數額	普通股 29,403,095股(註)
存託憑證持有人之權利與義務	1.表決權： 除法令另有規定外，海外存託憑證持有人得依據存託契約及中華民國法令規定行使海外存託憑證所表彰凌陽普通股之表決權。 2.股利分配、新股優先認購權及其他權益： 除存託契約或海外存託憑證所載之條件另有規定外，海外存託憑證持有人與普通股股東有同等之股利分配、其他配股權利及新股優先認購權。
受託人	無
存託機構	美國紐約銀行
保管機構	中國國際商業銀行
未兌回餘額	350,616 單位
發行及存續期間相關費用之分攤方式	1.發行期間； 海外存託憑證發行相關費用由發行公司及售股股東按比例共同負擔。 2.存續期間： 海外存託憑證存續期間之相關費用(包括倫敦證券交易所掛牌費用、資訊揭露及其他支出)均由發行公司負擔。
存託契約及保管契約之重要約定事項	略

每單位市價	95 年度	最　高	US$5.4214
		最　低	US$3.8942
		平　均	US$4.455
	當年度截至 96 年 3 月 31 日	最　高	US$10.9837
		最　低	US$5.4919
		平　均	US$7.9882

註：本公司因96.03.26辦理現金減資，減資比例爲49.92591%，表彰有價證券之數額由58,575,051單位，減少爲29,403,095單位。

五、 員工認股權憑證辦理情形

(一)員工認股權憑證辦理情形及對股東權益之影響

96 年 03 月 31 日

員工認股權憑證種類	第一次 員工認股權憑證	第二次 員工認股權憑證
主管機關核准日期	92 年 3 月 6 日	
發行（辦理）日期	92 年 5 月 6 日	92 年 8 月 28 日
發行單位數	23,392,712 單位	6,607,617 單位
發行得認購股數占已發行股份總數比率	4.56%	1.28%
認股存續期間	94/05/06~98/05/05	94/08/28~98/08/27
履約方式	發行新股	
限制認股期間及比率（%）	時程　累積最高可行使認股權% 屆滿 2 年　50% 屆滿 3 年　75% 屆滿 4 年　100%	
已執行取得股數	13,221,791 單位	256,696 單位
已執行認股金額(註 1)	37.34 元	64.77 元
未執行認股數量	5,655,790 單位	3,606,468 單位
未執行認股者其每股認購價格	37.34 元	64.77 元
未執行認股數量占已發行股份總數比率（%）	1.10%	0.70%
對股東權益影響	本認股權憑證於發行日屆滿二年後，分四年執行，對股東權益無重大影響。	

註 1：本公司員工認股權之權利與義務與普通股相同，即公司除權時，會隨之加發股權，並調整降低價格，因此已執行認股金額亦隨之調整之，本表僅列最近期之調整價格。

註2：本公司因96.03.26辦理現金減資，減資比例爲49.92591%，員工認股權之已執行及未執行之股數皆依減資比例作相對性調整。

(二)取得員工認股權憑證之經理人及前十大且認購金額達新台幣三仟萬元以上員工之認購情形

96 年 03 月 31 日

職稱	姓名	取得認股數量(股)	取得認股數量占已發行股份總數比率(%)	未執行			
				未執行認股數量(股)	未執行認股價格(元)	未執行認股金額(仟元)	未執行認股數量占已發行股份總數比率(%)
家庭平台事業群總經理	歐和榮	431,725	0.08	431,725	37.34	16,120,612	0.08
副總經理	黃國斌						

註一：以上經理人截至 96 年 3 月 31 日均未執行第一次執行員工認股權憑證。

註二：以上之經理人皆未取得本公司 92 年度第二次發行員工認股權憑證，因此本次僅列出 92 年度第一次員工認股權憑證之權數。

六、 併購辦理情形

(一)最近年度及截至年報刊印日止已完成併購者應揭露：

a) 揭露最近一季併購增資發行新股之主辦證券承銷商所出具之評估意見：無。

b) 揭露最近一季執行情形(執行進度或效益未達預計目標者，應具體說明對股東權益之影響及改進計畫)：無。

(二)最近年度及截至年報刊印日止已經董事會決議通過併購者，應揭露執行情形及被併購公司之基本資料。辦理中之併購應揭露執執行情形及對股東權益之影響：無。

伍、資金運用計劃、執行情形：不適用。

陸、營運概況

一、 業務內容

(一)業務範圍

a) 所營業務之主要內容：

CC01080 電子零組件製造業。
I 5 01010 產品設計業。
F 401010 國際貿易業。
I 3 01010 資訊軟體服務業。
I 3 01020 資訊處理服務業。
各種積體電路之設計、製造、測試及銷售。
各種積體電路模組之設計、製造、測試及銷售。
各種應用軟體之研究、開發及銷售。
各種矽智財之研究、開發及銷售。
各種積體電路之貿易及代理業務。

b) 現有產品種類及營業比重

單位：新台幣仟元；%

主　要　產　品	95 年度	
	銷值	比例(%)
液晶 IC	1,015,001	5.94
微控器 IC	2,638,611	15.45
多媒體 IC	12,487,940	73.13
其他	934,874	5.47
合　計	17,076,426	100.00

c) 公司目前之商品

A.多媒體 IC：應用於 DVD/VCD 錄放影機、數位電視、機上盒等數位家庭平台產品。
B.其他 IC：各種客戶委託設計 IC 以及 IP 授權業務。
註：凌陽科技 95 年分別分割平面顯示晶片專案、個人平台事業群、先端事業群、控制與週邊事業群。其產品線分別介紹如下：
(1)旭曜科技(原平面顯示晶片專案)：液晶驅動與控制 IC，利用 TN、STN、TFT、OLED 等技術，應用於各種具備顯示功能的產品，例如：電子字典、遊戲機、手機、PDA、教育玩具、筆記型電腦、液晶顯示器等產品。
(2)凌陽電通：PHS、GSM、GPRS、EDGE、3G 通訊手機技術與相關晶片產品解決方案。
(3)凌陽多媒體：MP3/MP4 播放器、網路攝影機、電視遊戲、數位相機、多媒體手機等個人平台產品 IC 解決方案。
(4)凌陽創新科技：滑鼠/鍵盤、多功能事務機、相片印表機、橋接器、儲存媒體與家電等解決方案。

d) 計劃開發之新商品

(1)數位電視晶片
(2)DVD 錄放影機晶片
(3)高畫質 DVD 播放機晶片

(4)可攜式 DVD 播放機晶片
(5)機上盒晶片/數位電視廣播接收器晶片組
(6)DPF 數位相框解決方案

(二)產業概況

a) 產業上、中、下游之關聯性

本公司負責規格制定、IC 設計及系統設計、晶圓針測及售後服務等業務。光罩製作、晶圓製造、晶圓切割、IC 封裝及最終測試等則委託專業廠商代工。台灣半導體製造供應鍊十分完整，上游晶圓製造有台積電、聯電等晶圓代工廠，後段封裝測試則有日月光、矽品、京元電子等多家廠商提供封裝測試服務，上下游製造廠座落新竹科學園區或周邊，形成半導體聚落效應，可有效提高製造生產效率。

b) 產品發展趨勢及競爭情形

多媒體 IC：本公司多媒體 IC 產品的主要硬體技術，係以 DSP 及 RISC 處理器爲核心，配合各種不同的影像處理和聲音處理演算法，可處理需要繁複數學運算的應用。技術應用於 VCD、DVD、Set Top Box 機上盒、數位電視等產品。目前主要競爭者爲 Zoran、Trident、聯發科、揚智、STMicro 等公司。
微處理器 IC：本公司微處理器 IC 技術橫跨 8 位元、16 位元、到 32 位元；目前則積極將凌陽自主研發之 32 位元內嵌式處理器應用於高階遊戲產品上。
註：凌陽科技 95 年分別分割平面顯示晶片專案、個人平台事業群、先端事業群、控制與週邊事業群。各已分割之產品線發展趨勢簡述如下：
液晶IC：(此產品線目前主要由旭曜科技經營) 液晶IC產品主要的技術涵蓋了 TN、STN、LTPS TFT、A-Si TFT 等LCD 控制及驅動，可應用於各種大小尺寸和色彩的液晶產品。主要競爭者爲國內外IDM廠商與設計廠商，如NEC、聯詠、奇景、晶門等。
微控器IC：微控器IC：(此產品線目前主要由凌陽創新科技經營) 微控器應用廣泛，凌陽創新主要產品線爲電腦周邊微控器產品，如滑鼠、鍵盤、多功能事務機、相片印表機、橋接器、儲存媒體等解決方案。目前之主要競爭對手爲Marvell、Zoran、義隆等公司。
個人平台多媒體 IC：(此產品線目前主要由凌陽電通與凌陽多媒體經營) 應用於數位相機、手機、多媒體播放機等晶片解決方案。產品應用範圍廣，且功能整合程度日漸提高，目前此產品線主要競爭對手包括 Zoran、聯發科、珠海炬力、德儀等公司。

(三)技術及研發概況

a) 最近年度及截至年報刊印日止投入之研發費用

單位：新台幣仟元

項目＼年度	95 年	96 年度截至 3 月 31 日
研發費用	2,523,432	380,792
佔當年度營業收入比率	15%	13%

b) 開發成功之技術及產品

A. MPEG2 解碼技術與 Servo 控制技術開發 DVD 播放機單晶片。
B. MPEG4 編解碼技術應用於數位相機、DVD 放影機產品。
C. MFP 多功能事務機系統單晶片。
D. Digital Terrestrial Set Top Box 電視機上盒解碼晶片/地面數位電視廣播接收器晶片組。
E. TV codec 技術應用於影音播放機、電視遊戲機、數碼電視機等產品。
F.Set Top Box 電視機頂盒解碼晶片。
G. LCD TV 晶片組。
H. 國內第一顆自主架構之 32 位元核心處理器 S^{+}core。

I. PHS 電話基頻通訊處理晶片。
J. GPRS/EDGE 多媒體手機晶片。

(四)長、短期業務發展計畫

公司自成立以來一直專注於消費性電子市場，經過組織改組、分割後，目前產品策略著重在家庭多媒體產品線，以及 IP 研發與銷售等業務；隨著「數位家庭」概念風行與 2008 北京奧運所帶來的龐大商機，數位電視、機上盒等需求可望明顯提高，成爲短期內成長的動力；長期業務發展上，凌陽將持續投入在多媒體單晶片的研發，以及核心矽智財的開發與銷售上，結合高科技與創新，以成爲『打造多彩生活的世界級晶片供應商』爲努力目標。

二、 市場及產銷概況

(一)市場分析

a) 主要產品之銷售地區

單位：新台幣仟元；%

銷售地區	95 年度	
	金額	比例(%)
香港	12,524,609	73.34
台灣	2,696,407	15.79
其他	1,855,410	10.87
合計	17,076,426	100.00

b) 市場佔有率

根據 Fabless Semiconductor Association 與 IC insight 發佈的報告，2006 年度全球無晶圓廠 IC 業者的總營收達到 497 億美元，本公司 2006 年營收新台幣 170.76 億（約 5.24 億美元），約佔 1.1%。

c) 市場未來供需狀況與成長性

多媒體 IC 產品線：本公司多媒體產品線主要應用於家庭娛樂平台產品，包含 DVD/VCD 影音播放機晶片、液晶電視控制晶片、Digital Terrestrial STB 晶片等。因爲消費者對於數位影音產品有更高品質的要求，數位家庭娛樂設備的需求不斷增長，加上 2008 北京奧運帶來的商機，未來多媒體產品市場需求仍然旺盛。除歐美已開發市場外，開發中國家也是十分有潛力成長的市場。

DVD 錄放機出貨量預估

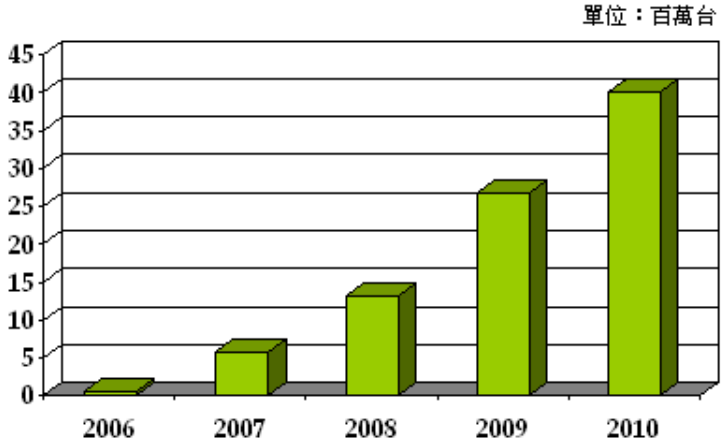

資料來源：拓墣產業研究所(2006/12)

Digital Terrestrial STB 市場規模預估

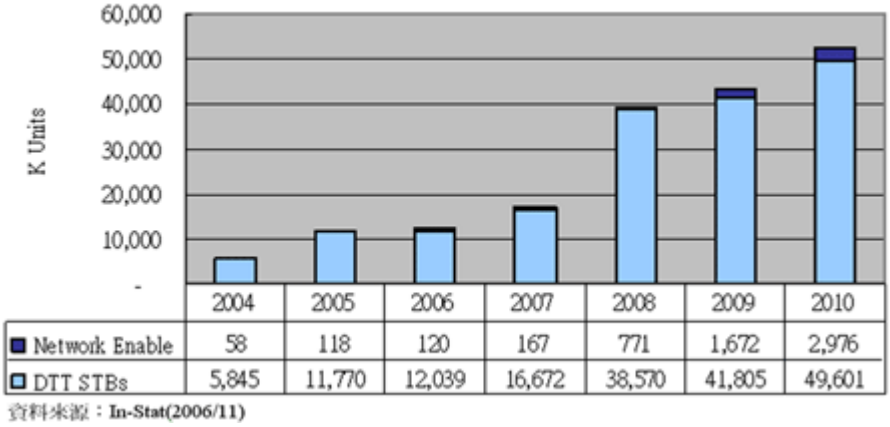

資料來源：In-Stat(2006/11)

LCD TV 全球出貨量預估

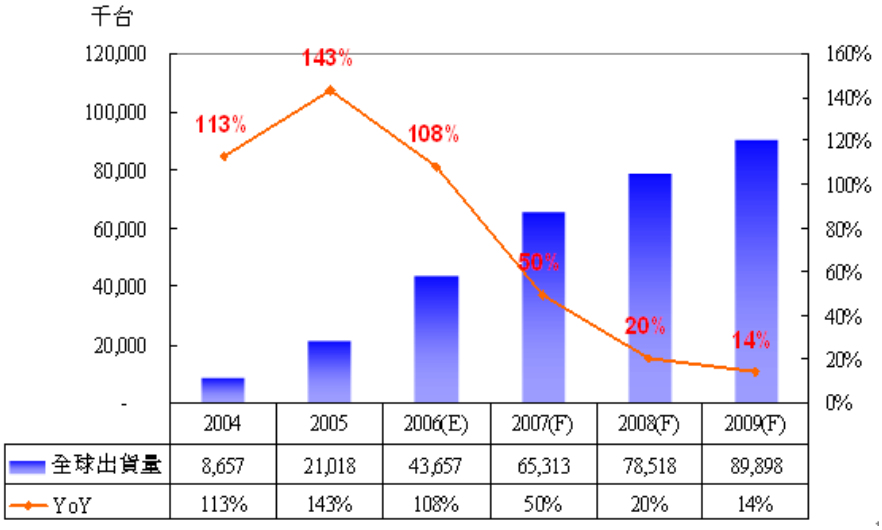

資料來源：拓墣產業研究所(2006/12)

註：凌陽科技 95 年分別分割平面顯示晶片專案、個人平台事業群、先端事業群、控制與週邊事業群。各已分割產品線之市場未來供需狀況與成長性簡述如下：

A、液晶 IC 產品線

近年來筆記型電腦市場持續發展，加以大型液晶面板低價化，刺激 LCD 監視器需求，與大尺寸 LCD 電視市場快速成長，並且多媒體手機彩色面板也越來越普及，在在皆帶動液晶驅動 IC 的大量需求。根據拓墣產業研究所資料指出，2007 年全球 LCD 大尺寸面板用驅動 IC 市場需求量預估將達 44.3 億顆，另外，手機驅動 IC 市場亦將於 2007 年超過 10 億顆水準，液晶驅動 IC 產品線十分具有發展潛力。隨著台灣面板產業日漸成熟，5、6 代液晶面板廠逐漸量產，並繼續朝 7.5 代、8 代廠邁進，台灣 TFT 液晶產業結構日益完整，預計台灣液晶面板與液晶驅動 IC 將逐漸打開市場，提升全球市占率。

大尺寸驅動 IC 市場需求量預估　　單位：千顆

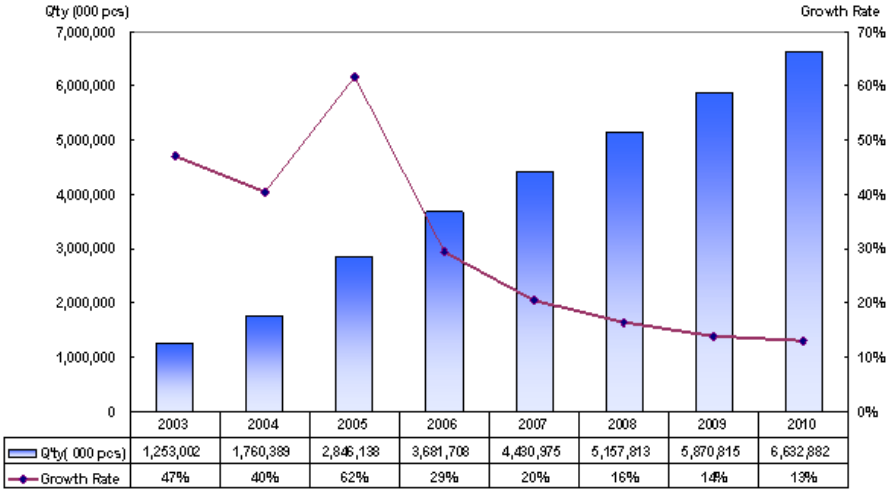

資料來源：DisplaySearch；拓墣產業研究所(2007/03)

B、微控器 IC 產品線

微控器應用範圍廣泛，其中，應用於玩具禮品等語音 IC，現已由子公司凌通科技繼續經營；應用於電腦周邊等微控器產品，則由凌陽創新科技負責。根據研究機構估計，總體微控器需求於 2009 年可望達到 50 億顆以上，市場商機龐大，凌陽創新科技除了持續開發電腦周邊解決方案外，也將積極佈局智慧型家電等市場。

C、個人平台多媒體 IC 產品線：

本公司個人平台多媒體 IC 產品線已分割至凌陽電通、凌陽多媒體公司，隨著消費者對於生活品質要求提升，數位影音產品市場持續快速成長，並且，可攜式電子產品將整合更多的多媒體功能，各種應用發展活力、商機無限，是十分有潛力的市場。

全球手機出貨量預估

單位：百萬支

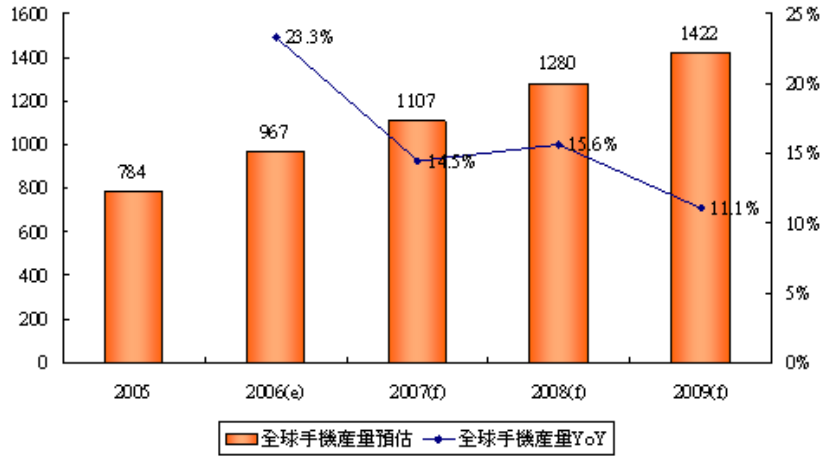

資料來源：拓墣產業研究所(2006/12)

d) 競爭利基及發展遠景之有利及不利因素

(1)競爭利基：

(a) 研發團隊經驗累積與傳承完整

本公司 1990 年創立以來，經營團隊已經建立了完整的產品開發、技術管理、市場行銷等制度，並傳承給後進的員工，讓技術無斷層、客戶少埋怨、員工個人成長有成就，是極少數低流動率的 IC 設計公司。截至 2007 年 3 月 31 日止，本公司已經擁有台灣專利 251 件、大陸專利 75 件、美國專利 81 件。

(b) 專注於高階消費性 IC 市場，經營與維護核心能力

IC 市場競爭激烈不進則退，本公司持續投入大量研發資源，往高階消費性產品發展，積極建立與維護核心能力，勇於面對國際競爭，具經濟規模，比較容易爭取晶圓供應商的支持。

由於本集團旗下產品線眾多，對產能的需求不因少數產品的汰舊換新而大幅波動，是晶圓代工廠商積極爭取的客戶，因此容易取得充沛的晶圓供應，而且成本具有競爭力。

(c) 與上、下游廠商策略合作，專業分工，各展所長

本公司積極與上、下游廠商策略合作，掌握核心技術，專注於消費性產品開發，對長期發展有正面貢獻。

(d) 與客戶維持長期穩定的合作關係

由於消費性電子終端產品須仰賴 IC 來提高其附加價值，故消費性電子終端產品廠商對 IC 設計業者之選擇格外謹慎。因 IC 設計業者須針對客戶各種不同產品之功能需求，實現其創意與技術於其之應用產品上；此外，產品交期、品質良率及售後服務等亦是終端產品廠商所重視者。凡此皆須經雙方長期配合、培養默契，於評估合格後始建立雙方長久之合作關係。

本公司一向致力於研究發展，並累積多年經驗，不斷開發新市場及通路，並採用代理商制度提供下游客戶更完備之服務，一直與全球各大成品製造商維持長久良好之合作關係。

(2)有利因素：

(a)陸續推出高階消費性電子產品用 IC，提供客戶獲利的機會。

(b)半導體製程技術世代交替，使消費性電子市場日益擴大。

(c)產品開發複雜化，研發的進入障礙日益升高，有利於已經具備規模的 IC 公司。

(d)設計能力強及研發設備完整，開發新產品及降低產品成本的速度快，因應景氣變化的能力極強。

(e)與晶圓代工廠長期合作，需求量已達相當經濟規模，利於取得晶圓代工產能。

(3)不利因素：

(a)IC 產業前景佳，產業結構效率高，國際競爭者眾。

(b)產品汰舊換新，生命週期短。

(c)晶片功能趨向高度整合，設計日漸複雜，開發費用增加。

(4)因應對策：

(a)積極研發新產品，提昇附加價值。

(b)使用更高階製程，降低晶片單位成本，提高單位晶圓產出率。

(c)與客戶建立策略性夥伴關係，相互依存，達成雙贏。

(d)持續建立 IP 策略夥伴，擴大與加速 IP 來源。

(二)主要產品之重要用途及產製過程：

a) 主要產品用途：

多媒體 IC：多媒體 IC：DVD/VCD 錄放影機，數位電視、LCD TV、機上盒等各式數位家庭影音產品。

其　他：各式 ASIC 及核心矽智財的開發與銷售。

b) 產製過程

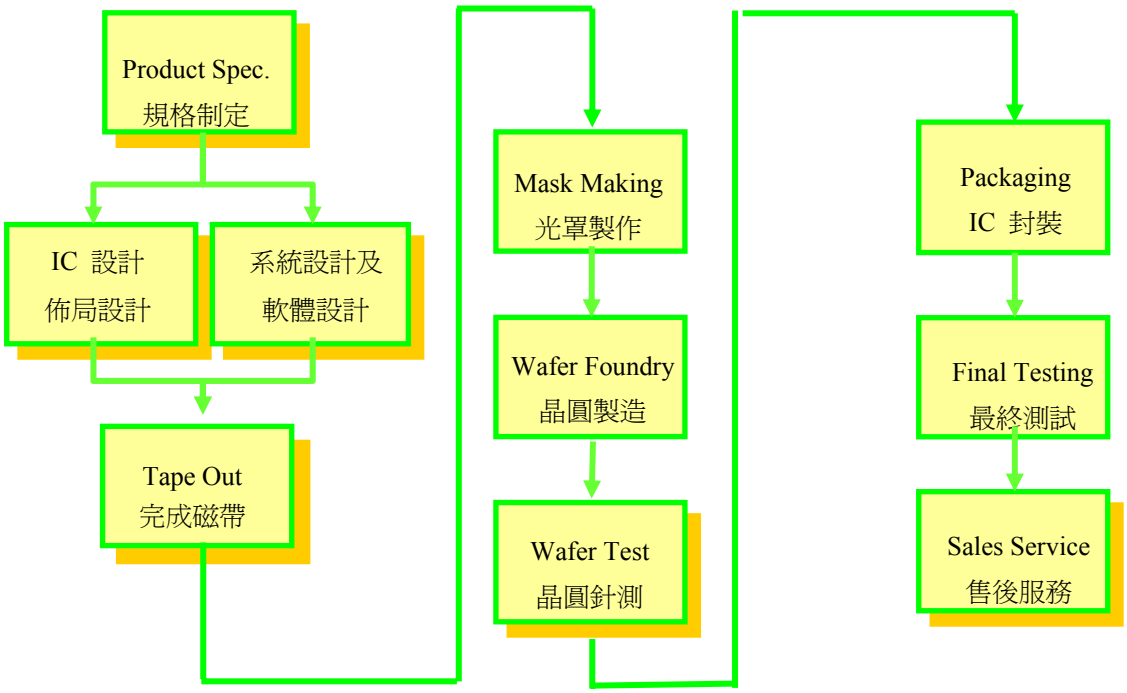

在上述晶粒產製過程中，本公司負責規格制定、IC設計及系統設計、晶圓針測及售後服務等業務。光罩製作、晶圓製造、晶圓切割、IC封裝及最終測試等則委託專業廠商代工。

(三)主要原料之供應狀況：

本公司主要原料爲晶片，目前主要供應商國內外晶圓代工大廠，如台積電等，供料情形穩定而準時。

(四)最近二年度主要進銷貨客戶名單

a) 主要銷貨客戶名單

單位：新台幣仟元

94 年度			95 年度		
客戶名稱	銷售金額	佔全年度銷貨淨額比例(%)	客戶名稱	銷售金額	佔全年度銷貨淨額比例(%)
ZI HUAN	2,903,533	15	ZI HUAN	3,249,984	19

b) 主要進貨廠商名單

單位：新台幣仟元

94 年度			95 年度		
供應商名稱	進貨金額	佔全年度進貨淨額比例(%)	供應商名稱	進貨金額	佔全年度進貨淨額比例(%)
A 公司	4,968,389	55.54	A 公司	4,291,434	52.67
B 公司	1,468,595	16.42	B 公司	1,430,654	17.56
C 公司	909,415	10.17	C 公司	1,018,879	12.51

(五)最近二年生產量值表

單位：千顆；新台幣仟元

年度 / 生產量值	94 年度			95 年度		
主要商品	產能	產量	產值	產能	產量	產值
液晶 IC	-	131,057	2,132,963	-	50,265	914,112
微控器 IC	-	195,477	1,909,206	-	138,952	1,844,689
多媒體 IC	-	141,293	7,557,698	-	153,384	9,122,433
其他	-	80,604	610,397	-	28,402	196,798
合計	-	548,431	12,210,264	-	371,003	12,078,032

註：本公司產品的主要原料是晶圓，主要委託知名半導體大廠加工製造，再自行或委外測試、包裝及出貨，無產能限制。

(六)最近二年銷售量值表

單位：千粒；新台幣仟元

年度 銷售量值 主要商品	94 年度				95 年度			
	內銷		外銷		內銷		外銷	
	銷量	銷值	銷量	銷值	銷量	銷值	銷量	銷值
液晶 IC	74,474	1,478,640	57,933	1,544,316	17,525	294,513	24,976	720,488
微控器 IC	105,233	1,663,020	97,705	1,602,212	57,531	961,494	87,522	1,677,117
多媒體 IC	20,978	1,490,338	120,372	9,413,984	14,162	895,937	122,607	11,592,003
其他	43,139	925,839	45,448	662,773	11,327	544,463	24,279	390,411
合　　計	243,824	5,557,837	321,458	13,223,285	100,545	2,696,407	259,384	14,380,019

三、 從業員工資料

年度		94年度	95年度	96年3月31日
員工人數	研究發展單位	856	416	416
	生產單位	133	128	119
	管理單位	140	107	110
	合計	1,129	651	645
平均年齡		32.28	32.5	32.5
平均服務年資		6.97	3.3	3.5
學歷分佈比率	博士	2%	2.3%	2.48%
	碩士	65%	62.21%	62.79%
	大學	21%	22.89%	19.07%
	專科	9%	9.6%	11.66%
	高中職	3%	3%	4%
	合計	100%	100%	100%

四、 環保支出資訊

(一)環保資訊

本公司爲一高科技積體電路廠商，在新竹科學工業園區內從事半導體之研究開發，同時委託國內外各知名積體電路製造廠商生產製造晶圓片，並無觸及各項環保規定之污染源及環保事件。

(二)從業員工之工作環境

依法設置專責組織及人員，實施環境安全衛生管理相關事宜。
作業場所定期自動檢查，維持環境、設備之安全。
定期實施作業環境測定及設有優於規範之相關裝置。
新進員工體格檢查及優於法令規定之在職員工定期健康檢查。

五、 勞資關係

(一)員工福利措施

實施員工分紅入股制度、辦理勞、健保及同仁與眷屬團體保險、教育補助及婚喪喜慶補助、辦理在職進修教育訓練、免費室內停車位。

按每月銷貨收入之 0.15%及下腳收入之 40%，提撥爲職工福利金。另辦理員工社團康樂活動、舉辦國內外旅遊、年節禮品贈送、各項球類比賽、家庭日等活動。
成立福委會，每月舉辦勞資溝通協調會議，促進勞資合作，改善勞動條件及勞工生活與工作環境，以維護勞資雙方互助依存，兩蒙其利與和諧。

(二)退休制度

依勞動基準法相關規定，按每月薪資總額 2%提撥員工退休準備金，專戶存入中央信託局。並依勞基法規定，辦理員工退休金支付。自九十四年七月一日起，員工選擇適用勞工退休金條例之退休金制度者，按其每月薪資 6%提撥至勞工保險局之個人退休金專戶。

(三)其他重要協議

本公司屬勞基法適用行業，一切運作均以勞基法爲遵循基準。本公司設有員工意見箱，受理員工意見之投訴、廣徵員工各項意見，以做爲公司各項措施改善之參考。由於平時即重視員工各項福利及與員工之雙向溝通，因此勞資關係十分和諧，自創立以來均未發生勞資糾紛事件，惟本公司仍將加強勞資雙方之溝通協調，並盡力做好福利措施，促使勞資關係更加和諧，以期消弭勞資糾紛發生之可能。

(四) 員工教育訓練

本公司 95 年度提供員工外訓課程共 484 個，約列出 17 個大型課程如下：

課程名稱(外訓)	出席人數	課程時數
日文(1-4 期)	215	408
英文(1-2 期)	164	374
思源類比積體電路佈局設計進修班	6	180
Windows CE 5.0 作業系統認證(含 ARM9 實作)	4	177
數位 IC 設計實務班-職訓局補助 1/2 課程	1	150
物件導向(UML)系統分析師菁英班	1	135
超取樣三角積分調變器設計	10	135
色彩及影像處理工程	4	129
Power Management IC Design	6	125
國立交通大學科技法律所學分班	1	112
2005 混合訊號式積體電路設計專題研討會	7	106
ISO 9000:2000 主導稽核員訓練課程	3	105
數位音樂整合課程	1	105
Embedded Software Design	3	102
94 年度科學園區民防團常年訓練	20	100
ISO 9001:2000 年版主導稽核員班	2	100
交通大學科技法律研究所	1	100

(五)最近年度及截至年報刊印日止，因勞資糾紛所受損失：無。

六、 重要契約

契約性質	當事人	契約起迄日期	主要內容	限制條款
土地租賃	新竹科學園區管理局	84/08/01~110/12/31	租賃自建廠房用土地	限自建廠房用

柒、財務概況

一、 簡明資產負債表、損益表及會計師查核意見

(一)簡明資產負債表資料

單位：新台幣仟元

項目＼年度		最近五年度財務資料（註 1）					當年度截至 96 年 03 月 31 日財務資料（註 2）
		91 年	92 年	93 年	94 年	95 年	
流動資產		8,465,575	9,455,961	10,854,116	12,545,989	10,317,882	5,774,227
基金及投資		4,263,196	4,212,722	3,812,212	4,647,317	7,044,292	6,989,861
固定資產		1,380,456	1,382,124	1,480,297	1,561,258	1,307,777	1,332,242
無形資產		160,572	1,164,980	1,122,172	1,044,784	1,044,058	914,211
其他資產		339,629	407,184	837,852	572,650	751,258	760,151
資產總額		14,609,428	16,622,971	18,106,649	20,371,998	20,425,267	15,770,692
流動負債	分配前	1,100,332	2,178,068	2,337,695	3,749,300	2,587,433	2,067,707
	分配後	2,512,007	3,365,301	4,137,208	5,691,112	註 4	註 4
長期負債		2,168	0	0	0	0	0
其他負債		245,185	415,220	504,820	633,679	453,761	473,829
負債總額	分配前	1,347,685	2,593,288	2,842,515	4,382,979	3,041,194	2,541,536
	分配後	2,759,360	3,780,521	4,642,028	6,324,791	註 4	註 4
股本		6,949,500	7,775,040	8,752,544	9,487,296	10,236,476	5,133,672
資本公積		2,784,723	2,202,804	1,604,261	1,520,461	1,366,696	1,394,214
保留盈餘	分配前	3,681,758	4,146,464	5,341,422	5,452,688	5,974,727	6,633,998
	分配後	2,139,493	2,603,731	3,054,333	3,002,032	註 4	註 4
金融商品未實現損益（註 3）		0	0	0	(285,085)	(34,466)	150,259
累積換算調整數		34,397	10,888	(49,030)	(9,775)	17,206	48,484
未認列爲退休金成本之淨損失		0	0	0	0	0	0
股東權益總額	分配前	13,261,743	14,029,683	15,264,134	15,989,019	17,384,073	13,229,156
	分配後	11,850,068	12,842,450	13,464,621	14,047,207	註 4	註 4

註 1：上列各年度資料均經會計師查核簽證。

註 2：96 年第一季之財務資料已經會計師核閱。

註3：本公司自九十五年一月一日起，採用新發布之財務會計準則公報第三十四號「金融商品之會計處理準則」及第三十六號「金融商品之表達與揭露」，原採用之會計政策評價方法帳列長期投資未實現跌價損失。

註4：盈餘尚未分派。

(二)簡明損益表資料

單位：新台幣仟元

年度 項目	最近五年度財務資料(註1)					當年度截至96年03月31日財務資料(註2)
	91年	92年	93年	94年	95年	
營業收入	8,635,911	11,097,653	18,940,056	18,781,122	17,076,426	2,804,483
營業毛利	3,141,066	3,822,309	5,943,206	6,120,397	5,727,373	1,315,714
營業利益	1,807,004	1,978,627	2,926,528	2,584,005	2,175,746	827,011
營業外收入	430,452	284,488	235,259	196,783	1,216,492	321,931
營業外支出	143,206	308,088	528,358	403,094	272,655	419,266
繼續營業部門稅前損益	2,094,250	1,955,027	2,633,429	2,377,694	3,119,583	729,676
繼續營業部門損益	2,115,735	2,006,971	2,737,691	2,398,355	3,005,304	659,271
停業部門損益	0	0	0	0	0	0
非常損益	0	0	0	0	0	0
會計原則變動之累積影響數	0	0	0	0	(32,609)	0
本期損益	2,115,735	2,006,971	2,737,691	2,398,355	2,972,695	659,271
每股盈餘(元)	3.07	2.60	3.15	2.56	2.94	1.02
稀釋每股盈餘(元)	0	2.58	3.10	2.53	2.92	1.01

註1：上列各年度資料均經會計師查核簽證
註2：96年第一季之財務資料已經會計師核閱

(三)最近五年度會計師簽證意見

簽證年度	會計師姓名	查核意見
91年	林鴻鵬 黃樹傑	無保留意見
92年	林鴻鵬 黃樹傑	無保留意見
93年	林鴻鵬 黃鴻文	無保留意見
94年	林鴻鵬 黃鴻文	無保留意見
95年	黃鴻文 黃樹傑	修正式無保留意見

二、 最近五年度財務分析

(一)財務比率分析

分析項目 \ 年度			最近五年度財務分析					當年度截至96年03月31日財務分析
			91年	92年	93年	94年	95年	
財務結構%	負債占資產比率		9.22	15.60	15.70	21.51	14.89	16.12
	長期資金占固定資產比率		960.84	1,015.08	1,031.15	1,007.21	1,329.28	993.00
償債能力%	流動比率		769.59	434.14	473.80	334.62	398.77	279.26
	速動比率		683.98	343.73	329.25	243.74	327.00	198.70
	利息保障倍數		7,173.09	4,169.50	589.21	401.76	191.28	85.01
經營能力	應收款項週轉率（次）		6.83	5.57	6.81	5.80	6.81	6.91
	平均收現日數		53	66	54	63	54	53
	存貨週轉率（次）		6.77	5.67	5.33	4.10	5.02	4.14
	應付款項週轉率（次）		8.05	5.64	7.48	5.34	5.25	4.74
	平均銷貨日數		54	64	68	89	73	89
	固定資產週轉率（次）		6.26	8.03	12.79	11.83	13.06	8.42
	總資產週轉率（次）		0.59	0.67	1.05	0.92	0.84	0.71
獲利能力	資產報酬率（%）		15.26	12.85	15.79	12.49	14.63	3.68
	股東權益報酬率（%）		16.68	14.71	18.69	15.35	17.81	4.31
	占實收資本%比率	營業利益	26.00	25.45	33.44	27.24	21.25	16.11
		稅前純益	30.14	25.14	30.09	25.06	30.48	14.21
	純益率（%）		24.50	18.08	14.45	12.77	17.41	23.51
	基本每股盈餘（元）		2.26	2.15	2.93	2.56	2.94	1.02
	稀釋每股盈餘（元）		-	2.13	2.88	2.53	2.92	1.01
現金流量	現金流量比率（%）		193.90	56.5	74.10	116.80	161.20	20.1
	現金流量允當比率（%）		205.74	134.68	101.15	121.83	111.58	113.37
	現金再投資比率（%）		9.41	-	3.57	15.84	11.87	2.75
槓桿度	營運槓桿度		1.49	1.68	1.62	1.80	2.06	1.43
	財務槓桿度		1.00	1.00	1.00	1.00	1.00	1.00

最近二年度各項財務比率變動原因說明
1.負債占資產比率下降，主要係本年度應付帳款減少。
2.長期資金占固定資產比率增加，主要係本年度股東權益增加。
3.速動比率增加，主要係本年度應付帳款減少。
4.利息保障倍數減少，主要係本年度利息支出增加。
5.存貨週轉率增加，主要係本年度平均存貨減少所致。
6.營業利益占實收資本比率減少，主要係本年度營業利益減少所致。
7.稅前純益占實收資本比率增加，主要係本年度營業外利益增加所致。
8.純益率增加，主要係本年度營業外利益增加所致。
9.現金流量比率增加，主要係本年度流動負債減少所致。
10.現金再投資比率減少，主要係本年度因長期投資增加所致。

1.財務結構
(1)負債占資產比率＝負債總額／資產總額。
(2)長期資金占固定資產比率＝（股東權益淨額＋長期負債）／ 固定資產淨額。
2.償債能力
(1)流動比率＝流動資產／流動負債。
(2)速動比率＝（流動資產－存貨－預付費用）／流動負債。
(3)利息保障倍數＝所得稅及利息費用前純益／本期利息支出。
3.經營能力
(1)應收款項(包括應收帳款與因營業而產生之應收票據)週轉率＝ 銷貨淨額／各期平均應收款項(包括應收帳款與因營業而產生之應收票據)餘額。
(2)平均收現日數＝365／應收款項週轉率。
(3)存貨週轉率＝銷貨成本／平均存貨額。
(4)應付款項(包括應付帳款與因營業而產生之應付票據)週轉率＝ 銷貨成本／各期平均應付款項(包括應付帳款與因營業而產生之應付票據)餘額。
(5)平均銷貨日數＝365／存貨週轉率。
(6)固定資產週轉率＝銷貨淨額／固定資產淨額。
(7)總資產週轉率＝銷貨淨額／資產總額。
4.獲利能力
(1)資產報酬率＝〔稅後損益＋利息費用×（１－稅率）〕／ 平均資產總額。
(2)股東權益報酬率＝稅後損益／平均股東權益淨額。
(3)純益率＝稅後損益／銷貨淨額。
(4)每股盈餘＝（稅後淨利－特別股股利）／加權平均已發行股數。
5.現金流量
(1)現金流量比率＝營業活動淨現金流量／流動負債。
(2)淨現金流量允當比率＝最近五年度營業活動淨現金流量／最近五年度(資本支出＋存貨增加額＋現金股利)。
(3)現金再投資比率＝(營業活動淨現金流量－現金股利)／(固定資產毛額＋長期投資＋其他資產＋營運資金)。
6.槓桿度：
(1)營運槓桿度＝(營業收入淨額－變動營業成本及費用) ／ 營業利益。
(2)財務槓桿度＝營業利益 ／ (營業利益－利息費用)。

(二)合併財務比率分析

分析項目 \ 年度			最近年度財務分析	
			94 年	95 年
財務結構%	負債占資產比率		32.86	27.01
	長期資金占固定資產比率		368.62	763.97
償債能力%	流動比率		243.55	287.46
	速動比率		178.37	212.95
	利息保障倍數		30.79	34.76
經營能力	應收款項週轉率（次）		6.41	5.77
	平均收現日數		57	64
	存貨週轉率（次）		5.28	4.82
	應付款項週轉率（次）		5.95	5.04
	平均銷貨日數		70	76
	固定資產週轉率（次）		6.24	12.06
	總資產週轉率（次）		1.01	1.11
獲利能力	資產報酬率（%）		11.25	12.28
	股東權益報酬率（%）		15.74	18.49
	占實收資本%比率	營業利益	29.10	24.17
		稅前純益	26.13	31.69
	純益率（%）		9.08	11.24
	基本每股盈餘（元）		2.56	2.94
	稀釋每股盈餘（元）		2.53	2.92
現金流量	現金流量比率（%）		69.30	73.20
	現金流量允當比率（%）		124.25	134.33
	現金再投資比率（%）		15.26	11.93
槓桿度	營運槓桿度		2.10	2.48
	財務槓桿度		1	1

最近二年度各項財務比率變動原因說明

1.長期資金占固定資產比率及固定資產週轉率增加，主要係本年度固定資產減少所致。
2.稅前純益佔實收資本比率增加，主要係本年度營業外收益增加所致。
3.純益率增加，主要係本年度營業外利益增加所致。
4.現金再投資比率減少，主要係本年度營業活動產生之淨現金流入減少所致。

三、 監察人查核報告書

凌陽科技股份有限公司

監察人查核報告書

董事會造送本公司九十五年度營業報告書、財務報表及盈餘分派議案等，其中財務報表業經委託勤業眾信會計師事務所查核完竣，並出具查核報告。上述財務報表、報告書及盈餘分派議案經本監察人等查核，認爲尚無不合，爰依公司法第二百一十九條之規定報告如上。敬請鑒核。

此致

本公司九十六年股東常會

凌陽科技股份有限公司

監察人：張良崇

遠見科技股份有限公司 代表人：馮竹健

中 華 民 國 九 十 六 年 四 月 二 十 七 日

四、 財務報表暨會計師查核報告書

會計師查核報告

凌陽科技股份有限公司　公鑒：

凌陽科技股份有限公司民國九十五年及九十四年十二月三十一日之資產負債表，暨民國九十五年及九十四年一月一日至十二月三十一日之損益表、股東權益變動表及現金流量表，業經本會計師查核竣事。上開財務報表之編製係管理階層之責任，本會計師之責任則為根據查核結果對上開財務報表表示意見。

本會計師係依照會計師查核簽證財務報表規則及一般公認審計準則規劃並執行查核工作，以合理確信財務報表有無重大不實表達。此項查核工作包括以抽查方式獲取財務報表所列金額及所揭露事項之查核證據、評估管理階層編製財務報表所採用之會計原則及所作之重大會計估計，暨評估財務報表整體之表達。本會計師相信此項查核工作可對所表示之意見提供合理之依據。

依本會計師之意見，第一段所述財務報表在所有重大方面係依照證券發行人財務報告編製準則、商業會計法及商業會計處理準則中與財務會計準則相關之規定暨一般公認會計原則編製，足以允當表達凌陽科技股份有限公司民國九十五年及九十四年十二月三十一日之財務狀況，暨民國九十五及九十四年度之經營成果與現金流量。

凌陽科技股份有限公司民國九十五年度財務報表重要會計科目明細表，主要係供補充分析之用，亦經本會計師採用第二段所述之查核程序予以查核。據本會計師之意見，該等科目明細表在所有重大方面與第一段所述財務報表相關資訊一致。

凌陽科技股份有限公司業以民國九十五年三月三十一日為分割基準日，將其平面顯示驅動晶片及控制晶片事業部之相關營業、暨相關資產與負債分割讓予子公司旭曜科技股份有限公司。第一段所述民國九十五年及九十四年一月一日至十二月三十一日之損益表，係包含已分割事業部民國九十五年一月一日至三月三十一日及民國九十四年一月一日至十二月三十一日之營業結果，並補充揭露分割部門之擬制性資訊。

凌陽科技股份有限公司另以民國九十五年十二月一日為分割基準日，將其控制及週邊事業群、暨個人娛樂平台事業群及先端事業群之相關營業、資產及負債分別分割讓予子公司凌陽創新科技股份有限公司暨凌陽電通科技股份有限公司。第一段所述民國九十五年及九十四年一月一日至十二月三十一日之損益表，係包含已分割事業群民國九十五年一月一日至十一月三十日及民國九十四年一月一日至十二月三十一日之營業結果，並補充揭露分割部門之擬制性資訊。

如財務報表附註三所述，凌陽科技股份有限公司自九十五年一月一日起，採用新發布之財務會計準則公報第三十四號「金融商品之會計處理準則」及第三十六號「金融商品之表達與揭露」，以及各號公報配合新修訂之條文。

凌陽科技股份有限公司已編製民國九十五及九十四年度之合併財務報表，並經本會計師出具修正式無保留意見之查核報告在案，備供參考。

勤業眾信會計師事務所

會計師　黃鴻文　　會計師　黃樹傑

財政部證券暨期貨管理委員會核准文號
台財證六字第 0920123784 號

財政部證券暨期貨管理委員會核准文號
台財證六字第 0920123784 號

中華民國九十六年二月一日

凌

民國九十五 三十一日

單位：新台幣仟元，惟每股面額為元

代碼	資產	九十五年十二月三十一日 金額	%	九十四年十二月三十一日 金額	%
	流動資產				
1100	現金及約當現金（附註二及四）	$ 3,394,346	17	$ 4,514,419	22
1310	公平價值變動列入損益之金融資產－流動（附註二、三及五）	193,516	1	1,070,905	5
1320	備供出售金融資產－流動（附註二、三及八）	3,173,265	16	-	-
1140	應收票據及帳款－其他，減備抵呆帳九十五年54,193仟元及九十四年88,988仟元後淨額（附註二）	1,449,881	7	3,476,536	17
1150	應收票據及帳款－關係人（附註二及二十一）	23,386	-	68,326	-
1160	其他應收款（附註二十一）	226,582	1	167,339	1
120X	存貨－淨額（附註二及六）	1,515,705	7	3,009,588	15
1286	遞延所得稅資產-流動（附註二及十八）	206,188	1	214,020	1
1298	其他流動資產	135,013	1	24,856	-
11XX	流動資產合計	10,317,882	51	12,545,989	61
	長期投資				
1421	採權益法之長期股權投資（附註二及七）	6,276,931	31	3,450,395	17
1430	公平價值變動列入損益之金融資產－非流動（附註二、三及五）	149,636	1	676,662	3
1450	備供出售金融資產－非流動（附註二、三及八）	519,899	2	409,260	2
1480	以成本衡量之金融資產（附註二、三及九）	97,826	-	110,000	1
1425	預付長期投資款（附註七）	-	-	1,000	-
14XX	長期投資合計	7,044,292	34	4,647,317	23
	固定資產（附註二、十及二十一）				
	成本				
1521	房屋及建築	758,822	4	946,947	5
1541	房屋附屬設備	165,573	1	146,868	1
1531	機器設備	549,878	2	491,535	2
1545	試驗設備	1,032,437	5	986,409	5
1551	運輸設備	5,573	-	8,400	-
1561	生財器具	152,842	1	143,065	1
1631	租賃改良	459	-	459	-
15X1	合計	2,665,584	13	2,723,683	14
15X9	減：累積折舊	1,358,135	7	1,172,299	6
1670	未完工程及預付設備款	328	-	9,874	-
15XX	固定資產－淨額	1,307,777	6	1,561,258	8
17XX	無形資產－淨額（附註二、十一及二十一）	1,004,058	5	1,044,784	5
	其他資產				
1800	出租資產－淨額（附註二）	195,451	1	26,196	-
1860	遞延所得稅資產－非流動（附註二及十八）	540,482	3	526,255	3
1830	遞延費用及其他（附註二及十二）	15,325	-	20,199	-
18XX	其他資產合計	751,258	4	572,650	3
1XXX	資產總計	$ 20,425,267	100	$ 20,371,998	100

代碼	負債及股東權益	九十五年十二月三十一日 金額	%	九十四年十二月三十一日 金額	%
	流動負債				
2100	短期借款（附註十三）	$ 277,057	1	$ -	-
2120	應付票據及帳款	1,289,717	6	3,036,497	15
2160	應付所得稅（附註二及十八）	100,461	1	63,759	1
2284	遞延貸項－聯屬公司間利益（附註二）	7,005	-	12,100	-
2281	遞延權利金收入－流動（附註二、十一及二十一）	22,171	-	22,171	-
2298	其他流動負債（附註二十一）	891,022	5	614,773	3
21XX	流動負債合計	2,587,433	13	3,749,300	19
	其他負債				
2460	遞延收入－非流動（附註二、十一及二十一）	23,129	-	45,088	-
2810	應計退休金負債（附註二及十四）	69,429	-	182,563	1
2820	存入保證金	361,203	2	406,028	2
28XX	其他負債合計	453,761	2	633,679	3
2XXX	負債合計	3,041,194	15	4,382,979	22
	股東權益（附註二、三、十五及十六）				
31XX	股本－每股面額10元，額定1,200,000仟股，九十五年發行1,023,648仟股；九十四年發行948,730仟股	10,236,476	50	9,487,296	46
	資本公積				
3211	資本公積－發行股票溢價	768,390	4	890,447	4
3270	資本公積－合併溢額及其他	550,978	3	594,930	3
3220	資本公積－庫藏股票交易	47,328	-	35,084	-
	保留盈餘				
3310	法定盈餘公積	1,830,223	9	1,590,387	8
3320	特別盈餘公積	294,860	1	338,488	2
3350	未分配盈餘	3,849,644	19	3,523,813	17
	股東權益其他調整項目				
3450	金融商品之未實現損失	(34,466)	-	(285,085)	(1)
3420	累積換算調整數	17,206	-	(9,775)	-
3510	庫藏股票（成本）－九十五年9,032仟股及九十四年8,726仟股	(176,566)	(1)	(176,566)	(1)
3XXX	股東權益合計	17,384,073	85	15,989,019	78
	負債及股東權益總計	$ 20,425,267	100	$ 20,371,998	100

後附之附註係本財務報表之一部分。

（信會計師事務所民國九十六年二月一日查核報告）

董事長：

經理人：

會計主管：

凌陽科技股份有限公司

民國九十五年及九十四年一月一日至十二月三十一日

單位：新台幣仟元，惟每股盈餘為元

代碼		九十五年度 金額	九十五年度 %	九十四年度 金額	九十四年度 %
4110	營業收入總額	$ 17,463,778		$ 18,918,687	
4170	銷貨退回及折讓	387,352		137,565	
4100	營業收入淨額（附註二、十一及二十一）	17,076,426	100	18,781,122	100
5000	營業成本（附註十七）	11,354,148	66	12,654,142	67
5920	已（未）實現聯屬公司間銷貨利益淨額（附註二）	5,095	-	(6,583)	-
5910	營業毛利	5,727,373	34	6,120,397	33
	營業費用（附註十七及二十一）				
6100	銷售費用	591,361	3	528,741	3
6200	管理費用	436,834	3	543,841	3
6300	研究發展費用	2,523,432	15	2,463,810	13
6000	合　計	3,551,627	21	3,536,392	19
6900	營業利益	2,175,746	13	2,584,005	14
	營業外收入及利益				
7170	和解賠償及違約金收入（附註二十三）	875,353	5	23,600	-
7121	採權益法認列之投資淨益（附註二及七）	126,114	1	-	-
7110	利息收入	72,874	1	70,925	1
7140	處分投資淨益(附註二)	45,376	-	41,114	-
7481	補助款收入（附註二）	28,620	-	11,471	-

（接次頁）

（承前頁）

代碼		九十五年度 金額	九十五年度 %	九十四年度 金額	九十四年度 %
7160	兌換淨益（附註二）	$ -	-	$ 15,179	-
7480	其他（附註二十一）	68,155	-	34,494	-
7100	合　計	1,216,492	7	196,783	1
	營業外費用及損失				
7570	存貨損失（附註二）	210,000	2	224,520	1
7560	兌換淨損（附註二）	18,546	-	-	-
7640	金融資產評價損失（附註二及三）	17,464	-	-	-
7510	利息費用	16,395	-	5,933	-
7521	採權益法認列之投資淨損（附註二及七）	-	-	170,556	1
7880	其　他	10,250	-	2,085	-
7500	合　計	272,655	2	403,094	2
7900	稅前利益	3,119,583	18	2,377,694	13
8110	所得稅費用（利益）（附註二及十八）	114,279	1	(20,661)	-
9100	列計會計原則變動累積影響數前淨利	3,005,304	17	2,398,355	13
9300	會計原則變動累積影響數（加計所得稅節省數12,438仟元後之淨額－附註三、十八及十九）	(32,609)	-	-	-
9600	純　益	$ 2,972,695	17	$ 2,398,355	13

代碼		稅前	稅後	稅前	稅後
	每股盈餘（附註十九）				
9750	基本每股盈餘	$ 3.05	$ 2.94	$ 2.36	$ 2.38
9850	稀釋每股盈餘	$ 3.03	$ 2.92	$ 2.34	$ 2.36

㈠分割之補充揭露資訊（附註一、二及二十四）

假設本公司於九十四年初將平面顯示驅動晶片及控制晶片事業部、控制及週邊事業群、暨個人娛樂平台事業群及先端事業群之相關資產、負債及營業，分別割讓予子公司旭曜科技股份有限公司、凌陽創新科技股份有限公司及凌陽電通科技股份有限公司，其經營結果之擬制資訊列示如下：

	九十五年度	九十四年度
營業收入淨額	$10,531,416	$ 9,915,343
營業成本	(6,822,186)	(6,652,277)
營業毛利	$ 3,709,230	$ 3,263,066
營業利益	$ 1,856,998	$ 1,688,799
純　益	$ 2,972,695	$ 2,398,355

㈡假設子公司持有母公司股票不視為庫藏股票而作為投資時之擬制資料（附註十六）：

	九十五年度		九十四年度	
	稅前	稅後	稅前	稅後
純　益	$3,099,218	$2,984,939	$2,389,317	$2,409,978
基本每股盈餘				
按加權平均發行股數計算－九十五年為1,018,742仟股；九十四年為1,014,558仟股	$ 3.04	$ 2.93	$2.36	$2.38
稀釋每股盈餘				
按加權平均發行股數計算－九十五年為1,024,004仟股；九十四年為1,022,098仟股	$ 3.03	$ 2.91	$2.34	$2.36

後附之附註係本財務報表之一部分。

（參閱勤業眾信會計師事務所民國九十六年二月一日查核報告）

董事長：　　經理人：　　會計主管：

民國九十五年十二月三十一日

單位：除另予註明者外，係新台幣仟元

	股本（附註十五）		資本公積（附註二及十五）					保留盈餘（附註二及十五）				股東權益調整項目（附註二及三）		庫藏股票（附註二及十六）	
	股數（仟股）	金額	發行股票溢價	長期投資	合併溢價	庫藏股票交易	合計	法定盈餘公積	特別盈餘公積	未分配盈餘	合計	金融商品之未實現（損）益	累積換算調整數		股東權益合計
九十四年一月一日餘額	875,254	$ 8,752,544	$ 945,304	$ 478,073	$ 157,423	$ 23,461	$ 1,604,261	$ 1,316,618	$ -	$ 4,024,804	$ 5,341,422	($ 289,458)	($ 49,030)	($ 95,605)	$ 15,264,134
九十三年度盈餘分配															
法定盈餘公積	-	-	-	-	-	-	-	273,769	-	(273,769)	-	-	-	-	-
特別盈餘公積	-	-	-	-	-	-	-	-	338,488	(338,488)	-	-	-	-	-
員工紅利－股票	22,500	225,000	-	-	-	-	-	-	-	(225,000)	(225,000)	-	-	-	-
員工紅利－現金	-	-	-	-	-	-	-	-	-	(25,000)	(25,000)	-	-	-	(25,000)
董監事酬勞	-	-	-	-	-	-	-	-	-	(24,004)	(24,004)	-	-	-	(24,004)
股票股利－每股 0.29788 元	26,258	262,576	-	-	-	-	-	-	-	(262,576)	(262,576)	-	-	-	-
現金股利－每股 1.98586 元	-	-	-	-	-	-	-	-	-	(1,750,509)	(1,750,509)	-	-	-	(1,750,509)
資本公積撥充股本	17,505	175,051	(175,051)	-	-	-	(175,051)	-	-	-	-	-	-	-	-
員工執行認股權發行新股	7,213	72,125	120,194	-	-	-	120,194	-	-	-	-	-	-	-	192,319
九十四年度純益	-	-	-	-	-	-	-	-	-	2,398,355	2,398,355	-	-	-	2,398,355
長期股權投資持股比例變動調整	-	-	-	(44,097)	-	-	(44,097)	-	-	-	-	-	-	-	(44,097)
按權益法認列調整被投資公司股權變動數	-	-	-	3,531	-	-	3,531	-	-	-	-	31,880	-	-	35,411
長期投資未實現跌價損失之變動	-	-	-	-	-	-	-	-	-	-	-	(27,507)	-	-	(27,507)
庫藏股票買回－2,582 仟股	-	-	-	-	-	-	-	-	-	-	-	-	-	(80,961)	(80,961)
子公司收取母公司股票之現金股利	-	-	-	-	-	11,623	11,623	-	-	-	-	-	-	-	11,623
換算調整數	-	-	-	-	-	-	-	-	-	-	-	-	39,255	-	39,255
九十四年十二月三十一日餘額	948,730	9,487,296	890,447	437,507	157,423	35,084	1,520,461	1,590,387	338,488	3,523,813	5,452,688	(285,085)	(9,775)	(176,566)	15,989,019
首次適用新發布及修訂財務會計準則公報所產生之股東權益調整項目	-	-	-	-	-	-	-	-	-	-	-	41,606	-	-	41,606
九十四年度盈餘分配															
法定盈餘公積	-	-	-	-	-	-	-	239,836	-	(239,836)	-	-	-	-	-
迴轉特別盈餘公積	-	-	-	-	-	-	-	-	(43,628)	43,628	-	-	-	-	-
員工紅利－股票	22,500	225,000	-	-	-	-	-	-	-	(225,000)	(225,000)	-	-	-	-
員工紅利－現金	-	-	-	-	-	-	-	-	-	(25,000)	(25,000)	-	-	-	(25,000)
董監事酬勞	-	-	-	-	-	-	-	-	-	(24,517)	(24,517)	-	-	-	(24,517)
股票股利－每股 0.29894 元	28,384	283,844	-	-	-	-	-	-	-	(283,844)	(283,844)	-	-	-	-
現金股利－每股 1.99295 元	-	-	-	-	-	-	-	-	-	(1,892,295)	(1,892,295)	-	-	-	(1,892,295)
資本公積撥充股本	18,923	189,230	(189,230)	-	-	-	(189,230)	-	-	-	-	-	-	-	-
員工執行認股權發行新股	5,111	51,106	67,173	-	-	-	67,173	-	-	-	-	-	-	-	118,279
長期股權投資持股比率變動調整	-	-	-	(44,453)	-	-	(44,453)	-	-	-	-	-	-	-	(44,453)
其他資本公積變動	-	-	-	501	-	-	501	-	-	-	-	-	-	-	501
九十五年度純益	-	-	-	-	-	-	-	-	-	2,972,695	2,972,695	-	-	-	2,972,695
換算調整數	-	-	-	-	-	-	-	-	-	-	-	-	26,981	-	26,981
子公司收取母公司股票之現金股利	-	-	-	-	-	12,244	12,244	-	-	-	-	-	-	-	12,244
認列採權益法評價長期股權投資之股東權益變動	-	-	-	-	-	-	-	-	-	-	-	138,717	-	-	138,717
備供出售金融資產評價利益	-	-	-	-	-	-	-	-	-	-	-	70,296	-	-	70,296
九十五年十二月三十一日餘額	1,023,648	$ 10,236,476	$ 768,390	$ 393,555	$ 157,423	$ 47,328	$ 1,366,696	$ 1,830,223	$ 294,860	$ 3,849,644	$ 5,974,727	($ 34,466)	$ 17,206	($ 176,566)	$ 17,384,073

後附之附註係本財務報表之一部分。

（參閱勤業眾信會計師事務所民國九十六年二月一日查核報告）

董事長：　　經理人：　　會計主管：

凌陽科技股份有限公司

民國九十五年及九十四年一月一日至十二月三十一日

單位：新台幣仟元

	九十五年度	九十四年度
營業活動之現金流量：		
純　　益	$2,972,695	$2,398,355
折舊及攤銷	824,695	704,951
採權益法認列之投資淨損（益）	(126,114)	170,556
獲配採權益法長期股權投資現金股利	63,357	-
處分投資淨益	(30,729)	(35,166)
金融資產評價淨損	3,012	-
未（已）實現聯屬公司間銷貨利益淨額	(5,095)	6,583
未（已）實現權利金收入	(22,171)	(22,171)
處分固定資產損失	(432)	60
遞延所得稅	(6,395)	(83,652)
應計退休金負債	4,093	29,977
營業資產及負債之淨變動：		
交易目的金融資產	1,070,905	(290,327)
應收票據及帳款－其他	743,744	(688,168)
應收票據及帳款－關係人	44,940	70,811
其他應收款	(59,243)	171,780
存　　貨	(837,291)	159,300
其他流動資產	(111,330)	17,838
應付票據及帳款	(820,998)	1,336,470
應付所得稅	36,702	(434)
其他流動負債	425,561	48,869
營業活動之淨現金流入	4,169,906	3,995,632
投資活動之現金流量：		
指定公平價值變動列入損益之金融資產減少（增加）	332,831	(303,420)
分割之淨現金流出	(310,000)	-
處分採權益法之長期股權投資價款	397,409	3,484
採權益法之長期投資股權增加	(105,555)	(409,404)
採權益法之長期股權投資減資退還股款	189,545	-

（接次頁）

（承前頁）

	九十五年度	九十四年度
處分備供出售金融資產價款	$3,387,249	$ 66,546
購買備供出售金融資產	(6,551,215)	-
購買以成本衡量之金融資產	(32,993)	-
以成本衡量之金融資產減資退還股款	43,351	-
處分固定資產價款	2,991	1,043
購置固定資產價款	(431,268)	(371,672)
無形資產增加	(619,206)	(335,173)
遞延費用及其他減少（增加）	(1,914)	4,343
投資活動之淨現金流出	(3,698,775)	(1,344,253)
融資活動之現金流量：		
短期借款增加	277,057	-
存入保證金增加（減少）	(44,728)	121,053
發放董監事酬勞及員工紅利	(49,517)	(49,004)
發放現金股利	(1,892,295)	(1,750,509)
員工執行認股權發行新股	118,279	192,319
庫藏股票買回成本	-	(80,961)
融資活動之淨現金流出	(1,591,204)	(1,567,102)
現金及約當現金淨增加（減少）數	(1,120,073)	1,084,277
年初現金及約當現金餘額	4,514,419	3,430,142
年底現金及約當現金餘額	$3,394,346	$4,514,419
現金流量資訊之補充揭露：		
支付所得稅	$ 71,534	$ 60,281
支付利息	$ 16,395	$ 6,056
不影響現金流量之投資及融資活動		
固定資產重分類至出租資產	$ 195,451	$ 26,196
出租資產重分類至固定資產	$ 26,196	$ -
其他流動負債重分類為長期股權投資	$ -	$ 2,331
收取（支付）部分現金之投資及融資活動		
購置固定資產價款	($ 421,002)	($ 394,120)
應付設備款增加（減少）數	(10,266)	22,448
支付淨額	($ 431,268)	($ 371,672)

分割之補充揭露資訊

本公司於九十五年三月三十一日將平面顯示驅動晶片及控制晶片事業部之相關業務分割讓予子公司旭曜科技股份有限公司。分割之相關資產及負債如下：

應收帳款－淨額	$ 509,109
存　　貨	1,066,813
固定資產淨額	7,360
應付帳款	(478,844)
其他流動負債	(63,452)
應計退休金負債	(41,089)
存入保證金	(97)
淨 資 產	999,800
取得對該公司長期股權投資	(1,099,800)
現金支付數	($ 100,000)

本公司於九十五年十二月一日分別將控制及週邊事業群、暨個人娛樂平台事業群及先端事業群之相關業務分割讓予子公司凌陽創新科技股份有限公司及凌陽電通科技股份有限公司。分割之相關資產及負債如下：

	凌陽創新科技股份有限公司	凌陽電通科技股份有限公司
應收帳款－淨額	$ 179,330	$ 594,472
存　　貨	246,189	1,018,172
其他流動資產	-	1,173
固定資產淨額	14,366	158,664
無形資產淨額	17,328	146,976
應付帳款	(148,712)	(298,226)
其他流動負債	(35,134)	(40,460)
應計退休金負債	(25,367)	(50,771)
淨 資 產	248,000	1,530,000
取得對該公司長期股權投資	(308,000)	(1,680,000)
現金支付數	($ 60,000)	($ 150,000)

後附之附註係本財務報表之一部分。

（參閱勤業眾信會計師事務所民國九十六年二月一日查核報告）

董事長：　　經理人：　　會計主管：

凌陽科技股份有限公司

財務報表附註

民國九十五及九十四年度

（除另予註明者外，金額以新台幣仟元為單位）

一、公司沿革及營業

本公司於七十九年八月設立，八十年十月開始營業，並於八十二年十月遷入新竹科學工業園區，主要營業項目為各種積體電路及模組之設計、製造、測試及銷售，各種應用軟體及矽智財之研究、開發、銷售及各種積體電路之貿易及代理業務。本公司股票自八十九年一月起於台灣證券交易所上市買賣。另本公司部分普通股股票業已參與發行海外存託憑證，自九十年三月起於倫敦證券交易所掛牌買賣（參閱附註玄）。

截至九十五年及九十四年底止，本公司員工人數分別為 629 人及 1,131 人。

本公司為進行組織重整及專業分工以提高競爭力及經營績效，已依企業併購法規定，分別以九十五年三月三十一日及十二月一日為分割基準日，將有關平面顯示驅動晶片及控制晶片事業部、控制及週邊事業群、暨個人娛樂平台事業群及先端事業群之相關營業價值分別計 1,099,800 仟元、308,000 仟元及 1,680,000 仟元分割讓予旭曜科技股份有限公司（旭曜科技公司）、凌陽創新科技股份有限公司（凌陽創新科技公司）及凌陽電通科技股份有限公司（凌陽電通科技公司），本公司以每股 12.22 元換取旭曜科技公司新發行之普通股 1 股，共換取 90,000 仟股；以每股 14 元分別換取凌陽創新科技公司及凌陽電通科技公司新發行之普通股 1 股，共換取 22,000 仟股及 120,000 仟股。分割時本公司持有旭曜科技公司、凌陽創新科技公司及凌陽電通科技公司 100%股權，並依所分割淨資產之帳面價值列帳。

二、重要會計政策之彙總說明

本財務報表係依照證券發行人財務報告編製準則、商業會計法、商業會計處理準則及一般公認會計原則編製。依照前述準則、法令及原則編製財務報表時，本公司對於備抵呆帳、存貨損失、固定資產折舊、無形資產攤銷、資產價值減損及退休金等之提列，必須使用合理之估計金額，因估計通常係在不確定情況下作成之判斷，因此可能與將來實際結果有所差異。

重要會計政策彙總說明如下：

資產與負債區分流動與非流動之標準

流動資產包括現金及約當現金、主要為交易目的而持有之資產，以及預期於資產負債表日後十二個月內變現之資產；固定資產、無形資產及其他不屬於流動資產之資產為非流動資產。流動負債包括主要為交易目的而發生之負債，以及須於資產負債日後十二個月內清償之負債，負債不屬於流動負債者為非流動負債。

約當現金

約當現金係指自投資日起三個月內到期之附買回條件債券。

公平價值變動列入損益之金融商品

公平價值變動列入損益之金融商品包括交易目的之金融資產，以及於原始認列時指定以公平價值衡量且公平價值變動認列為損益之金融資產。原始認列時，係以公平價值衡量，並加計取得之交易成本；續後評價時，以公平價值衡量且公平價值變動認列為當年度損益。依慣例交易購買或出售金融資產時，採用交易日會計處理。

衍生性商品未能符合避險會計者，係分類為交易目的之金融資產或金融負債。公平價值為正數時，列為金融資產；公平價值為負數時，列為金融負債。

公平價值之基礎：開放型基金受益憑證係資產負債表日之淨資產價值，債券係財團法人中華民國證券櫃檯買賣中心資產負債表日之參考價；無活絡市場之衍生性金融商品，以評價方法估計公平價值。

指定公平價值變動列入損益之金融資產係混合商品。

收入認列及應收帳款、備抵呆帳

本公司係於貨物之所有權及顯著風險移轉予客戶時（通常係於貨物運出時移轉）認列銷貨收入，因其獲利過程大部分已完成，且已實現或可實現。去料加工時，加工產品之所有權及顯著風險並未移轉，是以去料時不作銷貨處理。

營業收入係按本公司與買方所協議交易對價（考量商業折扣及數量折扣後）之公平價值衡量；惟營業收入之對價為一年期以內之應收款時，其公平價值與到期值差異不大且交易量頻繁，則不按設算利率計算公平價值。

備抵呆帳係按應收款項帳齡及收回可能性評估提列。本公司係依據對客戶之應收帳款帳齡分析，定期評估應收帳款之收回可能性。

存　　貨

存貨包括原料、在製品、製成品及商品，係以成本與市價孰低法評價。比較成本與市價孰低時，係以全體項目為比較基礎。存貨成本之計算採用加權平均法。存貨平時按標準成本計價，結帳日再予調整使其接近按加權平均法計算之成本。市價之決定，原料為重置成本，在製品、製成品及商品為淨變現價值。廢品及呆滯料件予以提列備抵存貨損失。

備供出售金融資產

包括開放型基金受益憑證與國內上市（櫃）股票。備供出售金融資產於原始認列時，以公平價值衡量，並加計取得之交易成本；後續評價以公平價值衡量，且其價值變動列為股東權益調整項目，累積之利益或損失於金融資產除列時，列入當年度損益。依慣例交易購買或出售金融資產時，採用交易日會計處理。

現金股利於除息日認列收益，但依據投資前淨利宣告之部分，係自投資成本減除。股票股利不列為投資收益，僅註記股數增加，並按增加後之總股數重新計算每股成本。

公平價值之基礎，開放型基金受益憑證係資產負債表日之淨資產價值，國內上市（櫃）股票係資產負債表日之收盤價。

若有減損之客觀證據，則認列減損損失。若後續期間減損金額減少，備供出售權益商品之減損減少金額認列為股東權益調整項目。

以成本衡量之金融資產

無法可靠衡量公平價值之權益商品投資，包括國內未上市（櫃）股票，以原始認列之成本衡量。股利之會計處理，與備供出售金融資產相似。若有減損之客觀證據，則認列減損損失，此減損金額不予迴轉。

採權益法之長期股權投資

本公司對被投資公司持有表決權股份達百分之二十以上或具有重大影響力者，採用權益法評價。本公司對於已達控制能力之被投資公司（子公司），若因認列其虧損致使對該子公司之長期投資及墊款帳面餘額為負數時，除子公司之其他股東有義務並能夠提出額外資金承擔其損失者外，本公司全額吸收超過該子公司股東原有權益之損失金額，若該子公司日後獲利，則該利益先歸屬至本公司，直至原多承擔之損失完全回復為止。倘以其相關可回收金額衡量，有重大減損時，就其減損部分認列損失。

取得被投資公司發放之股票股利時，僅註記增加股數，不增加投資帳面金額，亦不認列投資收益。而被投資公司發放現金股利時，則作為投資成本之減少。

被投資公司發行新股時，若未按持股比例認購，致使投資比例發生變動，並因而使投資之股權淨值發生增減時，其增減數調整資本公積及長期投資；前項調整如應借記資本公積，而長期投資所產生之資本公積餘額不足時，其差額借記保留盈餘。

本公司與採權益法評價之被投資公司間順流交易所產生之未實現損益按持股比例予以消除；若本公司對被投資公司具有控制能力者，則全數予以銷除；與採權益法評價之被投資公司間逆流交易所產生之未實現損益，皆按本公司之約當持股比例予以消除。採權益法評價之被投資公司間側流交易所產生之未實現損益，按本公司對持有各被投資公司之約當持股比例相乘後比例予以減除。遞延之未實現損益俟實現時始予認列。

固定資產及出租資產

固定資產及出租資產係按成本減累積折舊計價，重大更新及改良作為資本支出；修理及維護支出則作為當年度之費用。

倘固定資產及出租資產以其相關可回收金額衡量帳面價值有重大減損時，就其減損部分認列損失。嗣後若固定資產及出租資產可回收金額增加時，將減損損失之迴轉認列為利益，惟固定資產及出租資產於減損損失迴轉後之帳面價值，不得超過該項資產在未認列減損損失之情況下，減除應提列折舊後之帳面價值。

折舊係按直線法依下列耐用年限計提：房屋及建築，三至五十五年；房屋附屬設備，三至十年；機器設備，三至五年；試驗設備，三至五年；運輸設備，三至五年；生財器具，三至十年；租賃改良，三年；出租資產，七至五十年。耐用年限屆滿仍繼續使用之固定資產及出租資產，則就其殘值按重行估計可使用年數繼續提列折舊。

固定資產及出租資產出售或報廢時，其相關成本及累積折舊均自帳上予以減除。處分固定資產及出租資產之利益或損失，依其性質列為當年度之營業外利益或損失。

無形資產

主要係技術授權費及專利權，以取得成本為入帳基礎，採用直線法依其效益年限分別按一至五年及五至十八年平均攤銷。

倘無形資產以其相關可回收金額衡量帳面價值有重大減損時，就其減損部分認列損失。嗣後若無形資產可回收金額增加時，將減損損失之迴轉認列為利益，惟無形資產於減損損失迴轉後之帳面價值，不得超過該項資產在未認列減損損失之情況下，減除應提列攤銷後之帳面價值。

遞延費用

係電腦軟體設計費，以取得成本為入帳基礎，採用直線法依其效益年限約五年分期平均攤銷。

遞延費用減損之會計處理，請參閱「無形資產」會計政策之說明。

政府補助之會計處理

本公司取得與所得有關之政府補助，其已實現者列為補助款收入，尚未實現者，列為遞延收入，依相對事項分期認列為其他收入。

退休金

屬確定給付退休辦法之退休金係按精算結果認列；屬確定提撥退休辦法之退休金，係於員工提供服務之期間，將應提撥之退休金數額列為當年度費用。

庫藏股票

本公司買回已發行股票作為庫藏股時，將所支付之成本借記庫藏股票，列為股東權益之減項。子公司持有母公司股票自長期投資重分類為庫藏股票，並以子公司帳列轉投資本公司股票之帳面價值為入帳基礎。本公司發放予該子公司之現金股利，於帳上沖銷「投資收益」並調整「資本公積－庫藏股票交易」。

本公司註銷庫藏股票時，應貸記「庫藏股票」，並按股權比例借記「資本公積－股票發行溢價」與股本。庫藏股票之帳面價值如高於面值與股票發行溢價之合計數時，其差額應沖銷同種類庫藏股票所產生之資本公積，如有不足再借記保留盈餘；庫藏股票之帳面價值如低於面值與股票發行溢價之合計數時，其差額應貸記同種類庫藏股票交易所產生之資本公積。

所得稅

所得稅會計處理係作跨期間及同期間之分攤。可減除暫時性差異及未使用投資抵減之所得稅影響數認列為遞延所得稅資產，並評估其可實現性，認列相關備抵評價金額；應課稅暫時性差異所產生之所得稅影響數則認列為遞延所得稅負債。遞延所得稅資產或負債依其相關資產或負債之分類劃分為流動或非流動項目，無相關之資產或負債者，依預期迴轉期間之長短劃分為流動或非流動項目。

購置設備或技術、研究發展支出及人才培訓等所產生之所得稅抵減，採當年度認列法處理。

以前年度應付所得稅之調整，列入當年度所得稅。

未分配盈餘加徵百分之十之所得稅，列為股東會決議年度之所得稅費用。

外幣交易及外幣財務報表之換算

非衍生性商品之外幣交易所產生之各項外幣資產、負債、收入或費用，按交易日之即期匯率折算新台幣金額入帳。

資產負債表日之外幣貨幣性資產或負債，按該日即期匯率予以調整，兌換差額列為當年度損益。

資產負債表日之外幣非貨幣性資產或負債（例如權益商品），依公平價值衡量者，按該日即期匯率調整，所產生之兌換差額，屬公平價值變動認列為股東權益調整項目者，列為股東權益調整項目；屬公平價值變動認列為當年度損益者，列為當年度損益。以成本衡量者，則按交易日之歷史匯率衡量。

外幣長期投資採權益法評價者，以被投資公司之外幣財務報表換算後所得之股東權益做為依據，兌換差額列入累積換算調整數，作為股東權益之調整項目。

前述即期匯率係以台灣銀行之中價為評價基礎。

分　　割

本公司分割資產、負債及營業與子公司，並取得該公司發行之股權，其會計處理係以所讓與之本公司資產帳面價值減負債後之淨額作為取得該公司股權之成本，不認列交換利益。

科目重分類

本公司為配合九十五年度財務報表之表達，而將九十四年度財務報表若干科目予以重分類。

三、會計變動之理由及其影響

本公司自九十五年一月一日起，採用新發布之財務會計準則公報第三十四號「金融商品之會計處理準則」及第三十六號「金融商品之表達與揭露」，以及各號公報配合新修訂之條文。

㈠首次適用新發布及修訂財務會計準則公報之影響數

首次適用前述新公報及相關公報修訂條文時，本公司將金融資產予以適當分類，原始帳列金額之調整，屬以公平價值衡量且公平

價值變動認列為損益之金融商品，列為會計原則變動累積影響數；屬備供出售金融資產以公平價值衡量，列為股東權益調整項目。

首次適用上述公報之影響數彙總如下：

	列為會計原則變動累積影響數(稅後)	列為股東權益調整項目
公平價值變動列入損益之金融資產	($ 32,609)	$ -
備供出售金融資產	-	41,606
	($ 32,609)	$ 41,606

以上會計變動，使九十五年度計列會計原則變動累積影響數稅前利益減少 3,012 仟元，純益計減少 35,621 仟元，稅後基本每股盈餘減少 0.04 元。

㈡適用新發布及修訂財務會計準則公報之科目重分類

本公司依財團法人中華民國會計研究發展基金會（九四）基秘字第〇一六號函之規定，於九十五年度首次適用財務會計準則公報第三十四號所編製之比較財務報表中，將九十四年度財務報表依九十五年度所使用之會計科目進行重分類，但不予以重編；當同類科目之評價方法不同時，於附註敘明；且因實務上困難，未列示以前年度之擬制資料。

本公司對於金融商品之評價方法，九十四與九十五年度採用不同之會計政策者，說明如下：

1.短期投資

主要係投資開放型基金受益憑證。以成本與市價孰低為評價基礎，跌價損失列入當年度損益計算。

成本與市價比較時，按總成本與總市價比較，並設置備抵投資跌價損失之評價科目處理之；市價回升時，在貸方餘額範圍內沖減評價科目。

2.長期投資

持有被投資公司有表決權股份未達百分之二十且不具有重大影響力者，採用成本法評價。如被投資公司為上市（櫃）公司，按成本與市價孰低評價，未實現跌價損失列為股東權益之減項。

如係投資興櫃公司及未上市（櫃）公司，按成本法評價；若有證據顯示投資之價值確已減損，且回復之機會甚小時，則列為當年度之損失，並以承認損失後之該投資帳面價值作為新成本。

債券投資係按成本入帳，到期或出售時其成本按加權平均法計算。

3.衍生性金融商品交易

避險性質之遠期外匯買賣合約，若為規避外幣債權債務者，於訂約日以該日之即期匯率衡量入帳。訂約日即期匯率與約定遠期匯率間之差額於合約期間攤銷認列為當年度損益，資產負債表日按該日即期匯率調整所產生之兌換差額，以及合約結清日產生之兌換差額，亦列為當年度損益。遠期外匯買賣合約所產生之應收及應付款項餘額互為抵減，其差額列為資產或負債。

非以交易為目的之外幣選擇權合約，將所收付之權利金於合約期間平均攤銷，列為當年度損益，實際交割所產生之兌換差額亦列為當年度損益。非避險性質之外幣選擇權合約，於訂約日將所收付之權利金列為負債或資產並於合約期間平均攤銷，資產負債表日以其公平價值調整其帳面價值，所產生之差額列為當年度損益。

配合本公司自九十五年一月一日採用新發布及修訂之財務會計準則公報，九十四年度財務報表予以重分類如下：

重分類前		重分類後	
科目	金額	科目	金額
1.短期投資	$ 1,070,905	公平價值變動列入損益之金融資產－流動	$ 1,070,905
2.長期債券投資	20,000	公平價值變動列入損益之金融資產－非流動	20,000
3.其他金融資產－非流動	656,662	公平價值變動列入損益之金融資產－非流動	656,662
4.採成本法之長期投資	519,260	備供出售金融資產－非流動	409,260
		以成本衡量之金融資產	110,000
5.長期投資未實現跌價損失	285,085	金融商品之未實現損失	285,085

本公司自九十五年一月一日起，採用新修訂之財務會計準則公報第一號「財務會計觀念架構及財務報表之編製」、第五號「採權益法之長期股權投資會計處理準則」及第二十五號「企業合併－購買法之會計處理」。前述公報之修訂，主要包括商譽不再攤銷，以及長期股權投資之投資成本與股權淨值間之差額，應予以分析處理，屬商譽者，續後進行減損測試而不得攤銷該商譽等。採用新修訂條文對九十五年度淨利並無影響，且未產生會計原則變動累積影響數。

四、現金及約當現金

	九十五年十二月三十一日	九十四年十二月三十一日
現金及銀行存款	$3,394,346	$4,313,406
附買回條件之債券	-	201,013
	$3,394,346	$4,514,419

五、公平價值變動列入損益之金融商品

本公司分類為交易目的之金融商品相關資訊如下：

	九十五年十二月三十一日	九十四年十二月三十一日
交易目的之金融資產－流動		
開放型基金受益憑證	$ -	$1,070,905
遠期外匯合約	519	-
	$ 519	$1,070,905

本公司九十五及九十四年度從事遠期外匯衍生性金融商品交易之目的，主要係為規避外幣計價之資產或負債因匯率波動所產生之風險。本公司之避險策略係以達成能夠規避大部分市場價格風險為目的。

本公司截至九十五年底，尚未到期之遠期外匯合約如下，九十四年底，無未到期遠期外匯合約。

	幣別	到期期間	合約金額（仟元）	
九十五年底				
賣出遠期外匯	美金兌新台幣	95.12.19~96.02.26	US$	4,000
賣出遠期外匯	美金兌新台幣	95.12.26~96.01.29	US$	2,000
賣出遠期外匯	美金兌新台幣	95.12.26~96.01.26	US$	2,000

於九十五及九十四年度，交易目的之金融商品產生之淨損失及淨利益分別為 714 仟元及 5,948 仟元。

本公司指定以公平價值變動列入損益之金融商品相關資訊如下：

指定公平價值變動入損益	九十五年十二月三十一日		九十四年十二月三十一日	
	流動	非流動	流動	非流動
連結信用票據	$ 192,997	$ -	$ -	$ 459,562
反浮動利率定期存款	-	149,636	-	197,100
債券投資	-	-	-	20,000
	$ 192,997	$ 149,636	$ -	$ 676,662

於九十五及九十四年度，指定公平價值變動列入損益之金融資產產生之淨損失及淨利益分別為 1,198 仟元及 4,594 仟元。

相關投資金額及發行條件列示如下：

	投資美金（仟元）	帳面價值	到期期間
九十五年十二月三十一日			
連結信用票據			
發行單位			
台灣工業銀行		$192,997	96 年 8 月
反浮動利率定期存款	$ 6,000	149,636	99 年 9 月～103 年 4 月
		$342,633	
九十四年十二月三十一日			
連結信用票據			
發行單位			
花旗銀行		$260,000	96 年 7 月～96 年 8 月
台灣工業銀行		199,562	96 年 8 月
反浮動利率定期存款	$ 6,000	197,100	99 年 9 月～103 年 4 月
		$656,662	

本公司投資於反浮動利率定期存款商品，按合約所述，該商品之原外幣保本及保證收益條款必須在滿足持有至到期之先決條件，當投資人提前解約時，可能有無法收回全額本金而損失之結果。本公司投資於連結信用票據商品，按合約所述，當投資人提前解約時，其可回收之本金會因投資標的之信用評等及當時之市場利率而有無法收回全額本金之可能。

六、存　　貨

	九十五年十二月三十一日	九十四年十二月三十一日
製成品及商品	$1,038,488	$1,465,642
在製品	668,491	1,294,008
原　料	147,799	550,163
	1,854,778	3,309,813
減：備抵存貨損失	339,073	300,225
淨　額	$1,515,705	$3,009,588

七、採權益法之長期股權投資

	九十五年十二月三十一日		九十四年十二月三十一日	
	金額	股權%	金額	股權%
權益法之投資				
凌陽電通科技公司	$1,648,899	100	$ -	-
凌巨科技公司	1,040,819	33	975,765	36
旭曜科技公司	972,842	67	-	-
凌陽創業投資公司	672,601	100	679,277	100
凌旭投資公司	486,902	100	444,152	100
Russell Holdings Limited	474,783	100	477,614	100
Ventureplus Group Inc.	322,289	100	395,119	100
凌通科技公司	307,992	48	202,940	53
凌陽創新科技公司	295,858	100	-	-
凌航科技公司	24,440	15	49,906	15
威陽投資公司	12,946	100	183,843	100
Global Techplus Inc.（原名 Techplus Capital Niue Inc.）	6,321	100	6,587	100
凌陽管理顧問公司	4,317	100	4,418	100
凌翔科技公司	2,478	10	864	10
宏陽科技公司	2,126	16	28,452	24
香港凌陽科技公司	1,318	100	1,458	100
	6,276,931		3,450,395	
預付長期投資款				
旭曜科技公司	-		1,000	
	$6,276,931		$3,451,395	

截至九十五年及九十四年底，本公司併同子公司對凌航科技公司及凌翔科技公司之合計持股分別均為 32%及 43%，對宏陽科技公司合計持股分別為 57%及 68%，故採權益法評價。

另本公司基於策略聯盟之考量，已於九十五年九月出售旭曜科技公司之部分股權予友達光電公司之聯屬公司。

所有子公司之帳目已併入編製九十五及九十四年度合併財務報表。

本公司九十五及九十四年度採權益法認列之投資(損)益，除 Global Techplus Inc.（原名 Techplus Capital Niue Inc.）及凌陽管理顧問公司因未達會計師查核簽證標準，係按未經會計師查核之財務報表計算外，其餘係按經會計師查核之財務報表計算；惟管理當局認為上述被投資公司財務報表未經會計師查核，尚不致產生重大之影響。其明細資料如下：

	九十五年度	九十四年度
凌陽電通科技公司	($ 31,101)	$ -
凌巨科技公司	174,904	207,019
旭曜科技公司	144,797	-
凌陽創業投資公司	(28,518)	(103,036)
凌旭投資公司	(57,477)	(121,268)
Russell Holdings Limited	(6,569)	(46,680)
Ventureplus Group Inc.	(85,718)	(52,599)
凌通科技公司	128,919	45,602
凌陽創新科技公司	(12,142)	-
凌航科技公司	(5,833)	(16,508)
威陽投資公司	926	(4,916)
Global Techplus Inc. （原名 Techplus Capital Niue Inc.）	(215)	33
凌陽管理顧問公司	(101)	(155)
凌翔科技公司	1,616	(13,962)
宏陽科技公司	(97,250)	(67,874)
香港凌陽科技公司	(124)	3,788
	$ 126,114	($ 170,556)

八、備供出售金融資產

	九十五年十二月三十一日	九十四年十二月三十一日
開放型基金受益憑證	$3,173,265	$ -
國內上市（櫃）股票	519,899	409,260
	3,693,164	409,260
減：列為流動資產	3,173,265	-
	$ 519,899	$ 409,260

九、以成本衡量之金融資產

	九十五年十二月三十一日	九十四年十二月三十一日
國內未上市（櫃）股票	$ 97,826	$110,000

本公司所持有之上述股票投資，因無活絡市場公開報價且其公平價值無法可靠衡量，故以成本衡量。

十、固定資產

	九十五年十二月三十一日	九十四年十二月三十一日
累積折舊		
房屋及建築	$ 87,297	$ 86,544
房屋附屬設備	110,190	92,641
機器設備	405,767	350,493
試驗設備	648,514	549,588
運輸設備	4,813	5,613
生財器具	101,225	87,190
租賃改良	329	230
	$1,358,135	$1,172,299

十一、無形資產－淨額

	九十五年十二月三十一日	九十四年十二月三十一日
技術授權費	$ 926,863	$ 962,045
專 利 權	77,195	82,739
	$1,004,058	$1,044,784

技術授權費及專利權主要包括本公司於九十二年二月向美商 Oak Technology 購買光儲存等內嵌式解決方案之相關專利及技術，作為開發 DVD/VCD 播放機 SoC 之產品，本公司另已授權宏陽科技公司此相關技術之設計、開發及製造，並依合約收取權利金（分別帳列營業收入及遞延權利金收入）。

十三、遞延費用及其他

	九十五年十二月三十一日	九十四年十二月三十一日
高球證	$ 7,800	$ 7,800
電腦軟體設計費	4,669	9,588
存出保證金	2,856	2,811
	$ 15,325	$ 20,199

十四、短期借款

	九十五年十二月三十一日
週轉金借款－美金 8,500 仟元，九十六年六月前到期，年利率 6.05%	$ 277,057

十五、員工退休金

「勞工退休金條例」自九十四年七月一日起施行，六月三十日以前受聘雇之員工且於七月一日在職者，得選擇繼續適用「勞動基準法」有關之退休金規定，或適用該條例之退休金制度並保留適用該條例前之工作年資。九十四年七月一日以後新進之員工只適用「勞工退休金條例」之退休金制度。

本公司依「勞工退休金條例」訂定之員工退休辦法，係屬確定提撥退休辦法，自九十四年七月一日起，依員工薪資每月百分之六提撥至勞工保險局之個人退休金專戶。依該條例，本公司於九十五年及九十四年度分別認列 46,245 仟元及 22,733 仟元之退休金費用。

本公司依「勞動基準法」訂定之員工退休辦法，係屬確定給付退休辦法，每位員工之服務年資十五年以內者（含），每服務滿一年可獲得二個基數，超過十五年者每增加一年可獲得一個基數，總計最高以四十五個基數為限。員工退休金之支付，係根據服務年資及核准退休日前六個月平均薪資計算。本公司按員工每月薪資總額百分之二提撥員工退休基金，交由勞工退休準備金監督委員會以該委員會名義存入中央信託局之專戶。

本公司員工因分割轉任旭曜科技公司、凌陽創新科技公司及凌陽電通科技公司（附註一）服務者，其年資採合併計算，員工退休金依於本公司、旭曜科技公司、凌陽創新科技公司及凌陽電通科技公司之服務年資比例，分別由各公司之勞工退休準備金專戶支付。

本公司屬確定給付退休辦法之退休金相關資訊揭露如下：

㈠淨退休金成本組成項目如下：

	九十五年度	九十四年度
服務成本	$ 6,546	$ 33,810
利息成本	11,217	9,933
退休基金資產預期報酬	(2,754)	(1,751)
攤銷數	1,776	3,798
淨退休金成本	$ 16,785	$ 45,790

㈡退休基金提撥狀況與帳載應計退休金負債之調節如下：

	九十五年 十二月三十一日	九十四年 十二月三十一日
給付義務		
既得給付義務	$ -	$ -
非既得給付義務	40,904	114,454
累積給付義務	40,904	114,454
未來薪資增加之影響數	65,544	206,026
預計給付義務	106,448	320,480
退休基金資產公平價值	(85,779)	(71,196)
提撥狀況	20,669	249,284
未認列過渡性淨給付義務	(3,328)	(3,819)
未認列退休金（損）益	52,088	(62,902)
應計退休金負債	$ 69,429	$ 182,563
本公司退休辦法之既得給付	$ -	$ -

㈢退休金給付義務之假設為：

	九十五年度	九十四年度
折現率	3.50%	3.50%
未來薪資水準增加率	5.75%	5.75%
退休基金資產預期投資報酬率	3.50%	3.50%

玉股東權益

㈠員工認股權證

本公司於九十二年三月七日經證期會（自 93.07.01 起改為行政院金融監督管理委員會證券期貨局）核准得於一年內發行員工認股權證 30,000 仟單位，每一單位可認購普通股一股。給予對象包含本公司及子公司符合特定條件之員工。認股權證之存續期間為六年，憑證持有人於發行屆滿二年之日起，可行使被給與之一定比例之認股權證。認股價格係發行認股權證當日本公司普通股股票於台灣證券交易所之收盤價格，認股權證發行後，遇有本公司普通股股份發生變動時，認股權行使價格依規定公式予以調整。截至九十五年底止，前述認股權憑證已全數授予員工或消滅。

本公司九十五及九十四年度員工認股權證之相關資訊如下：

	九十五年度		九十四年度	
	單位（仟）	加權平均行使價格（元）	單位（仟）	加權平均行使價格（元）
年初流通在外	25,196	$ 29.79	32,589	$ 32.34
本年度增發	995	26.65	1,281	29.63
本年度行使	(5,110)	23.14	(7,213)	26.66
本年度註銷	(2,682)		(1,461)	
年底流通在外	18,399		25,196	

上述認股權計劃之認股權單位與認股價格遇有無償配股、發放現金股利及現金增資之情形時，業已依照本公司員工認股權憑證發行及認股辦法，調整無償配股之影響。九十五及九十四年度因無償配股，依員工認股權發行辦法而增發之員工認股權證分別為 995 仟單位及 1,281 仟單位。

截至九十五年底止，流通在外之員工認股權憑證相關資訊如下：

				目前可行使認股選擇權	
行使價格範圍	流通在外單位（仟）	加權平均預期剩餘存續期限（年）	加權平均行使價格（元）	可行使單位（仟）	加權平均行使價格（元）
$21.10	11,249	2.35	$21.10	8,437	$21.10
36.60	7,150	2.66	36.60	5,363	36.60

㈡全球存託憑證

本公司於九十年三月以現金增資及原股發行方式參與發行全球存託憑證（GDR）20,000 仟單位，於倫敦證券交易所掛牌買賣，代號為 SUPD，每單位表彰本公司普通股 2 股，計發行 40,000 仟股，每單位以美金 9.57 元發行。截至九十五年底止，全球存託憑證持有人已兌回美金 226,972 仟元，計普通股 85,665 仟股；流通在外之存託憑證單位數折合普通股 2,995 仟股，佔本公司發行股數 0.29%。

㈢資本公積

依照法令規定，資本公積除彌補公司虧損外，不得使用，但超過票面金額發行股票所得之溢額（包括以超過面額發行普通股、因合併而發行股票之股本溢價及庫藏股票交易等），得撥充股本，按股東原有股份之比例發給新股；其撥充股本，每年以一定比例為限。

㈣盈餘分派及股利政策

依據本公司章程規定，每年決算後如有盈餘，除依法繳納營利事業所得稅及彌補以往年度虧損外，應先提撥百分之十法定盈餘公積，但法定盈餘公積已達資本總額時，不在此限。並就當年度發生之股東權益減項金額提列特別盈餘公積，所餘盈餘按下列方式分派之，惟前述盈餘提供分派之比率及股東現金股利之比率，得視當年度實際獲利及資金狀況，經股東會決議調整之:

1.股東股息提存股本之百分之六。

2.次就餘額提撥董事、監察人酬勞百分之一．五；及員工紅利不低於百分之一，員工紅利以股票發放時，其對象得包括符合一定條件之從屬公司員工，該一定條件由董事會訂定之。

3.餘為股東股利；其中現金股利不得低於股利總數之百分之十，但現金股利每股若低於 0.5 元則不予發放。

如有前一年度累積或當年度發生但當年度稅後盈餘不足提列之股東權益減項（如金融商品未實現損失及累積換算調整數等，惟庫藏股票除外），應自前一年度累積未分配盈餘提列相同數額之特別盈餘公積，並於擬撥供分派前先行扣除。嗣後股東權益減項數額有迴轉時，得就迴轉金額分配盈餘。

法定盈餘公積應繼續提撥至其餘額達公司實收股本總額時為止。法定盈餘公積得用以彌補虧損；且當其餘額已達實收股本百分之五十，在公司無盈餘時，得以其超過部分派充股息及紅利，或在公司無虧損時，得保留法定盈餘公積達實收股本百分之五十之半數，其餘部份得以撥充資本。

上述盈餘分配案，於翌年股東常會承認通過後，列入盈餘分配年度之財務報表內。本公司若分配屬於八十六年度（含）以前未分配盈餘時，股東將不獲配股東可扣抵稅額。若分配屬於八十七年度（含）以後未分配盈餘時，除屬非中華民國境內居住者之股東外，其餘股東可獲配按股利分配日之稅額扣抵比率計算之股東可扣抵稅額。

本公司股東常會分別於九十五年六月九日及九十四年六月十三日決議通過九十四及九十三年度盈餘分配案如下：

	九十四年度		九十三年度	
	盈餘分配	每股股利（元）	盈餘分配	每股股利（元）
法定盈餘公積	$ 239,836		$ 273,769	
提列（迴轉）特別盈餘公積	(43,628)		338,488	
員工紅利－股票	225,000		225,000	
員工紅利－現金	25,000		25,000	
董監事酬勞	24,517		24,004	
股票股利	283,844	$0.29894	262,576	$0.29788
現金股利	1,892,295	$1.99295	1,750,509	$1.98586
	$ 2,646,864		$ 2,899,346	

上述盈餘分配總金額分別與本公司九十五年四月二十一日及九十四年四月二十八日之董事會決議並無差異。若上述配發員工紅利及董監事酬勞分別於九十四及九十三年度以費用列帳，則九十四及九十三年度稅後基本每股盈餘（分別依九十四及九十三年度加權流通在外股數計算）將分別由 2.56 元及 3.15 元減少為 2.26 元及 2.83 元。

九十四及九十三年度盈餘分配員工股票紅利股數均為 22,500 仟股，佔各該年底流通在外普通股比例分別為 2.37%及 2.57%。

本公司九十五年度盈餘分配議案，截至九十六年二月一日止，尚未經董事會通過，有關董事會通過擬議及股東會決議盈餘分派情形，請至臺灣證券交易所之「公開資訊觀測站」查詢。

本公司為提昇股東權益，於九十五年十二月八日經股東臨時會決議通過辦理現金減資 5,114,358 仟元，預計銷除本公司股份 511,436 仟股，每股退還現金約五元，減資比率約 50%。此項減資業以九十六年一月二十五日為減資基準日，減資後實收資本額為 5,122,118 仟元，相關換發股票及退還股款作業則尚在辦理中。

六、庫藏股票

（單位：仟股）

收回原因	年初股數	本年度增加	年底股數
九十五年度			
子公司持有本公司股票自長期股權投資重分類為庫藏股票	6,144	306	6,450
轉讓股份予員工	2,582	-	2,582
	8,726	306	9,032
九十四年度			
子公司持有本公司股票自長期股權投資重分類為庫藏股票	5,854	290	6,144
轉讓股份予員工	-	2,582	2,582
	5,854	2,872	8,726

本公司依九十一年初凌旭投資公司帳列轉投資本公司股票之帳面價值 95,605 仟元轉列庫藏股票，九十五年底帳面價值及市價分別為 95,605 仟元及 256,404 仟元，九十四年底帳面價值及市價分別為 95,605 仟元及 232,131 仟元。

根據證券交易法規定，公司買回股份不得超過已發行股份總數百分之十，收回股份之總金額不得逾保留盈餘加發行股份溢價及已實現之資本公積；買回之股份，不得質押，且於未轉讓前不得享有股東權利。子公司持有母公司股票視同庫藏股票處理，除不得參與母公司之現金增資外，其餘與一般股東權利相同，惟自九十四年六月二十四日起，依修正後公司法之規定已無表決權。

七、用人、折舊及攤銷費用

	九十五年度			九十四年度		
	屬於營業成本者	屬於營業費用者	合計	屬於營業成本者	屬於營業費用者	合計
用人費用						
薪資費用	$ 115,044	$ 1,125,575	$ 1,240,619	$ 110,970	$ 1,018,802	$ 1,129,772
員工保險費	6,979	59,702	66,681	7,561	58,399	65,960
退休金費用	6,297	56,733	63,030	7,788	60,735	68,523
福利金	3,470	24,965	28,435	3,687	25,774	29,461
伙食費	2,845	20,337	23,182	2,893	19,942	22,835
	$ 134,635	$ 1,287,312	$ 1,421,947	$ 132,899	$ 1,183,652	$ 1,316,551
折舊費用	$ 72,253	$ 249,169	$ 321,422	$ 69,380	$ 215,931	$ 285,311
攤銷費用	$ 1,754	$ 500,662	$ 502,416	$ 1,354	$ 417,737	$ 419,091

八、所得稅

㈠帳列稅前利益按法定稅率計算之所得稅與當年度應負擔所得稅費用調節如下：

	九十五年度	九十四年度
稅前利益按法定稅率計算之稅額	$ 779,896	$ 594,424
所得稅調整項目之稅額影響數：		
免稅所得	(455,314)	(431,742)
永久性差異	(63,060)	38,751
暫時性差異	753	45,947
當年度應負擔所得稅費用	$ 262,275	$ 247,380

㈡所得稅利益（費用）構成項目如下：

	九十五年度	九十四年度
當年度應負擔所得稅費用	($ 262,275)	($ 247,380)
未分配盈餘加徵10%所得稅	-	(21,541)
會計原則變動累積影響數	(12,438)	-
股東權益之金融商品未實現評價利益	186	-
投資抵減抵減稅額	153,222	185,871
遞延所得稅資產淨變動	6,395	83,652
以前年度所得稅調整	631	20,059
	($ 114,279)	$ 20,661

㈢淨遞延所得稅資產明細如下：

	九十五年十二月三十一日	九十四年十二月三十一日
流動		
投資抵減	$ 192,068	$ 179,834
暫時性差異	14,120	34,186
	$ 206,188	$ 214,020
非流動		
投資抵減	$1,078,463	$ 845,070
暫時性差異	20,329	21,670
減：備抵評價	558,310	340,485
	$ 540,482	$ 526,255

截至九十五年底止，本公司得用以抵減以後年度應納稅額之投資抵減金額如下（帳列遞延所得稅資產）：

法令依據	抵減項目	可抵減稅額	尚未抵減稅額	最後抵減年度
促進產業升級條例	機器設備	$ 2,360	$ -	九十五
		2,432	2,432	九十六
		10,376	10,376	九十七
		3,606	3,606	九十八
		$ 18,774	$ 16,414	
促進產業升級條例	研究發展支出投資抵減	$ 177,474	$ -	九十五
		189,636	189,636	九十六
		323,664	323,664	九十七
		469,540	469,540	九十八
		271,277	271,277	九十九
		$1,431,591	$1,254,117	

本公司依「科學工業園區設置管理條例」之規定，申請免徵營利事業所得稅之優惠，彙總如下：

增資擴展案	免稅期間
第五次增資擴展	九十二年一月一日至九十五年十二月三十一日
第六次增資擴展	九十五年一月一日至九十八年十二月三十一日

本公司截至九十一年度止之所得稅結算申報案件，業經稅捐稽徵機關核定。

㈣兩稅合一相關資訊：

	九十五年 十二月三十一日	九十四年 十二月三十一日
股東可扣抵稅額帳戶餘額	$ 16,518	$ 22,441
八十六年度（含）以前之未分配盈餘	$ 452,310	$ 452,310

本公司九十五年度預計及九十四年度實際盈餘分配之稅額扣抵比率分別為 0.49%及 2.95%。

由於本公司得分配予股東之可扣抵稅額，應以股利盈餘分配日之股東可扣抵稅額帳戶之餘額為計算基礎。因是九十五年度預計盈餘分配之稅額扣抵比率可能會因本公司依所得稅法規定預計可能產生之各項可扣抵稅額與實際不同而有所調整。

㈤「所得基本稅額條例」自九十五年一月一日開始施行，其計算基礎係依所得稅法規定計算之課稅所得額，再加計所得稅法及其他法律所享有之租稅減免，按行政院訂定之稅率（百分之十）計算基本稅額，該基本稅額與按所得稅法規定計算之稅額相較，擇其高者，繳納當年度之所得稅，本公司已將其影響考量於當年度所得稅中。

十九、每股盈餘

	九十五年度		九十四年度	
	稅前	稅後	稅前	稅後
基本每股盈餘				
列計會計原則變動累積影響數前盈餘	$ 3.08	$ 2.97	$ 2.36	$ 2.38
會計原則變動累積影響數	(0.03)	(0.03)	-	-
本期盈餘	$ 3.05	$ 2.94	$ 2.36	$ 2.38
稀釋每股盈餘				
列計會計原則變動累積影響數前盈餘	$ 3.06	$ 2.95	$ 2.34	$ 2.36
會計原則變動累積影響數	(0.03)	(0.03)	-	-
本期盈餘	$ 3.03	$ 2.92	$ 2.34	$ 2.36

計算每股盈餘之分子及分母揭露如下：

	金額（分子）		股數（分母）	每股盈餘（元）	
	稅前	稅後	（仟股）	稅前	稅後
九十五年度					
純益	$ 3,086,974	$ 2,972,695			
基本每股盈餘					
屬於普通股股東之純益	$ 3,086,974	$ 2,972,695	1,012,292	$ 3.05	$ 2.94
具稀釋作用潛在普通股之影響					
員工認股權	-	-	5,262		
稀釋每股盈餘					
屬於普通股股東之純益加潛在普通股之影響	$ 3,086,974	$ 2,972,695	1,017,554	$ 3.03	$ 2.92
九十四年度					
純益	$ 2,377,694	$ 2,398,355			
基本每股盈餘					
屬於普通股股東之純益	$ 2,377,694	$ 2,398,355	1,008,414	$ 2.36	$ 2.38
具稀釋作用潛在普通股之影響					
員工認股權	-	-	7,540		
稀釋每股盈餘					
屬於普通股股東之純益加潛在普通股之影響	$ 2,377,694	$ 2,398,355	1,015,954	$ 2.34	$ 2.36

計算每股盈餘時，無償配股（參閱附註十五股東權益）之影響已列入追溯調整，九十四年度稅後基本及稀釋每股盈餘，因追溯調整，分別由 2.56 元及 2.53 元減少為 2.38 元及 2.36 元。

十、金融商品之揭露

㈠公平價值資訊

	九十五年十二月三十一日		九十四年十二月三十一日	
非衍生性金融商品	帳面價值	公平價值	帳面價值	公平價值
資產				
公平價值變動列入損益之金融資產（含流動及非流動部分）	$ 342,633	$ 342,633	$ 1,747,567	$ 1,747,567
備供出售金融資產（含流動及非流動）	3,693,164	3,693,164	409,260	409,260
衍生性金融商品				
資產				
交易目的之金融資產	519	519	-	-

本公司自九十五年一月一日採用財務會計準則公報第三十四號「金融商品之會計處理準則」，因適用新公報所產生會計變動累積影響數及股東權益調整項目之相關說明請參見附註三。

㈡本公司金融資產及金融負債之公平價值，係以活絡市場之公開報價直接決定，及以評價方法估計，其方法及假設分別如下：

1.上述金融商品不包括現金及約當現金、應收票據及帳款、其他應收款、短期借款及應付票據及帳款。此類商品之到期日甚近，其帳面價值應屬估計公平價值之合理基礎。

2.公平價值變動列入損益之金融資產及備供出售金融資產若有活絡市場公開報價時，則以此市場價格為公平價值。若無市場價格可供參考時，則採用評價方法估計。衍生性金融商品若無市場價格可供參考時，則採用評價方法估計。本公司採用評價方法所使用之估計及假設，與市場參與者於金融商品訂價時用以作為估計及假設之資訊一致，該資訊為本公司可取得者。

㈢本公司於九十五年度因以評價方法估計之公平價值變動而認列為當年度損失之金額為 3,012 仟元。

㈣本公司九十五年及九十四年底具利率變動之現金流量風險之金融資產為 1,004,179 仟元及 775,350 仟元。九十五年及九十四年底具利率變動之公平價值風險之金融資產為 2,731,989 仟元及 4,394,758 仟元。本公司九十五年底屬固定利率之銀行借款為 277,057 仟元，使本公司暴露於利率變動之公平價值風險。

㈤本公司九十五及九十四年度非以公平價值衡量且公平價值變動認列損益之金融資產，其利息收入總額分別為 66,110 仟元及 69,353 仟元，利息費用總額分別為 16,395 仟元及 5,933 仟元，本公司九十五年度自備供出售金融資產當年度直接認列為股東權益調整項目之金額為 70,296 仟元，此金額係以市場價格計算而產生。

㈥財務風險資訊

1.市場風險

本公司所持有金融商品之市場風險包括利率風險、匯率風險及價格風險。本公司所持有連結信用定期存款為利率及匯率不確定之金融商品，故市場利率及匯率變動將使該等金融商品之公平價值隨之變動。

外幣計價之反浮動利率定期存款因受市場匯率變動之影響，將使其公平價值變動。另本公司所持有之交易目的及備供出售證券投資公平價值，將受市場價格風險影響。

2.信用風險

本公司所持有之金融商品受到交易對方或他方未履行合約之潛在影響，其影響包括本公司所從事金融商品之信用風險集中程度、組成要素、合約金額及其他應收款。本公司九十五年及九十四年十二月三十一日信用風險金額，係以資產負債表日公平價值為正數之合約為評估對象，分析如下：

	九十五年十二月三十一日		九十四年十二月三十一日	
	帳面價值	信用風險	帳面價值	信用風險
交易目的之金融資產				
遠期外匯合約	$ 519	$ 519	$ -	$ -
指定公平價值變動列入損益之金融資產				
連結信用票據	192,997	192,997	459,562	459,562
債券投資	-	-	20,000	20,000
	$ 193,516	$ 193,516	$ 479,562	$ 479,562

3.流動性風險

本公司投資之連結信用票據、反浮動利率定期存款及以成本衡量之金融資產均無活絡市場，故預期具有重大流動性風險。本公司投資之交易目的及備供出售之證券投資均具有活絡市場，故預期可輕易在市場上以接近公平價值之價格迅速出售。

二、關係人交易

除已於財務報表及其他附註中揭露者外，重大之關係人交易及餘額彙總如下：

㈠關係人之名稱及關係：

關係人名稱	與本公司之關係
遠見科技公司	本公司之法人監察人
凌巨科技公司	本公司採權益法之被投資公司
凌航科技公司	本公司採權益法之被投資公司
凌翔科技公司	本公司採權益法之被投資公司

（接次頁）

（承前頁）

關係人名稱	與本公司之關係
宏陽科技公司	本公司採權益法之被投資公司
凌通科技公司	本公司採權益法之被投資公司
凌陽創新科技公司	本公司直接持股 100%子公司
凌陽電通科技公司	本公司直接持股 100%子公司
香港凌陽科技公司	本公司直接持股 100%子公司
旭曜科技公司	本公司直接持股 67%子公司
上海凌陽科技公司	本公司間接持股 99%之子公司
凌旭科技公司	本公司之實質關係人
凌達公司	凌巨科技公司持股之子公司
其　他	具有實質控制關係，但無交易之關係人，請參閱附註三

㈡與關係人間之重大交易事項：

1.銷貨及勞務收受

關係人名稱	九十五年度 金額	九十五年度 佔營業收入淨額%	九十四年度 金額	九十四年度 佔營業收入淨額%
凌通科技公司	$ 193,553	1	$ 131,080	1
旭曜科技公司	39,742	-	-	-
凌巨科技公司	29,289	-	252,595	1
宏陽科技公司	22,258	-	22,171	-
凌達公司	18,249	-	-	-
凌翔科技公司	7,808	-	119,840	1
遠見科技公司	5,135	-	64,409	-
凌旭科技公司	2,380	-	-	-
凌陽電通科技公司	2,339	-	-	-
凌陽創新科技公司	911	-	-	-
凌航科技公司	-	-	7,240	-
	$ 321,664	1	$ 597,335	3

本公司對關係人之銷貨價格及交易條件與一般客戶相當。

2.佣金費用

關係人名稱	九十五年度 金額	九十五年度 佔各該科目%	九十四年度 金額	九十四年度 佔各該科目%
凌翔科技公司	$ -	-	$ 14,011	-

本公司與凌翔科技公司及某公司簽訂合約共同合作開發銷售某產品，本公司支付凌翔科技公司之佣金金額係依三方簽訂合約計算。

3.營業費用—行銷服務費等

關係人名稱	九十五年度 金額	佔各該科目%	九十四年度 金額	佔各該科目%
香港凌陽科技公司	$ 8,265	-	$ 13,756	-
旭曜科技公司	15	-	-	-
	$ 8,280	-	$ 13,756	-

4.營業外收入及利益

關係人名稱	九十五年度 金額	佔各該科目%	九十四年度 金額	佔各該科目%
其他				
凌陽電通科技公司	$ 22,330	33	$ -	-
凌陽創新科技公司	8,806	13	-	-
宏陽科技公司	4,395	6	3,700	13
遠見科技公司	241	-	-	-
凌旭科技公司	16	-	-	-
凌巨科技公司	-	-	1,609	5
凌通科技公司	-	-	420	1
	$ 35,788	52	$ 5,729	19

本公司與關係人間之租賃與管理支援收入，其有關價款之決定係依據合約或相互協議之規定，無其他相當交易可供比較，收款條件與一般客戶相當。

5.應收票據及帳款—關係人

關係人名稱	九十五年十二月三十一日 金額	佔各該科目%	九十四年十二月三十一日 金額	佔各該科目%
旭曜科技公司	$ 11,977	1	$ -	-
凌通科技公司	5,071	-	17,795	1
凌旭科技公司	2,499	-	-	-
凌陽電通科技公司	2,472	-	-	-

（接次頁）

（承前頁）

關係人名稱	九十五年十二月三十一日 金額	佔該科目%	九十四年十二月三十一日 金額	佔該科目%
凌陽創新科技公司	$ 967	-	$ -	-
凌翔科技公司	313	-	8,275	-
宏陽科技公司	75	-	457	-
遠見科技公司	12	-	5,452	-
凌巨科技公司	-	-	36,347	1
	$ 23,386	1	$ 68,326	2

6.其他應收款

關係人名稱	九十五年十二月三十一日 金額	佔該科目%	九十四年十二月三十一日 金額	佔該科目%
凌陽電通科技公司	$ 22,330	10	$ -	-
凌航科技公司	19,702	9	-	-
凌陽創新科技公司	8,806	4	-	-
宏陽科技公司	295	-	-	-
凌旭科技公司	16	-	-	-
	$ 51,149	23	$ -	-

7.其他流動負債

關係人名稱	九十五年十二月三十一日 金額	佔該科目%	九十四年十二月三十一日 金額	佔該科目%
凌翔科技公司	$ 73,500	8	$ 204	-

8.遞延權利金收入（含流動及非流動部分）

關係人名稱	九十五年十二月三十一日 金額	佔該科目%	九十四年十二月三十一日 金額	佔該科目%
宏陽科技公司	$ 45,088	100	$ 67,259	100

9.背書及保證情形

截至九十五及九十四年底止，本公司為各被投資公司背書保證之餘額折合新台幣金額明細如下：

	九十五年十二月三十一日	九十四年十二月三十一日
旭曜科技公司	$ 684,910	$ -
凌陽電通科技公司	622,820	-
宏陽科技公司	588,103	380,000
上海凌陽科技公司	164,950	164,950
凌陽創新科技公司	147,510	-
凌翔科技公司	20,000	20,000
凌通科技公司	-	62,995
	$ 2,228,293	$ 627,945

10.財產交易情形

⑴出售設備價款

關係人名稱	九十五年度 金額	佔該科目%
旭曜科技公司	$ 1,027	-
凌通科技公司	331	-
凌陽電通科技公司	16	-
	$ 1,374	-

⑵購置無形資產價款

關係人名稱	九十五年度 金額	佔該科目%
凌翔科技公司	$ 73,500	12

本公司於九十五年度出售持有之旭曜科技公司部份股權予凌陽創業投資公司，相關處分利益 212 仟元已全數予以遞延。

三、重大長期營業租賃

本公司以營業租賃方式向科學工業園區管理局承租四筆土地，租約分別將於一〇四年七月、一〇九年十二月（2 筆）及一一〇年十二月到期，依租約規定，期滿時本公司得續約，惟科學工業園區管理局得依規定調整租金，目前每年租金約為 7,522 仟元。

前述租賃合約於未來年度應給付最低租金列示如下：

支付年度	金額
九十六年	$ 7,522
九十七年	7,522
九十八年	7,522
九十九年	7,522
一〇〇年	7,522
一〇一年及以後	53,849
	$ 91,459

三、和解賠償收入

本公司原已於九十二年二月購買美商 Oak Technology,Inc.（後為 Zoran 公司併購）之光儲存部門產品及資產，並享有相關專利之權利，因而於 Zoran 公司與聯發科技股份有限公司九十五年初之專利授權和解案中，本公司及子公司宏陽科技公司得以取得聯發科技股份有限公司有關個人電腦光儲存專利之相互授權，同時本公司可獲得若干金額之和解賠償收入。

四、分割部門資訊

本公司為進行組織重整及專業分工以提高競爭力及經營績效，已依企業併購法規定，分別以九十五年三月三十一日及十二月一日為分割基準日，將有關平面顯示驅動晶片及控制晶片事業部、控制及週邊事業群、暨個人娛樂平台事業群及先端事業群之相關營業價值分別計 1,099,800 仟元、308,000 仟元及 1,680,000 仟元，分割讓予旭曜科技公司、凌陽創新科技公司及凌陽電通科技公司。

分割之資產及負債帳面價值共計 4,269,952 仟元及 1,182,152 仟元，明細列示如下：

	旭曜科技公司	凌陽創新科技公司	凌陽電通科技公司	合計
資產				
現金	$ 100,000	$ 60,000	$ 150,000	$ 310,000
應收帳款－淨額	509,109	179,330	594,472	1,282,911
存貨	1,066,813	246,189	1,018,172	2,331,174
其他流動資產	-	-	1,173	1,173

（接次頁）

（承前頁）

	旭曜科技公司	凌陽創新科技公司	凌陽電通科技公司	合計
固定資產淨額	$ 7,360	$ 14,366	$ 158,664	$ 180,390
其他資產淨額	-	17,328	146,976	164,304
小計	1,683,282	517,213	2,069,457	4,269,952
負債				
應付帳款	478,844	148,712	298,226	925,782
其他流動負債	63,452	35,134	40,460	139,046
應計退休金負債	41,089	25,367	50,771	117,227
存入保證金	97	-	-	97
小計	583,482	209,213	389,457	1,182,152
淨資產	$ 1,099,800	$ 308,000	$ 1,680,000	$ 3,087,800

本公司分割部門九十五年度及九十四年度之收入、成本、營業毛利、營業利益、純益及基本每股盈餘表達如下：

㈠旭曜科技公司

	九十五年第一季	九十四年度
營業收入淨額	$ 942,343	$ 2,870,022
營業成本	(721,152)	(2,158,495)
營業毛利	$ 221,191	$ 711,527
營業利益	$ 117,852	$ 328,033
純益	$ 100,566	$ 331,191
基本每股盈餘	$ 0.10	$ 0.33

㈡凌陽創新科技公司及凌陽電通科技公司

	凌陽創新科技公司		凌陽電通科技公司	
	九十五年一月一日至十一月三十日	九十四年度	九十五年一月一日至十一月三十日	九十四年度
營業收入淨額	$ 1,808,164	$ 910,468	$ 3,799,598	$ 5,078,706
營業成本	(1,282,482)	(669,329)	(2,528,328)	(3,174,041)
營業毛利	$ 525,682	$ 241,139	$ 1,271,270	$ 1,904,665
營業利益（損失）	$ 150,708	($ 70,764)	$ 50,188	$ 637,937
純益（損）	$ 140,039	($ 69,762)	$ 26,910	$ 643,526
基本每股盈餘(純損）	$ 0.14	($ 0.07)	$ 0.03	$ 0.64

玄附註揭露事項

除附表㈠至㈧外，並無其他重大交易事項、轉投資事業及大陸投資資訊應揭露事項。

㈠為他人背書保證者：

單位：新台幣仟元

編號	背書保證者公司名稱	背書保證對象		對單一企業背書保證之限額	本期最高背書保證餘額	期末背書保證餘額	以財產擔保之背書保證金額	累計背書保證餘額佔最近期財務報表淨值之比率	背書保證最高限額
		公司名稱	關係						
0	凌陽公司	旭曜科技公司	採權益法評價之被投資公司	$ 1,738,407（註一）	$ 684,910	$ 684,910	$ -	3.94%	$ 3,476,815（註二）
		凌陽電通科技公司	採權益法評價之被投資公司	1,738,407（註一）	622,820	622,820	-	3.58%	3,476,815（註二）
		宏陽科技公司	採權益法評價之被投資公司	1,738,407（註一）	1,189,230	588,103	-	3.38%	3,476,815（註二）
		上海凌陽科技公司	間接持股之子公司	1,738,407（註一）	164,950	164,950	-	0.95%	3,476,815（註二）
		凌陽創新科技公司	採權益法評價之被投資公司	1,738,407（註一）	147,510	147,510	-	0.85%	3,476,815（註二）
		凌翔科技公司	採權益法評價之被投資公司	1,738,407（註一）	70,000	20,000	-	0.12%	3,476,815（註二）
		凌通科技公司	採權益法評價之被投資公司	1,738,407（註一）	65,260	-	-	-	3,476,815（註二）

註一：本公司對單一企業背書保證不得超過當年度淨值之 10%。

註二：本公司背書保證總額不得超過當年度淨值之 20%。

㈡期末持有有價證券情形：

單位：除另予註明者外，係新台幣仟元

持有之公司	有價證券種類及名稱	與有價證券發行人之關係	帳列科目	期末				
				股或單位數（仟）	帳面金額	持股比率%	市價或淨值	說明
凌陽公司	凌陽電通科技公司股票	採權益法評價之被投資公司	採權益法之長期股權投資	120,000	$1,648,899	100	$ 1,648,899	註一
	凌巨科技公司股票	採權益法評價之被投資公司	採權益法之長期股權投資	69,450	1,040,819	33	1,040,819	註一
	旭曜科技公司股票	採權益法評價之被投資公司	採權益法之長期股權投資	69,355	972,842	67	972,842	註一
	凌陽創業投資公司股票	採權益法評價之被投資公司	採權益法之長期股權投資	100,000	672,601	100	672,601	註一
	凌旭投資公司股票	採權益法評價之被投資公司	採權益法之長期股權投資	70,000	486,902	100	486,902	註一及五
	Russell Holdings Limited 股票	採權益法評價之被投資公司	採權益法之長期股權投資	19,260	474,783	100	474,783	註一
	Ventureplus Group Inc.股票	採權益法評價之被投資公司	採權益法之長期股權投資	17,000	322,289	100	322,289	註一
	凌通科技公司股票	採權益法評價之被投資公司	採權益法之長期股權投資	17,911	307,992	48	307,992	註一
	凌陽創新科技公司股票	採權益法評價之被投資公司	採權益法之長期股權投資	22,000	295,858	100	295,858	註一
	凌航科技公司股票	採權益法評價之被投資公司	採權益法之長期股權投資	4,598	24,440	15	24,440	註一
	威陽投資公司股票	採權益法評價之被投資公司	採權益法之長期股權投資	1,400	12,946	100	12,946	註一
	Global Techplus Inc.股票（原名 Techplus Capital Niue Inc.）	採權益法評價之被投資公司	採權益法之長期股權投資	200	6,321	100	6,321	註一
	凌陽管理顧問公司股票	採權益法評價之被投資公司	採權益法之長期股權投資	500	4,317	100	4,317	註一
	凌翔科技公司股票	採權益法評價之被投資公司	採權益法之長期股權投資	2,856	2,478	10	2,478	註一
	宏陽科技公司股票	採權益法評價之被投資公司	採權益法之長期股權投資	12,600	2,126	16	2,126	註一
	香港凌陽科技公司股票	採權益法評價之被投資公司	採權益法之長期股權投資	11,075	1,318	100	1,318	註一

（接次頁）

（承前頁）

持有之公司	有價證券種類及名稱	與有價證券發行人之關係	帳列科目	期末 股或單位數（仟）	帳面金額	持股比率%	市價或淨值	說明
凌陽公司	電能應用科技公司股票	採權益法評價之被投資公司	採權益法之長期股權投資	9,600	$ -	24	$ -	註一
	台灣工業銀行發行之信用連結票據	—	公平價值變動列入損益之金融資產－流動	-	192,997	-	192,997	
	花旗銀行發行之反浮動利率定期存款	—	公平價值變動列入損益之金融資產－非流動	-	149,636	-	149,636	
	遠見科技公司股票	本公司之法人監察人	備供出售金融資產－非流動	13,568	227,936	10	227,936	註三
	宏齊科技公司股票	—	備供出售金融資產－非流動	4,533	170,211	3	170,211	註三
	聯華電子公司股票	—	備供出售金融資產－非流動	2,701	54,691	-	54,691	註三
	錸德科技公司股票	本公司之法人董事	備供出售金融資產－非流動	5,000	47,746	-	47,746	註三
	大聯大投資控股公司股票	—	備供出售金融資產－非流動	1,076	19,315	-	19,315	註三
	中經合全球創業投資公司股票	—	以成本衡量之金融資產	3,333	33,333	7	33,333	註二
	曜鵬科技公司股票	—	以成本衡量之金融資產	2,658	32,993	8	32,993	註二
	德邦創業投資公司股票	—	以成本衡量之金融資產	3,150	31,500	11	31,500	註二
	鑫測科技公司股票	—	以成本衡量之金融資產	648	-	2	-	註二
	荷銀債券基金	—	備供出售金融資產－流動	37,626	567,000	-	567,000	註六
	國泰債券基金	—	備供出售金融資產－流動	46,226	533,000	-	533,000	註六
	大眾債券基金	—	備供出售金融資產－流動	40,236	524,000	-	524,000	註六
	建弘台灣債券基金	—	備供出售金融資產－流動	32,366	456,000	-	456,000	註六
	富鼎益利信基金	—	備供出售金融資產－流動	20,799	265,000	-	265,000	註六
	台壽保所羅門債券基金	—	備供出售金融資產－流動	19,895	232,000	-	232,000	註六
	統一強棒基金	—	備供出售金融資產－流動	10,371	160,000	-	160,000	註六
	保德信債券基金	—	備供出售金融資產－流動	10,948	160,000	-	160,000	註六
	台新真吉利債券基金	—	備供出售金融資產－流動	12,188	125,000	-	125,000	註六
	建弘歐洲動力平衡基金	—	備供出售金融資產－流動	5,000	51,202	-	51,202	註六
	群益安信債券基金	—	備供出售金融資產－流動	4,270	50,043	-	50,043	註六
	ING 投信彰銀安泰債券基金	—	備供出售金融資產－流動	4,258	50,020	-	50,020	註六
旭曜科技公司	國泰翔鷹債券基金	—	備供出售金融資產－流動	3,694	40,032	-	40,032	註六
	國泰債券基金	—	備供出售金融資產－流動	2,604	30,024	-	30,024	註六
	建弘全家福基金	—	備供出售金融資產－流動	243	40,030	-	40,030	註六
	保德信債券基金	—	備供出售金融資產－流動	2,191	32,020	-	32,020	註六
	群益安信基金	—	備供出售金融資產－流動	427	5,007	-	5,007	註六
凌陽創投公司	智合科技公司股票	採權益法評價之被投資公司	採權益法之長期股權投資	3,400	-	39	-	註一
	凌翔科技公司股票	採權益法評價之被投資公司	採權益法之長期股權投資	4,271	3,707	14	3,707	註一
	宏陽科技公司股票	採權益法評價之被投資公司	採權益法之長期股權投資	16,000	2,699	20	2,699	註一
	翰揚科技公司股票	採權益法評價之被投資公司	採權益法之長期股權投資	420	1,780	70	1,780	註一
	凌通科技公司股票	採權益法評價之被投資公司	採權益法之長期股權投資	1,872	32,182	5	32,182	註一
	旭曜科技公司股票	採權益法評價之被投資公司	採權益法之長期股權投資	800	11,270	1	11,270	註一
	台灣奈普光電科技公司股票	—	備供出售金融資產－非流動	3,915	153,478	3	153,478	註三

（接次頁）

（承前頁）

持有之公司	有價證券種類及名稱	與有價證券發行人之關係	帳列科目	期末 股或單位數（仟）	帳面金額	持股比率%	市價或淨值	說明
凌陽創投公司	京元電子公司股票	—	備供出售金融資產－非流動	2,108	$ 57,346	-	$ 57,346	註三
	天瀚科技公司股票	—	備供出售金融資產－非流動	1,841	14,910	1	14,910	註三
	佳能企業公司股票	—	備供出售金融資產－非流動	3,363	82,732	1	82,732	註三
	聯鈞光電公司股票	—	備供出售金融資產－非流動	381	10,602	-	10,602	註三
	eWave System ,Inc. 股票	—	以成本衡量之金融資產	1,833	-	22	-	註二
	華利創業投資公司股票	—	以成本衡量之金融資產	407	4,073	8	4,073	註二
	金揚資訊公司股票	—	以成本衡量之金融資產	1,900	19,000	19	19,000	註二
	VenGlobal International Fund 股票	—	以成本衡量之金融資產	500	11,284	3	11,284	註二
	賽微科技公司股票	—	以成本衡量之金融資產	780	13,691	19	13,691	註二
	唯特科技公司股票	—	以成本衡量之金融資產	1,000	10,000	4	10,000	註二
	美祿科技公司股票	—	以成本衡量之金融資產	1,303	14,025	9	14,025	註二
	精拓科技公司股票	--	以成本衡量之金融資產	3,950	51,750	14	51,750	註二
	熱映光電公司股票	—	以成本衡量之金融資產	573	11,460	5	11,460	註二
	佳邦創投公司股票	—	以成本衡量之金融資產	5,000	50,000	5	50,000	註二
	虹晶科技公司股票	--	以成本衡量之金融資產	550	13,750	2	13,750	註二
	晶遠光學公司股票	—	以成本衡量之金融資產	598	14,280	2	14,280	註二
	會宇多媒體公司股票	—	以成本衡量之金融資產	2,000	20,000	7	20,000	註二
	明騰工業公司股票	—	以成本衡量之金融資產	5,000	75,000	8	75,000	註二
	凌耀科技公司股票	—	以成本衡量之金融資產	630	9,450	3	9,450	註二
凌旭投資公司	凌航科技公司股票	採權益法評價之被投資公司	採權益法之長期股權投資	5,040	26,799	17	26,799	註一
	凌翔科技公司股票	採權益法評價之被投資公司	採權益法之長期股權投資	5,742	4,983	19	4,983	註一
	宏陽科技公司股票	採權益法評價之被投資公司	採權益法之長期股權投資	17,332	2,924	22	2,924	註一
	凌通科技公司股票	採權益法評價之被投資公司	採權益法之長期股權投資	8,111	139,475	22	139,475	註一
	凌陽科技公司股票	母公司	備供出售金融資產－非流動	6,450	256,404	1	256,404	註三
	佳能企業公司股票	—	備供出售金融資產－非流動	4,687	115,309	1	115,309	註三
	台灣大哥大公司股票	—	備供出售金融資產－非流動	275	9,286	-	9,286	註三
	大聯大投資控股公司股票	—	備供出售金融資產－非流動	240	4,307	-	4,307	註三
	錄德科技公司股票	本公司之法人董事	備供出售金融資產－非流動	833	7,958	-	7,958	註三
	聯鈞光電公司股票	—	備供出售金融資產－非流動	1,907	53,009	2	53,009	註三
	天瀚科技公司股票	—	備供出售金融資產－非流動	313	2,533	-	2,533	註三
	台灣奈普光電公司股票	—	備供出售金融資產－非流動	907	35,573	1	35,573	註三
	明騰工業公司股票	—	以成本衡量之金融資產	4,272	79,643	7	79,643	註二
	思源創業投資公司股票	—	以成本衡量之金融資產	2,000	20,000	6	20,000	註二
	錦華資訊科技公司股票	—	以成本衡量之金融資產	831	10,685	6	10,685	註二
	晶遠光學公司股票	—	以成本衡量之金融資產	609	10,100	2	10,100	註二
	唯特科技公司股票	—	以成本衡量之金融資產	1,500	15,000	5	15,000	註二
	美祿科技公司股票	—	以成本衡量之金融資產	1,295	13,940	9	13,940	註二
	熱映光電公司股票	—	以成本衡量之金融資產	1,200	13,903	10	13,903	註二

（接次頁）

（承前頁）

持有之公司	有價證券種類及名稱	與有價證券發行人之關係	帳列科目	期末 股或單位數（仟）	帳面金額	持股比率%	市價或淨值	說明
凌旭投資公司	虹晶科技公司股票	—	以成本衡量之金融資產	250	$ 6,250	1	$ 6,250	註二
	葛洛奇科技公司股票	—	以成本衡量之金融資產	2,300	23,000	16	23,000	註二
Russell Holdings Limited	Jet Focus 股票	採權益法評價之被投資公司	採權益法之長期股權投資	4,794	US$ 204 仟元	44	US$ 204 仟元	註一
	Synerchip 股票	採權益法評價之被投資公司	其他流動負債	700	(US$ 178 仟元)	32	(US$ 178 仟元)	註四
	上海復旦微電子公司股票	—	備供出售金融商品－非流動	7,280	US$ 403 仟元	-	US$ 403 仟元	註三
	InveStar Excelsus Venture Capital(Int'l),Inc.股票	—	以成本衡量之金融資產	1,488	US$ 1,139 仟元	-	US$ 1,139 仟元	註二
	OZ Optics Limited 股票	—	以成本衡量之金融資產	1,000	US$ 500 仟元	8	US$ 500 仟元	註二
	Aicent, Inc.	—	以成本衡量之金融資產	1,000	US$ 500 仟元	2	US$ 500 仟元	註二
	Ortega InfoSystem, Inc 股票	—	以成本衡量之金融資產	2,557	US$ 1,000 仟元	-	US$ 1,000 仟元	註二
	Asia B2B 股票	—	以成本衡量之金融資產	1,000	US$ 1,000 仟元	3	US$ 1,000 仟元	註二
	AsiaTech 股票	—	以成本衡量之金融資產	-	US$ 3,000 仟元	5	US$ 3,000 仟元	註二
	Ether Precision 股票	—	以成本衡量之金融資產	1,250	US$ 500 仟元	3	US$ 500 仟元	註二
	Innobridge Venture Fund I LP	—	以成本衡量之金融資產	-	US$ 1,200 仟元	-	US$ 1,200 仟元	註二
Ventureplus Group Inc.	Ventureplus Mauritius Inc.股票	Ventureplus Group Inc. 之子公司	採權益法之長期股權投資	-	US$ 9,894 仟元	100	US$ 9,894 仟元	註一
Ventureplus Mauritius Inc.	Ventureplus Cayman Inc. 股票	Ventureplus MauritiusInc. 之子公司	採權益法之長期股權投資	-	US$ 9,897 仟元	100	US$ 9,897 仟元	註一
Ventureplus Cayman Inc.	上海凌陽科技有限公司	Ventureplus Cayman Inc.之子公司	採權益法之長期股權投資	-	US$ 9,868 仟元	99	US$ 9,868 仟元	註一
上海凌陽科技有限公司	招商現金增值基金	—	備供出售金融資產－流動	14,770	RMB 14,770	-	RMB 14,770	
威陽投資公司	精英電腦(股)公司	—	備供出售金融資產－非流動	500	10,900	-	10,900	註三
凌通科技股份有限公司	GENERALPLUS INTERNATIONAL (SAMOA) INC.	凌通科技公司之子公司	採權益法之長期股權投資	700	3,423	100	3,423	註一
GENERALPLUS INTERNATIONAL (SAMOA) INC.	GENERALPLUS (MAURITIUS) INC.	GENERALPLUS INTERNATIONAL (SAMOA) INC.之子公司	採權益法之長期股權投資	700	US$ 105 仟元	100	US$ 105 仟元	註一
GENERALPLUS (MAURITIUS) INC.	凌嘉科技(深圳)有限公司	GENERALPLUS (MAURITIUS) INC. 之子公司	採權益法之長期股權投資	700	US$ 105 仟元	100	US$ 105 仟元	註一
Global Techplus Capital Inc.（原名 Techplus Capital Niue Inc.）	Techplus Captial Samoa Inc.	Global Techplus Capital Inc.之子公司	採權益法之長期股權投資	-	US$ 146 仟元	100	US$ 146 仟元	註一
Techplus Samoa Inc	Techplus Belize Inc.	—	以成本衡量之金融資產	-	US$ 150 仟元	4	US$ 150 仟元	註二
凌翔科技公司	Waveplus Holding Ltd.	凌翔公司之子公司	採權益法之長期股權投資	-	2,067	100	2,067	註一
Waveplus Holding Ltd.	Waveplus Design Inc.	Waveplus Holding Ltd.之子公司	採權益法之長期股權投資	-	US$ 65 仟元	100	US$ 65 仟元	註一
宏陽科技公司	Great Sun Corporation	宏陽公司之子公司	採權益法之長期股權投資	-	32,310	100	32,310	註一
Great Sun Corporation	Sunext Design Inc.	Great Sun 之子公司	採權益法之長期股權投資	-	US$ 792 仟元	100	US$ 792 仟元	註一
Great Sun Corporation	Sunext (Mauritius) Inc.	Great Sun 之子公司	採權益法之長期股權投資	-	US$ 194 仟元	100	US$ 194 仟元	註一
Sunext (Mauritius) Inc.	慶陽光電技術（上海）有限公司	Sunext (Mauritius) Inc.之子公司	採權益法之長期股權投資	-	US$ 194 仟元	100	US$ 194 仟元	註一

註一：係按每股淨值列示。

註二：係按九十五年十二月底帳面價值列示。

註三：係按九十五年十二月底收盤價計算。

註四：係長期投資貸餘予以轉列其他流動負債。

註五：帳面金額係扣除子公司持有母公司股票帳面金額 95,605 仟元。

註六：係按九十五年十二月底基金淨值計算。

註七：上列有價證券於九十五年十二月底除凌旭投資公司將帳面價值 238,500 仟元之凌陽公司股票設質外，餘無提供質押、擔保或其他依約定而受限制使用者。

㈢累積買進或賣出單一有價證券之金額達新台幣一億元或實收資本額百分之二十以上：

單位：除另予註明者外，係新台幣仟元

買、賣之公司	有價證券種類及名稱	帳列科目	期初		買入		賣出				期末	
			單位數（仟）	金額	單位數（仟）	金額	單位數（仟）	售價	帳面成本	處分(損)益	單位數（仟）	金額
凌陽科技公司	旭曜科技公司股票	採權益法之長期股權投資	100	$ 1,000	95,805	$1,175,265	26,550	$357,350	$ 349,377	$ 7,973	69,355	$ 972,842
	凌陽電通科技公司股票	採權益法之長期股權投資	-	-	120,000	1,680,000	-	-	-	-	120,000	1,648,899
	凌陽創新科技公司股票	採權益法之長期股權投資	-	-	22,000	308,000	-	-	-	-	22,000	295,858
	中國信託國際商業銀行發行之連結信用票據	公平價值變動入損益之金融資產－流動	-	-	-	300,000	-	301,381	300,000	1,381	-	-
	花旗銀行發行之信用連結票據	公平價值變動列入損益之金融資產－流動	-	-	-	260,000	-	261,977	261,036	941	-	-
	NAM short term investment	公平價值變動入損益之金融資產－流動	1,837	839,866	-	-	1,837	830,330	839,866	(9,536)	-	-
	保德信債券基金	公平價值變動入損益之金融資產－流動	-	-	14,553	211,000	14,553	211,537	211,000	537	-	-
	建弘台灣債券基金	公平價值變動入損益之金融資產－流動	14,627	203,318	48,626	677,690	63,253	883,088	881,008	2,080	-	-
	建弘全家福基金	公平價值變動入損益之金融資產－流動	-	-	1,695	277,000	1,695	277,712	277,000	712	-	-
	復華債券基金	公平價值變動入損益之金融資產－流動	2,466	32,428	10,479	139,000	12,945	171,839	171,428	411	-	-
	台新真吉利債券基金	公平價值變動入損益之金融資產－流動	-	-	27,895	284,000	27,895	284,936	284,000	936	-	-
	統一強棒基金	公平價值變動入損益之金融資產－流動	-	-	22,209	340,684	22,209	341,369	340,684	685	-	-
	大眾債券基金	公平價值變動入損益之金融資產－流動	-	-	45,629	591,038	45,629	592,075	591,038	1,037	-	-
	富鼎益利信基金	公平價值變動入損益之金融資產－流動	-	-	44,968	570,750	44,968	571,500	570,750	750	-	-
	復華銀貨幣基金	公平價值變動入損益之金融資產－流動	-	-	22,600	230,000	22,600	230,478	230,000	478	-	-
	寶來得寶基金	公平價值變動入損益之金融資產－流動	-	-	26,346	290,000	26,346	290,727	290,000	727	-	-
	摩根台灣債券	公平價值變動入損益之金融資產－流動	-	-	10,689	162,000	10,689	162,418	162,000	418	-	-
	金復華安本債券基金	公平價值變動入損益之金融資產－流動	-	-	24,291	285,000	24,291	285,615	285,000	615	-	-
	荷銀債券基金基金	公平價值變動入損益之金融資產－流動	-	-	39,334	590,308	39,334	590,616	590,308	308	-	-

（接次頁）

（承前頁）

買、賣之公司	有價證券種類及名稱	帳列科目	期初		買入		賣出				期末	
			單位數（仟）	金額	單位數（仟）	金額	單位數（仟）	售價	帳面成本	處分(損)益	單位數（仟）	金額
	台壽保所羅門債券基金	公平價值變動入損益之金融資產－流動	-	$ -	31,845	$ 370,037	31,845	$370,074	$ 370,037	$ 37	-	$ -
	保德信債券基金	備供出售金融資產－流動	-	-	35,621	520,000	24,673	360,382	360,000	382	10,948	160,000
	建弘台灣債券基金	備供出售金融資產－流動	-	-	68,419	962,396	36,053	507,785	506,396	1,389	32,366	456,000
	台新真吉利債券基金	備供出售金融資產－流動	-	-	24,399	250,000	12,211	125,243	125,000	243	12,188	125,000
	統一強棒基金	備供出售金融資產－流動	-	-	20,816	320,684	10,445	161,138	160,684	454	10,371	160,000
	大眾債券基金	備供出售金融資產－流動	-	-	80,585	1,048,037	40,349	525,484	524,037	1,447	40,236	524,000
	富鼎益利信基金	備供出售金融資產－流動	-	-	43,283	550,750	22,484	286,472	285,750	722	20,799	265,000
	荷銀債券基金	備供出售金融資產－流動	-	-	75,350	1,134,308	37,724	568,472	567,308	1,164	37,626	567,000
	台壽保所羅門債券基金	備供出售金融資產－流動	-	-	47,165	549,037	27,270	317,849	317,037	812	19,895	232,000
	國泰債券基金	備供出售金融資產－流動	-	-	92,576	1,066,000	46,350	534,424	533,000	1,424	46,226	533,000
凌陽創投公司	宏陽科技公司股票	採權益法之長期股權投資	6,500	19,264	9,500	108,999	-	-	-	-	16,000	16,699
	久元電子公司股票	備供出售金融資產	1,344	92,051	117	-	1,461	104,516	92,051	12,465	-	-
凌通科技公司	德盛安聯投信大壩債券基金	備供出售金融資產－流動	-	-	25,608	295,000	25,608	295,616	295,000	616	-	-
	統一強棒債券基金	備供出售金融資產－流動	-	-	8,079	124,000	8,079	124,202	124,000	202	-	-
	國際萬寶債券基金	備供出售金融資產－流動	-	-	10,486	159,000	10,486	159,142	159,000	142	-	-
	統一全壘打債券基金	備供出售金融資產－流動	-	-	7,273	101,000	7,273	101,240	101,000	240	-	-

註：係含評價利益後之期末餘額。

㈣最近一年度取得不動產之金額達新臺幣一億元或實收資本額百分之二十以上之情形：

單位：新台幣仟元

取得之公司	財產名稱	交易日或事實發生日	交易金額	價款支付情形	交易對象	關係	前次移轉資料				價格決定之參考依據	處分公司處分目的	取得公司取得目的及使用情形	其他約定事項
							所有人	與處分公司之關係	移轉日期	金額				
上海凌陽科技有限公司	房屋	95年9月30日	$361,384	已支付總款項93%	浙江興潤建設有限公司等	無	無	無	無	無	雙方議定	不適用	自用	委託興建辦公大樓

㈤與關係人進、銷貨交易金額達新台幣一億元或實收資本額百分之二十以上者：

單位：除另予註明者外，係新台幣仟元

銷貨之公司	交易對象	關係	交易情形				交易條件與一般交易不同之情形及原因		應收(付)票據、帳款		備註
			進(銷)貨	金額	佔總進(銷)貨之比率	授信期間	單價	授信期間	餘額	佔總應收(付)票據、帳款之比率	
凌陽科技公司	凌通科技公司	本公司採權益法之被投資公司	銷貨	$193,554	1	同附註二	同附註二	同附註二	$ 5,071	-	-
旭曜科技公司	AUL	友達公司之子公司	銷貨	1,019,821	36	月結 120 天	註一	註一	638,639	48	-
	友達公司	對旭曜科技採權益法評價之投資公司	銷貨	136,326	5	月結 120 天	註一	註一	126,731	9	
	昆山凌達公司	凌巨公司之子公司	銷貨	115,785	4	月結 45 天	註一	註一	75,513	6	-

註一：本公司對關係人之銷貨價格及交易條件與一般客戶相當。

㈥應收關係人款項達新台幣一億元或實收資本額百分之二十以上：

帳列應收款項之公司	交易對象	關係	應收關係人款項餘額	週轉率	逾期應收關係人款項		應收關係人款項期後收回金額	提列備抵呆帳金額
					金額	處理方式		
旭曜科技公司	AUL	友達公司之子公司	$ 638,639	3.19	$ -	—	$ 114,112	$ -
	上海達輝公司	友達公司間接持股100%之子公司	138,317	-	9,696	—	-	485
	友達公司	對旭曜科技公司採權益法評價之投資公司	126,731	2.15	-	—	-	-

㈦被投資公司名稱、所在地區等相關資訊：

單位：除另予註明者外，係新台幣仟元

投資公司名稱	被投資公司名稱	所在地區	主要營業項目	累計投資金額		期末持有			被投資公司本期(損)益	本期認列之投資(損)益	備註
				本期期末	上期期末	股數(仟股)	比率(%)	帳面金額			
凌陽公司	凌陽電通科技公司	新竹市	設計、買賣業	$ 1,680,000	$ -	120,000	100	$ 1,648,899	($ 31,101)	($ 31,101)	子公司
	凌巨科技公司	苗栗頭份鎮	LCD 製造	645,334	660,220	69,450	33	1,040,819	521,515	174,904	被投資公司
	旭曜科技公司	新竹市	IC 設計	852,046	1,000	69,355	67	972,842	176,275	144,797	子公司
	凌陽創業投資公司	新竹市	投資	999,982	999,940	100,000	100	672,601	(28,546)	(28,518)	子公司
	凌旭投資公司	新竹市	投資	699,988	699,940	70,000	100	486,902	(45,248)	(57,477)	子公司
	Russell Holdings Limited.	英屬開曼群島	投資	646,610	646,610	19,260	100	474,783	(6,569)	(6,569)	子公司
	Ventureplus Group Inc.	貝里斯	投資	570,808	570,808	17,000	100	322,289	(85,718)	(85,718)	子公司
	凌通科技公司	新竹市	IC 設計	146,000	146,000	17,911	48	307,992	253,459	128,919	被投資公司
	凌陽創新科技公司	新竹市	設計、買賣業	308,000	-	22,000	100	295,858	(12,142)	(12,142)	子公司
	凌航科技公司	新竹市	IC 設計	32,836	52,538	4,598	15	24,440	(37,972)	(5,833)	被投資公司
	威陽投資公司	台北縣	投資	14,000	20,000	1,400	100	12,946	926	926	子公司
	Global Techplus Capital Inc.（原名 Techplus Capital Niue Inc.）	塞席爾	投資	6,896	6,896	200	100	6,321	(215)	(215)	子公司
	凌陽管理顧問公司	新竹市	投資	5,000	5,000	500	100	4,317	(101)	(101)	子公司
	凌翔科技公司	新竹市	設計、買賣業	31,272	31,272	2,856	10	2,478	16,977	1,616	被投資公司
	宏陽科技公司	新竹市	設計、買賣業	126,000	96,000	12,600	16	2,126	(505,287)	(97,250)	被投資公司
	香港凌陽科技公司	香港九龍灣	國際貿易	41,616	41,616	11,075	100	1,318	(124)	(124)	子公司
	電能應用科技公司	新竹縣	環保電池	103,200	103,200	9,600	24	-	-	-	被投資公司

（接次頁）

（承前頁）

投資公司名稱	被投資公司名稱	所在地區	主要營業項目	累計投資金額		期末持有			被投資公司本期（損）益	本期認列之投資（損）益	備註
				本期期末	上期期末	股數（仟股）	比率（%）	帳面金額			
凌陽創投公司	智合科技公司	新竹縣	IC 設計	$ 51,000	$ 51,000	3,400	39	$ -	$ -	$ -	被投資公司
	凌翔科技公司	台北市	設計、買賣業	74,869	74,869	4,271	14	3,707	16,977	2,418	被投資公司
	宏陽科技公司	新竹市	設計、買賣業	360,000	265,000	16,000	20	2,699	(505,287)	(77,737)	被投資公司
	翰揚科技公司	台北市	設 計	4,200	4,200	420	70	1,780	-	-	子公司
	凌通科技公司	新竹市	IC 設計	15,000	15,000	1,872	5	32,182	253,459	13,469	被投資公司
	旭曜科技公司	新竹市	IC 設計	10,800	-	800	1	11,270	176,275	407	被投資公司
凌旭投資公司	凌航科技公司	新竹市	IC 設計	26,400	48,000	5,040	17	26,799	(37,972)	(6,395)	被投資公司
	凌翔科技公司	台北市	設計、買賣業	90,178	90,178	5,742	19	4,983	16,977	3,249	被投資公司
	宏陽科技公司	新竹市	設計、買賣業	369,316	305,365	17,332	22	2,924	(505,287)	(115,529)	被投資公司
	凌通科技公司	新竹市	IC 設計	65,000	65,000	8,111	22	139,475	253,459	58,384	被投資公司
Russell Holdings Limited.	Jet Focus Limited	英屬開曼群島	投 資	US$ 6,050 仟元	US$ 6,050 仟元	4,794	44	US$ 204 仟元	(US$ 3,620) 仟元	(US$ 1,594) 仟元	被投資公司
Russell Holdings Limited.	Synerchip	英屬開曼群島	投 資	US$ 2,050 仟元	US$ 700 仟元	700	32	(US$ 178) 仟元	(US$ 1,843) 仟元	(US$ 587) 仟元	被投資公司
Ventureplus Group Inc.	Ventureplus Mauritius Inc.	貝里斯	投 資	US$ 17,000 仟元	US$ 17,000 仟元	-	100	US$ 9,894 仟元	(US$ 2,632) 仟元	(US$ 2.632) 仟元	子公司
Ventureplus Mauritius Inc.	Ventureplus Cayman Inc.	英屬開曼群島	投 資	US$ 17,000 仟元	US$ 17,000 仟元	-	100	US$ 9,897 仟元	(US$ 2.631) 仟元	(US$ 2,631) 仟元	子公司
Ventrueplus Cayman Inc.	上海凌陽科技公司	上海浦東	IC 設計、開發、製造、銷售	US$ 17,000 仟元	US$ 17,000 仟元	-	99	US$ 9,868 仟元	(US$ 2,628) 仟元	(US$ 2,628) 仟元	子公司
凌通科技公司	Generalplus International (SAMOA) Inc..	SAMOA	投 資	US$ 700 仟元	US$ 700 仟元	-	100	3,423	(11,812)	(11,812)	子公司
Generalplus International (SAMOA) Inc.	Generalplus (Mauritius) Inc.	模里西斯	投 資	US$ 700 仟元	US$ 700 仟元	-	100	US$ 105 仟元	(US$ 363) 仟元	(US$ 363) 仟元	子公司
Generalplus (Mauritius) Inc.	凌嘉科技(深圳)有限公司	大陸廣東省深圳	售後服務	US$ 700 仟元	US$ 700 仟元	-	100	US$ 105 仟元	(US$ 363) 仟元	(US$ 363) 仟元	子公司
Global Techplus Capital Inc.	Techplus Capital Samoa Inc.	SAMOA	投 資	US$ 150 仟元	US$ 150 仟元	-	100	US$ 146 仟元	(US$ 4) 仟元	(US$ 4) 仟元	子公司
凌翔科技公司	Waveplus Holding Ltd.	模里西斯	投 資	$ 17,205	$ 17,205	-	100	$ 2,067	$ 1	$ 1	子公司
Waveplus Holding Ltd.	Waveplus Design Inc.	美 國	WLAN 無線網路晶片設計	17,205	17,205	-	100	US$ 65 仟元	-	-	子公司
宏陽科技公司	Great Sun Corp.	SAMOA	投資	54,449	44,684	-	100	32,310	(4,285)	(4,285)	子公司
Great Sun Corp.	Sunext Design, Inc.	美 國	IC 設計	US$ 1,000 仟元	US$ 1,000 仟元	-	100	US$ 792 仟元	US$ 107 仟元	US$ 107 仟元	子公司
Great Sun Corp.	Sunext (Mauritius) Inc.	模里西斯	投 資	US$ 600 仟元	US$ 300 仟元	-	100	US$ 194 仟元	(US$ 239) 仟元	(US$ 239) 仟元	子公司
Sunext (Mauritius) Inc.	慶陽光電技術（上海）有限公司	上海浦東	軟體開發	US$ 600 仟元	US$ 300 仟元	-	100	US$ 194 仟元	(US$ 239) 仟元	(US$ 239) 仟元	子公司

㈧大陸地區投資資訊：

單位：除另予註明者外，係新台幣仟元

大陸被投資公司名稱	主要營業項目	實收資本額	投資方式	本期期初自台灣匯出累積投資金額	本期匯出或收回投資金額		本期期末自台灣匯出累積投資金額	本公司直接或間接投資之持股比例	本期認列投資(損)益	期末投資帳面價值	截至本期止已匯回投資收益
					匯出	收回					
上海凌陽科技有限公司	消費性電子產品零件設計研發、製造及銷售業務	US$ 17,000 仟元	（註一）	US$ 17,000 仟元	$ -	$ -	US$17,000 仟元	99%	(US$2,628)	US$9,868	$ -

本期期末累計自台灣匯出赴大陸地區投資金額	經濟部投審會核准投資金額	依經濟部投審會規定赴大陸地區投資限額
US$17,000 仟元	US$17,000 仟元	$ 4,976,814

註一：透過第三地區投資設立公司再投資大陸公司。

註二：與大陸被投資公司直接或間接經由第三地區所發生之重大交易事項，暨其價格、付款條件、未實現損益及其他有助於瞭解大陸投資對財務報表影響之有關資料：參閱附註二十一。

六、部門別財務資訊

㈠產業別財務資訊：不適用。

㈡地區別財務資訊：不適用。

㈢外銷銷貨資訊：

本公司之外銷銷貨明細如下：

外銷地區	九十五年度	九十四年度
東南亞	$13,758,310	$12,572,367
東北亞	287,260	328,512
其他	334,449	418,985
	$14,380,019	$13,319,864

㈣重要客戶資訊：

本公司佔營業收入百分之十以上之客戶明細如下：

九十五年度			九十四年度		
客戶名稱	銷貨金額	所佔比例%	客戶名稱	銷貨金額	所佔比例%
客戶甲	$3,249,984	19	客戶甲	$2,903,533	15
客戶乙	3,008,560	18	客戶乙	2,200,947	12

五、 最近年度經會計師查核簽證之母子公司合併財務報表

關係企業合併財務報表聲明書

本公司民國九十五年度（自九十五年一月一日至十二月三十一日止）依「關係企業合併營業報告書關係企業合併財務報表及關係報告書編製準則」應納入編製關係企業合併財務報表之公司與依財務會計準則公報第七號應納入編製母子公司合併財務報表之公司均相同，且關係企業合併財務報表所應揭露相關資訊於前揭母子公司合併財務報表中均已揭露，爰不再另行編製關係企業合併財務報表。

特此聲明

公司名稱：凌陽科技股份有限公司

董事長：黃　洲　杰

中　華　民　國　九十六　年　二　月　一　日

會計師查核報告

凌陽科技股份有限公司　公鑒：

凌陽科技股份有限公司及子公司民國九十五年及九十四年十二月三十一日之合併資產負債表，暨民國九十五年及九十四年一月一日至十二月三十一日之合併損益表、合併股東權益變動表及合併現金流量表，業經本會計師查核竣事。上開合併財務報表之編製係管理階層之責任，本會計師之責任則為根據查核結果對上開合併財務報表表示意見。

本會計師係依照會計師查核簽證財務報表規則及一般公認審計準則規劃並執行查核工作，以合理確信財務報表有無重大不實表達。此項查核工作包括以抽查方式獲取財務報表所列金額及所揭露事項之查核證據、評估管理階層編製財務報表所採用之會計原則及所作之重大會計估計，暨評估財務報表整體之表達。本會計師相信此項查核工作可對所表示之意見提供合理之依據。

依本會計師之意見，第一段所述合併財務報表在所有重大方面係依照證券發行人財務報告編製準則、商業會計法及商業會計處理準則中與財務會計準則相關之規定暨一般公認會計原則編製，足以允當表達凌陽科技股份有限公司及子公司民國九十五年及九十四年十二月三十一日之合併財務狀況，暨民國九十五年及九十四年一月一日至十二月三十一日之合併經營成果與合併現金流量。

如財務報表附註三所述，凌陽科技股份有限公司及子公司自九十五年一月一日起，採用新發布之財務會計準則公報第三十四號「金融商品之會計處理準則」及第三十六號「金融商品之表達與揭露」，以及各號公報配合新修訂之條文。

勤業眾信會計師事務所

會計師　黃鴻文　　會計師　黃樹傑

財政部證券暨期貨管理委員會核准文號
台財證六字第 0920123784 號

財政部證券暨期貨管理委員會核准文號
台財證六字第 0920123784 號

中華民國九十六年二月一日

凌陽科技股份有限公司

民國九十五年十二月三十一日

單位：新台幣仟元，惟每股面額為元

代碼	資產	九十五年十二月三十一日 金額	%	九十四年十二月三十一日 金額	%
	流動資產				
1100	現金及約當現金（附註二及四）	$ 4,743,863	19	$ 5,862,432	22
1290	質押定期存款（附註二十四）	79,728	-	13,114	-
1310	公平價值變動列入損益之金融資產－流動（附註二、三及五）	193,516	1	1,168,905	4
1320	備供出售金融資產－流動（附註二、三及八）	3,382,047	14	364,970	1
1140	應收票據及帳款－其他，減備抵呆帳九十五年 55,698 仟元及九十四年 96,818 仟元後淨額（附註二）	2,997,544	12	5,362,647	20
1150	應收票據及帳款－關係人（附註二及二十三）	986,601	4	159,570	1
1190	其他應收款（附註二十三）	258,882	1	155,672	1
120X	存貨－淨額（附註二及六）	3,911,897	16	4,203,275	16
1286	遞延所得稅資產－流動（附註二及二十）	222,921	1	248,551	1
1298	其他流動資產	180,876	1	312,101	1
11XX	流動資產合計	16,957,875	69	17,851,237	67
	長期投資				
1421	採權益法之長期股權投資（附註二及七）	1,098,713	4	104,627	-
1425	預付長期投資款	60,319	-	2,651	-
1430	公平價值變動列入損益之金融資產－非流動（附註二、三及五）	149,636	1	676,662	3
1450	備供出售金融商品－非流動（附註二、三及八）	1,029,448	4	706,029	3
1480	以成本衡量之金融資產（附註二、三及九）	896,784	4	1,103,443	4
14XX	長期投資合計	3,234,900	13	2,593,412	10
	固定資產（附註二、十及二十四）				
1501	土　地	-	-	279,956	1
1521	房屋及建築	1,369,083	6	2,195,859	8
1541	房屋附屬設備	165,573	1	146,867	1
1531	機器設備	607,368	2	2,161,527	8
1545	試驗設備	1,288,827	5	1,148,361	4
1551	運輸設備	10,453	-	16,310	-
1561	生財器具	316,388	1	348,384	1
1631	租賃改良	65,904	-	16,659	-
1681	其他設備	13,881	-	142,171	1
15X1	合　計	3,837,477	15	6,456,094	24
15X9	減：累積折舊	1,569,453	6	2,409,285	9
1670	未完工程及預付設備款	7,482	-	290,699	1
15XX	固定資產－淨額	2,275,506	9	4,337,508	16
17XX	無形資產－淨額（附註二及十一）	1,649,783	7	1,345,722	5
	其他資產				
1860	遞延所得稅資產－非流動（附註二及二十）	541,608	2	534,428	2
1830	遞延費用及其他(附註二及十二)	33,879	-	72,000	-
18XX	其他資產合計	575,487	2	606,428	2
1XXX	資　產　總　計	$ 24,693,551	100	$ 26,734,307	100

代碼	負債及股東權益	九十五年十二月三十一日 金額	%	九十四年十二月三十一日 金額	%
	流動負債				
2100	短期借款（附註十三及二十四）	$ 1,529,208	6	$ 670,122	3
2110	應付商業本票（附註十四及二十四）	99,880	-	84,889	1
2120	應付票據及帳款（附註二十三）	2,925,368	12	4,835,965	18
2160	應付所得稅(附註二及二十)	139,384	1	73,085	-
2270	一年內到期長期附息負債（附註十五及二十四）	60,000	-	524,500	2
2298	其他流動負債（附註二十三）	1,145,421	5	1,138,363	4
2284	遞延貸項－聯屬公司間利益（附註二）	-	-	2,806	-
21XX	流動負債合計	5,899,261	24	7,329,730	28
	長期付息負債				
2421	長期借款（附註十五及二十四）	150,000	1	830,833	3
	其他負債				
2810	應計退休金負債（附註二及十六）	186,902	1	189,556	1
2820	存入保證金	428,122	1	433,948	1
2850	長期股權投資貸餘（附註二及七）	5,817	-	-	-
28XX	其他負債合計	620,841	2	623,504	2
2XXX	負債合計	6,670,102	27	8,784,067	33
	母公司股東權益（附註二、三、十七及十八）				
31XX	股本－每股面額 10 元，額定－1,200,000 仟股，九十五年發行 1,023,648 仟股；九十四年發行 948,730 仟股	10,236,476	41	9,487,296	36
	資本公積				
3211	資本公積－發行股票溢價	768,390	3	890,447	4
3270	資本公積－合併溢額及其他	550,978	3	594,930	2
3220	資本公積－庫藏股票交易	47,328	-	35,084	-
	保留盈餘				
3310	法定盈餘公積	1,830,223	7	1,590,387	6
3320	特別盈餘公積	294,860	1	338,488	1
3350	未分配盈餘	3,849,644	16	3,523,813	13
	股東權益其他調整項目				
3450	金融商品未實現損失	(34,466)	-	(285,085)	(1)
3420	累積換算調整數	17,206	-	(9,775)	-
3510	庫藏股票（成本）－九十五年 9,032 仟股及九十四年 8,726 仟股	(176,566)	(1)	(176,566)	(1)
	母公司股東權益合計	17,384,073	70	15,989,019	60
3610	少數股權（附註二）	639,376	3	1,961,221	7
3XXX	股東權益合計	18,023,449	73	17,950,240	67
	負債及股東權益總計	$ 24,693,551	100	$ 26,734,307	100

後附之附註係本合併財務報表之一部分。

（業眾信會計師事務所民國九十六年二月一日查核報告）

董事長：　　經理人：　　會計主管：

凌陽科技股[illegible]及子公司

民國九十五年及九十[illegible]日至十二月三十一日

單位：新台幣仟元，惟
每股盈餘為元

代碼		九十五年度 金額	九十五年度 %	九十四年度 金額	九十四年度 %
4100	營業收入淨額（附註二及二十三）	$ 27,445,224	100	$ 27,084,510	100
5000	營業成本（附註十九及二十三）	19,541,155	71	19,455,144	72
5920	已（未）實現聯屬公司間銷貨利益（附註二）	3,244	-	(75)	-
5910	營業毛利	7,907,313	29	7,629,291	28
	營業費用（附註十九及二十三）				
6100	銷售費用	940,231	3	732,963	3
6200	管理費用	794,412	3	1,306,241	5
6300	研究發展費用	3,698,050	14	2,829,226	10
6000	合　計	5,432,693	20	4,868,430	18
6900	營業利益	2,474,620	9	2,760,861	10
	營業外收入及利益				
7170	和解賠償及違約金收入（附註二十六）	875,353	3	23,600	-
7140	處分投資淨益(附註二)	138,575	1	45,192	-
7122	股利收入（附註二）	104,319	1	13,879	-
7110	利息收入	95,109	-	83,687	-
7130	處分資產利益(附註二)	34,739	-	-	-
7481	補助款收入（附註二）	28,620	-	11,471	-
7160	兌換淨益（附註二）	2,660	-	129,987	1
7480	其　他	103,037	-	48,582	-
7100	合　計	1,382,412	5	356,398	1

（接次頁）

（承前頁）

代碼		九十五年度 金額	九十五年度 %	九十四年度 金額	九十四年度 %
	營業外費用及損失				
7570	存貨損失（附註二）	$ 382,166	2	$ 477,613	2
7510	利息費用	96,099	-	83,231	-
7630	減損損失（附註二）	80,085	-	7,125	-
7640	金融資產評價損失（附註二及三）	17,464	-	-	-
7521	採權益法評價之長期投資淨損(附註二及七)	10,292	-	34,610	-
7530	處分固定資產損失（附註二）	3,755	-	21,342	-
7620	出租資產折舊(附註二)	-	-	10,710	-
7880	其　他	22,758	-	3,439	-
7500	合　計	612,619	2	638,070	2
7900	稅前利益	3,244,413	12	2,479,189	9
8110	所得稅費用(附註二及二十)	159,116	1	19,430	-
8900	列計會計原則變動累積影響數前淨利	3,085,297	11	2,459,759	9
9300	會計原則變動累積影響數（加計所得稅節省數12,438仟元後之淨額－附註三、二十及二十一）	(32,564)	-	-	-
9600	合併總純益	$ 3,052,733	11	$ 2,459,759	9
	歸屬予：				
9601	母公司股東	$ 2,972,695	11	$ 2,398,355	9
9602	少數股權	80,038	-	61,404	-
		$ 3,052,733	11	$ 2,459,759	9

代碼		稅前	稅後	稅前	稅後
	合併每股盈餘(附註二十一)				
9750	基本每股盈餘	$ 3.09	$ 2.94	$ 2.40	$ 2.38
9850	稀釋每股盈餘	$ 3.08	$ 2.92	$ 2.38	$ 2.36

後附之附註係本合併財務報表之一部分。

（參閱勤業眾信會計師事務所民國九十六年二月一日查核報告）

董事長：　　經理人：　　會計主管：

凌陽 司

民國九十五年及 月三十一日

單位：除另予註明者外，係新台幣仟元

	母公司股東權益																
	股本（附註十七）		資本公積（附註二及十七）					保留盈餘（附註二及十七）			股東權益調整項目					少數股權（附註二）	股東權益合計
	股數（仟股）	金額	股票溢價	長期投資	合併溢價	庫藏股票	合計	法定盈餘公積	特別盈餘公積	未分配盈餘	合計	金融商品之未實現（損）益（附註二及三）	累積換算調整數（附註二）	庫藏股票（附註二及十八）	合計		
九十四年一月一日餘額	875,254	$ 8,752,544	$ 945,304	$ 478,073	$ 157,423	$ 23,461	$ 1,604,261	$ 1,316,618	$ -	$ 4,024,804	$ 5,341,422	($ 289,458)	($ 49,030)	($ 95,605)	$ 15,264,134	$ -	$ 15,264,134
九十三年度盈餘分配																	
法定盈餘公積	-	-	-	-	-	-	-	273,769	-	(273,769)	-	-	-	-	-	-	-
特別盈餘公積	-	-	-	-	-	-	-	-	338,488	(338,488)	-	-	-	-	-	-	-
員工紅利－股票	22,500	225,000	-	-	-	-	-	-	-	(225,000)	(225,000)	-	-	-	-	-	-
員工紅利－現金	-	-	-	-	-	-	-	-	-	(25,000)	(25,000)	-	-	-	(25,000)	-	(25,000)
董監事酬勞	-	-	-	-	-	-	-	-	-	(24,004)	(24,004)	-	-	-	(24,004)	-	(24,004)
股票股利－每股 0.2980 元	26,258	262,576	-	-	-	-	-	-	-	(262,576)	(262,576)	-	-	-	-	-	-
現金股利－每股 1.9859 元	-	-	-	-	-	-	-	-	-	(1,750,509)	(1,750,509)	-	-	-	(1,750,509)	-	(1,750,509)
資本公積撥充股本	17,505	175,051	(175,051)	-	-	-	(175,051)	-	-	-	-	-	-	-	-	-	-
員工執行認股權發行新股	7,213	72,125	120,194	-	-	-	120,194	-	-	-	-	-	-	-	192,319	-	192,319
九十四年度純益	-	-	-	-	-	-	-	-	-	2,398,355	2,398,355	-	-	-	2,398,355	61,404	2,459,759
長期股權投資持股比例變動調整	-	-	-	(44,097)	-	-	(44,097)	-	-	-	-	-	-	-	(44,097)	-	(44,097)
按權益法認列調整被投資公司股權變動數	-	-	-	3,531	-	-	3,531	-	-	-	-	31,880	-	-	35,411	-	35,411
長期投資未實現跌價損失之變動	-	-	-	-	-	-	-	-	-	-	-	(27,507)	-	-	(27,507)	-	(27,507)
庫藏股票買回－2,582 仟股	-	-	-	-	-	-	-	-	-	-	-	-	-	(80,961)	(80,961)	-	(80,961)
子公司收取母公司股票之現金股利	-	-	-	-	-	11,623	11,623	-	-	-	-	-	-	-	11,623	-	11,623
少數股權增加	-	-	-	-	-	-	-	-	-	-	-	-	-	-	-	300,105	300,105
子公司首次併入影響數	-	-	-	-	-	-	-	-	-	-	-	-	-	-	-	1,587,021	1,587,021
換算調整數	-	-	-	-	-	-	-	-	-	-	-	-	39,255	-	39,255	12,691	51,946
九十四年十二月三十一日餘額	948,730	9,487,296	890,447	437,507	157,423	35,084	1,520,461	1,590,387	338,488	3,523,813	5,452,688	(285,085)	(9,775)	(176,566)	15,989,019	1,961,221	17,950,240
首次適用新發布及修訂財務會計準則公報所產生之股東權益調整項目	-	-	-	-	-	-	-	-	-	-	-	41,606	-	-	41,606	-	41,606
九十四年度盈餘分配																	
法定盈餘公積	-	-	-	-	-	-	-	239,836	-	(239,836)	-	-	-	-	-	-	-
迴轉特別盈餘公積	-	-	-	-	-	-	-	-	(43,628)	43,628	-	-	-	-	-	-	-
員工紅利－股票	22,500	225,000	-	-	-	-	-	-	-	(225,000)	(225,000)	-	-	-	-	-	-
員工紅利－現金	-	-	-	-	-	-	-	-	-	(25,000)	(25,000)	-	-	-	(25,000)	-	(25,000)
董監事酬勞	-	-	-	-	-	-	-	-	-	(24,517)	(24,517)	-	-	-	(24,517)	-	(24,517)
股票股利－每股 0.2990 元	28,384	283,844	-	-	-	-	-	-	-	(283,844)	(283,844)	-	-	-	-	-	-
現金股利－每股 1.9930 元	-	-	-	-	-	-	-	-	-	(1,892,295)	(1,892,295)	-	-	-	(1,892,295)	-	(1,892,295)
資本公積撥充股本	18,923	189,230	(189,230)	-	-	-	(189,230)	-	-	-	-	-	-	-	-	-	-
員工執行認股權發行新股	5,111	51,106	67,173	-	-	-	67,173	-	-	-	-	-	-	-	118,279	-	118,279
長期股權投資持股比例變動調整	-	-	-	(44,453)	-	-	(44,453)	-	-	-	-	-	-	-	(44,453)	7,054	(37,399)
其他資本公積變動	-	-	-	501	-	-	501	-	-	-	-	-	-	-	501	-	501
九十五年度純益	-	-	-	-	-	-	-	-	-	2,972,695	2,972,695	-	-	-	2,972,695	80,038	3,052,733
少數股權增加	-	-	-	-	-	-	-	-	-	-	-	-	-	-	-	536,828	536,828
合併個體變動影響數	-	-	-	-	-	-	-	-	-	-	-	-	-	-	-	(1,943,691)	(1,943,691)
換算調整數	-	-	-	-	-	-	-	-	-	-	-	-	26,981	-	26,981	(2,802)	24,179
子公司收取母公司股票之現金股利	-	-	-	-	-	12,244	12,244	-	-	-	-	-	-	-	12,244	-	12,244
認列採權益法評價長期股權投資之股東權益變動	-	-	-	-	-	-	-	-	-	-	-	138,717	-	-	138,717	-	138,717
備供出售金融資產評價利益	-	-	-	-	-	-	-	-	-	-	-	70,296	-	-	70,296	728	71,024
九十五年十二月三十一日餘額	1,023,648	$ 10,236,476	$ 768,390	$ 393,555	$ 157,423	$ 47,328	$ 1,366,696	$ 1,830,223	$ 294,860	$ 3,849,644	$ 5,974,727	($ 34,466)	$ 17,206	($ 176,566)	$ 17,384,073	$ 639,376	$ 18,023,449

後附之附註係本合併財務報表之一部分。

（業眾信會計師事務所民國九十六年二月一日查核報告）

董事長：

經理人：

會計主管：

凌陽科技股份有限公司及子公司

合併現金流量表

民國九十五年及九十四年一月一日至十二月三十一日

單位：新台幣仟元

	九十五年度	九十四年度
營業活動之現金流量：		
歸屬予母公司股東之合併純益	$2,972,695	$2,398,355
歸屬予少數股權之合併純益	80,038	61,404
調整項目		
折舊及攤銷	1,176,273	1,122,359
未（已）實現遞延收入	(76,912)	-
採權益法認列之投資淨損	10,292	34,610
減損損失	80,085	7,125
處分投資淨益	(28,451)	(33,715)
金融資產評價損失	3,012	-
未（已）實現聯屬公司間銷貨利益	(3,244)	75
處分資產淨損（益）	(30,984)	21,342
遞延所得稅資產	(20,706)	(80,807)
應計退休金負債	3,026	29,157
營業資產及負債之淨變動：		
交易目的金融資產	1,168,905	(26,203)
應收票據及帳款－其他	859,036	(1,088,032)
應收票據及帳款－關係人	(1,154,669)	(152,383)
其他應收款	(103,210)	223,260
存　　貨	(966,891)	530,478
其他流動資產	(5,030)	(62,717)
應付票據及帳款	(258,477)	1,965,575
應付所得稅	66,299	(13,525)
其他流動負債	550,098	130,653
營業活動之淨現金流入	4,321,185	5,067,011
投資活動之現金流量：		
質押定期存款減少	12,100	8,863
指定公平價值變動列入損益之金融資產減少（增加）	332,831	(303,420)
處分採權益法之長期股權投資價款	12,157	-
採權益法之長期股權投資增加	(60,319)	(2,651)

（接次頁）

（承前頁）

	九十五年度	九十四年度
採權益法之長期股權投資減資退還股款	$ 41,302	$ -
購買備供出售金融資產	(9,416,215)	(1,230,491)
處分備供出售金融資產價款	6,023,404	949,019
購買以成本衡量之金融資產	(120,531)	(36,090)
處分以成本衡量之金融資產價款	29,194	1,674
以成本衡量之金融資產減資退還股款	131,732	2,977
購置固定資產價款	(913,207)	(846,436)
處分固定資產價款	8,065	1,992
處分無形資產及遞延資產價款	70,000	-
無形資產增加	(1,030,860)	(345,785)
遞延費用及其他增加	(14,505)	(37,546)
投資活動之淨現金流出	(4,894,852)	(1,837,894)
融資活動之現金流量：		
短期借款增加（減少）	1,261,479	(611,465)
應付商業本票增加（減少）	14,991	(284,798)
長期借款增加（減少）	(124,500)	686,920
存入保證金增加	2,266	140,519
發放董監事酬勞及員工紅利	(49,517)	(49,004)
發放現金股利	(1,892,295)	(1,750,509)
員工執行認股權發行新股	118,279	192,319
子公司收取母公司之現金股利	12,244	11,623
庫藏股買回成本	-	(80,961)
少數股權增加	543,882	259,539
融資活動之淨現金流出	(113,171)	(1,485,817)
現金及約當現金淨增加（減少）數	(686,838)	1,743,300
年初現金及約當現金餘額	5,862,432	3,430,142
匯率影響數	(5,973)	(62,225)
子公司首次併入影響數	-	751,215
合併個體變動影響數	(425,758)	-
年底現金及約當現金餘額	$4,743,863	$5,862,432

（接次頁）

（承前頁）

	九十五年度	九十四年度
現金流量資訊之補充揭露：		
支付所得稅	$ 77,125	$ 110,859
支付利息	$ 48,594	$ 75,288
不影響現金流量之投資及融資活動：		
長期股權投資重分類為長期股權投資貸餘	$ 5,817	$ -
一年內到期長期附息負債	$ 60,000	$ 524,500
支付部份現金之投資活動		
購置固定資產價款	($ 918,374)	($ 847,636)
應付設備款增加數	5,167	1,200
支付淨額	($ 913,207)	($ 846,436)

後附之附註係本合併財務報表之一部分。

（參閱勤業眾信會計師事務所民國九十六年二月一日查核報告）

董事長：　　經理人：　　會計主管：

凌陽科技股份有限公司及子公司

合併財務報表附註

民國九十五及九十四年度

（除另予註明外，金額以新台幣仟元為單位）

一、公司沿革及營業

凌陽科技股份有限公司（以下簡稱凌陽公司）於七十九年八月設立，八十年十月開始營業，並於八十二年十月遷入新竹科學工業園區，主要營業項目為各種積體電路及模組之設計、製造、測試及銷售，各種應用軟體及矽智財之研究、開發、銷售及各種積體電路之貿易及代理業務。凌陽公司股票自八十九年一月起於台灣證券交易所上市買賣。另凌陽公司部分普通股股票業已參與發行海外存託憑證，自九十年三月起於倫敦證券交易所掛牌買賣（參閱附註壹）。

截至九十五年十二月底止，凌陽公司與子公司之投資關係及持股比例如下：

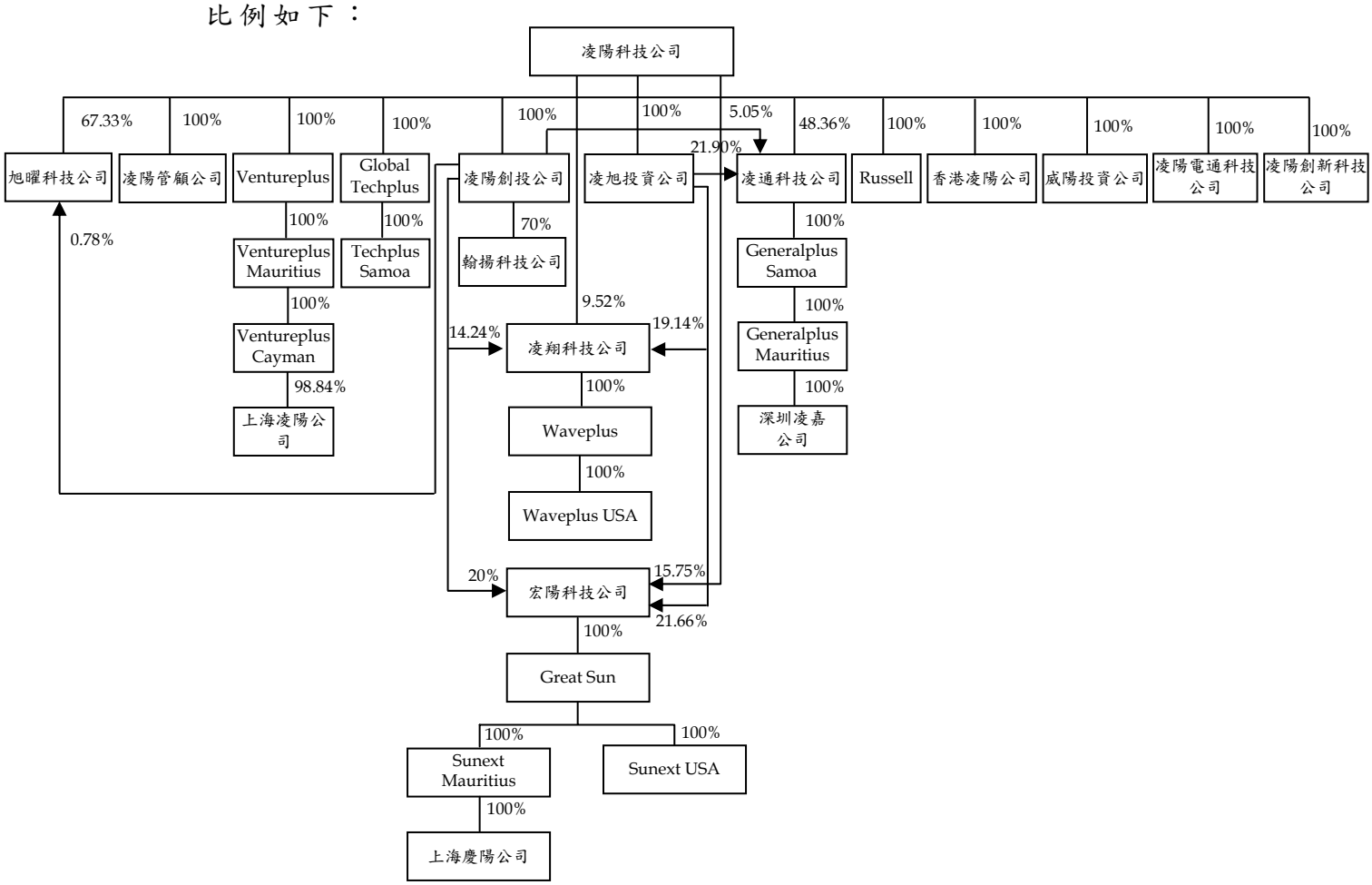

旭曜科技公司、凌陽創新科技公司及凌陽電通科技公司係凌陽公司為進行組織重整及專業分工以提高競爭力及經營績效，依企業併購法規定，分別以九十五年三月三十一日及十二月一日為分割基準日，將有關平面顯示驅動晶片及控制晶片事業部、控制及週邊事業群、暨個人娛樂平台事業群及先端事業群之相關營業價值分割讓予旭曜科技公司、凌陽創新科技公司及凌陽電通科技公司。旭曜科技公司主要從事平面顯示驅動晶片及控制晶片之研究、開發、設計、製造及銷售；凌陽電通科技公司及凌陽創新科技公司主要從事於各種積體電路、積體電路模組、應用軟體及矽智財等產品之研究、開發、設計、製造及銷售；上海凌陽公司主要從事消費性電子產品零件設計研發、製造及銷售業務；翰揚科技公司主要從事電子資訊供應服務、產品設計之研發、銷售及代理業務；凌翔科技公司及 Waveplus USA 主要從事 WLAN 無線網路晶片及家用閘道器晶片的產品研發、應用服務及銷售；宏陽科技公司及 Sunext USA 主要從事電子零組件製造、光儲存伺服晶片及系統晶片之產品研發及工程服務；上海慶陽公司主要從事大容量光、磁盤產品系統之研發及計算機軟件之研究、設計、開發、製作及銷售，並提供相關技術諮詢服務；凌通科技公司主要從事積體電路產品設計、製造及銷售；深圳凌嘉公司主要從事售後服務及市場研究調查及開發；香港凌陽公司主要從事國際貿易業務；其餘子公司均主要從事於投資業務。

凌陽公司與子公司於九十五及九十四年底，員工人數分別為 1,720 人及 5,251 人。

二、重要會計政策之彙總說明

本合併財務報表係依照證券發行人財務報告編製準則、商業會計法、商業會計處理準則及一般公認會計原則編製。依照前述準則、法令及原則編製財務報表時，凌陽公司與子公司對於備抵呆帳、存貨損失、固定資產折舊、無形資產及遞延費用攤銷、資產價值減損及退休金等之提列，必須使用合理之估計金額，因估計通常係在不確定情況下作成之判斷，因此可能與將來實際結果有所差異。

重要會計政策彙總說明如下：

合併概況

㈠合併財務報表編製原則

凌陽公司直接或透過子公司間接持有被投資公司普通股股權百分之五十以上，及直接或間接持有普通股股權雖未達百分之五十，但凌陽公司對其具有控制能力者，其財務報表予以合併。編製合併財務報表時，業已沖銷凌陽公司與子公司及具實質控制力之被投資公司間重大之交易及其餘額。以下簡稱上述合併報表編製主體為本公司。

㈡合併財務報表編製主體如下：

投資公司名稱	子公司名稱	九十五年十二月三十一日所持股權百分比（%）	九十四年十二月三十一日所持股權百分比（%）	說明
凌陽公司	旭曜科技公司	67.33	-	九十五年一月新設立
	凌陽創新科技公司	100.00	-	九十五年十二月新設立
	凌陽電通科技公司	100.00	-	九十五年十二月新設立
	凌陽管顧公司	100.00	100.00	—
	Ventureplus	100.00	100.00	—
	Global Techplus	100.00	100.00	—
	凌陽創投公司	100.00	99.99	—
	凌旭投資公司	100.00	99.99	—
	凌通科技公司	48.36	52.84	凌陽公司及子公司擁有凌通科技公司 75.31%股權
	Russell	100.00	100.00	—
	凌巨科技公司	33.27	35.75	凌陽公司董事長於九十五年七月前擔任凌巨公司總經理，故對公司具有控制能力，惟自九十五年八月起，不再編入合併財務報表
	香港凌陽公司	100.00	100.00	—
	威陽投資公司	100.00	100.00	—

（接次頁）

（承前頁）

投資公司名稱	子公司名稱	九十五年十二月三十一日所持股權百分比（%）	九十四年十二月三十一日所持股權百分比（%）	說明
	凌翔科技公司	9.52	9.52	凌陽公司及子公司擁有凌翔科技公司董事會2/3席次，故對公司具控制能力
	宏陽科技公司	15.75	24.00	凌陽公司及子公司擁有宏陽科技公司董事會2/3席次，故對公司具控制能力
Ventureplus	Ventureplus Mauritius	100.00	100.00	—
Ventureplus Mauritius	Ventureplus Cayman	100.00	100.00	—
Ventrueplus Cayman	上海凌陽公司	98.84	98.84	—
Global Techplus	Techplus Samoa	100.00	100.00	—
凌陽創投公司	翰揚科技公司	70.00	70.00	—
	宏陽科技公司	20.00	16.25	凌陽公司及子公司擁有宏陽科技公司董事會2/3席次，故對公司具控制能力
	凌翔科技公司	14.24	14.24	凌陽公司及子公司擁有凌翔科技公司董事會2/3席次，故對公司具控制能力
	凌通科技公司	5.05	5.52	凌陽公司及子公司擁有凌通科技公司75.31%股權
	旭曜科技公司	0.78	-	凌陽公司及子公司擁有旭曜科技公司68.11%股權
凌旭投資公司	凌通科技公司	21.90	23.93	凌陽公司及子公司擁有凌通科技公司75.31%股權
	宏陽科技公司	21.66	27.34	凌陽公司及子公司擁有宏陽科技公司董事會2/3席次，故對公司具控制能力

（接次頁）

（承前頁）

投資公司名稱	子公司名稱	九十五年十二月三十一日所持股權百分比（%）	九十四年十二月三十一日所持股權百分比（%）	說明
	凌翔科技公司	19.14	19.14	凌陽公司及子公司擁有凌翔科技公司董事會2/3席次，故對公司具控制能力
Russell	Jet Focus	44.03	44.03	凌陽公司及子公司於九十五年喪失對 Jet Focus 之控制能力，故不再編入合併財務報表
	Synerchip	31.82	57.80	凌陽公司及子公司於九十五年喪失對 Synerchip 之控制能力，故不再編入合併財務報表
Jet Focus	Coolsand	100.00	100.00	凌陽公司及子公司於九十五年喪失對 Jet Focus 之控制能力，故不再編入合併財務報表
凌通科技公司	Generalplus Samoa	100.00	100.00	—
Generalplus Samoa	Generalplus Mauritius	100.00	100.00	—
Generalplus Mauritius	深圳凌嘉公司	100.00	100.00	—
凌巨科技公司	凌巨薩摩亞公司	100.00	100.00	凌陽公司自九十五年八月起對凌巨公司不再具有控制能力，故不再編入合併財務報表
凌巨薩摩亞公司	凌巨德拉瓦公司	100.00	100.00	凌陽公司自九十五年八月起對凌巨公司不再具有控制能力，故不再編入合併財務報表
凌巨德拉瓦公司	昆山凌達公司	100.00	100.00	凌陽公司自九十五年八月起對凌巨公司不再具有控制能力，故不再編入合併財務報表

（接次頁）

（承前頁）

投資公司名稱	子公司名稱	九十五年十二月三十一日所持股權百分比（%）	九十四年十二月三十一日所持股權百分比（%）	說明
凌翔科技公司	Waveplus	100.00	100.00	—
Waveplus	Waveplus USA	100.00	100.00	—
宏陽科技公司	Great Sun	100.00	100.00	—
Great Sun	Sunext Mauritius	100.00	100.00	—
	Sunext USA	100.00	100.00	—
Sunext Mauritius	上海慶陽公司	100.00	100.00	—

本合併財務報表對其他少數股權股東持有上述被投資公司之股份，列於少數股權項下。

資產與負債區分流動與非流動之標準

流動資產包括現金及約當現金、主要為交易目的而持有之資產，以及預期於資產負債表日後十二個月內變現之資產；固定資產、無形資產及其他不屬於流動資產之資產為非流動資產。流動負債包括主要為交易目的而發生之負債，以及須於資產負債日後十二個月內清償之負債，負債不屬於流動負債者為非流動負債。

約當現金

約當現金係指自投資日起三個月內到期之附買回條件債券。

公平價值變動列入損益之金融商品

公平價值變動列入損益之金融商品包括交易目的之金融資產，以及於原始認列時指定以公平價值衡量且公平價值變動認列為損益之金融資產。原始認列時，係以公平價值衡量，並加計取得之交易成本；續後評價時，以公平價值衡量且公平價值變動認列為當年度損益。依慣例交易購買或出售金融資產時，採用交易日會計處理。

衍生性商品未能符合避險會計者，係分類為交易目的之金融資產或金融負債。公平價值為正數時，列為金融資產；公平價值為負數時，列為金融負債。

公平價值之基礎：開放型基金受益憑證係資產負債表日之淨資產價值；債券係財團法人中華民國證券櫃檯買賣中心資產負債表日之參考價；無活絡市場之衍生性金融商品，係以評價方法估計公平價值。

指定公平價值變動列入損益之金融資產係混合商品。

收入認列及應收帳款、備抵呆帳

本公司係於貨物之所有權及顯著風險移轉予客戶時（通常係於貨物運出時移轉）認列銷貨收入，因其獲利過程大部分已完成，且已實現或可實現。去料加工時，加工產品之所有權及顯著風險並未移轉，是以去料時不作銷貨處理。

營業收入係按本公司與買方所協議交易對價（考量商業折扣及數量折扣後）之公平價值衡量；惟營業收入之對價為一年期以內之應收款時，其公平價值與到期值差異不大且交易量頻繁，則不按設算利率計算公平價值。

備抵呆帳係按應收款項帳齡及收回可能性評估提列。本公司係依據對客戶之應收帳款帳齡分析，定期評估應收帳款之收回可能性。

存　　貨

存貨包括原料、在製品、製成品及商品，係以成本與市價孰低法評價。比較成本與市價孰低時，係以全體項目為比較基礎。存貨成本之計算採用加權平均法。凌陽公司、凌巨科技公司、凌通科技公司、宏陽科技公司、旭曜科技公司、凌陽創新科技公司及凌陽電通科技公司存貨平時按標準成本計價，結帳日再予調整使其接近按加權平均法計算之成本。其餘子公司存貨成本計算採用加權平均法。市價之決定，原料為重置成本，在製品、製成品及商品為淨變現價值。廢品及呆滯料件予以提列備抵存貨損失。

備供出售金融資產

包括開放型基金受益憑證、債券型基金受益憑證與國內外上市（櫃）股票。備供出售金融資產於原始認列時，以公平價值衡量，並加計取得之交易成本；後續評價以公平價值衡量，且其價值變動列為股東權益調整項目，累積之利益或損失於金融資產除列時，列入當年度損益。依慣例交易購買或出售金融資產時，採用交易日會計處理。

現金股利於除息日認列收益，但依據投資前淨利宣告之部分，係自投資成本減除。股票股利不列為投資收益，僅註記股數增加，並按增加後之總股數重新計算每股成本。

公平價值之基礎，開放型基金及債券型基金受益憑證係資產負債表日之淨資產價值，國內外上市（櫃）股票係資產負債表日之收盤價。

若有減損之客觀證據，則認列減損損失。若後續期間減損金額減少，備供出售權益商品之減損減少金額認列為股東權益調整項目。

以成本衡量之金融資產

無法可靠衡量公平價值之權益商品投資，包括國內外未上市（櫃）股票以原始認列之成本衡量。股利之會計處理，與備供出售金融資產相似。若有減損之客觀證據，則認列減損損失，此減損金額不予迴轉。

採權益法之長期股權投資

本公司對被投資公司持有表決權股份達百分之二十以上或具有重大影響力者，採用權益法評價。

於資產負債表日評估是否有減損跡象，若有客觀證據顯示業已減損，對僅具重大影響力而未具控制能力之長期股權投資，係以其個別投資帳面價值為基礎，予以評估。

本公司對採用權益法評價之被投資公司，因認列其虧損致使對該被投資公司之長期投資及墊款帳面餘額為負數時，除本公司意圖繼續支持，或該被投資公司之虧損係屬短期性質，有充分證據顯示將於未來短期內回復獲利之營運外，其投資損失之認列以使對該公司投資及墊款之帳面餘額降至零為限。

被投資公司發行新股時，若未按持股比例認購，致使投資比例發生變動，並因而使投資之股權淨值發生增減時，其增減數調整資本公積及長期投資；前項調整如應借記資本公積，而長期投資所產生之資本公積餘額不足時，其差額借記保留盈餘。

本公司與採權益法評價之被投資公司間順流交易所產生之未實現利益按持股比例予以銷除，俟實現年度始予認列。

固定資產

固定資產係按成本減累積折舊計價，重大更新及改良作為資本支出；修理及維護支出則作為當年度費用。

倘固定資產以其相關可回收金額衡量帳面價值有重大減損時，就其減損部分認列損失。嗣後若固定資產可回收金額增加時，將減損損失之迴轉認列為利益，惟固定資產於減損損失迴轉後之帳面價值，不得超過該項資產在未認列減損損失之情況下，減除應提列折舊後之帳面價值。

折舊係按直線法依下列耐用年限計提：房屋及建築，三至五十五年；房屋附屬設備，三至三十五年；機器設備，一至十年；試驗設備，一至六年；運輸設備，五年；生財器具，一至十年；租賃改良，三至十年；其他設備，二至五年。耐用年限屆滿仍繼續使用之固定資產，則就其殘值按重行估計可使用年數繼續提列折舊。

固定資產出售或報廢時，其相關成本及累積折舊均自帳上予以減除。處分固定資產之利益或損失，依其性質列為當年度之營業外利益或損失。

無形資產

主要係技術授權費、專門技術、專利權、土地使用權及其他，以取得成本為入帳基礎，採用直線法依其效益年限分別按一至五年、五年、五至十八年、五十年及三年平均攤銷。

倘無形資產以其相關可回收金額衡量帳面價值有重大減損時，就其減損部分認列損失。嗣後若無形資產可回收金額增加時，將減損損失之迴轉認列為利益，惟無形資產於減損損失迴轉後之帳面價值，不得超過該項資產在未認列減損損失之情況下，減除應提列攤銷後之帳面價值。

遞延費用

係電腦軟體設計費及電力施工費，以取得成本為入帳基礎，採用直線法依其效益年限分別按一至五年及五至十年平均攤銷。

遞延費用減損之會計處理，請參閱「無形資產」會計政策之說明。

員工認股權

發行酬勞性員工認股權憑證，其給與日或修正日於九十三年一月一日（含）以後者，開始適用財團法人中華民國會計研究發展基金會解釋函相關規定。本公司選擇採用內含價值法處理，酬勞成本於符合認股權計畫所規定之員工服務年限內逐期認列為費用。

政府補助之會計處理

本公司取得與所得有關之政府補助，其已實現者列為補助款收入，尚未實現者，列為遞延收入，依相對事項分期認列為補助款收入。

退休金

屬確定給付退休辦法之退休金係按精算結果認列，屬確定提撥退休辦法之退休金，係於員工提供服務之期間，將應提撥之退休基金數額列為當年度費用。

庫藏股票

本公司買回已發行股票作為庫藏股時，將所支付之成本借記庫藏股票，列為股東權益之減項。子公司持有母公司股票自長期投資重分類為庫藏股票，並以子公司帳列轉投資本公司股票之帳面價值為入帳基礎。本公司發放予該子公司之現金股利，於帳上沖銷「投資收益」並調整「資本公積－庫藏股票交易」。

本公司註銷庫藏股票時，應貸記「庫藏股票」，並按股權比例借記「資本公積－股票發行溢價」與股本。庫藏股票之帳面價值如高於面值與股票發行溢價之合計數時，其差額應沖銷同種類庫藏股票所產生之資本公積，如有不足再借記保留盈餘；庫藏股票之帳面價值如低於面值與股票發行溢價之合計數時，其差額應貸記同種類庫藏股票交易所產生之資本公積。

所得稅

所得稅會計處理係作跨期間及同期間之分攤。可減除暫時性差異、以前年度虧損扣抵及未使用投資抵減之所得稅影響數認列為遞延所得稅資產，並評估其可實現性，認列相關備抵評價金額；應課稅暫時性差異所產生之所得稅影響數則認列為遞延所得稅負債。遞延所得稅資產或負債依其相關資產或負債之分類劃分為流動或非流動項目，

無相關之資產或負債者，依預期迴轉期間之長短劃分為流動或非流動項目。

購置設備或技術、研究發展支出、人才培訓暨投資資源貧瘠或遲緩鄉鎮地區及因股權投資等所產生之所得稅抵減，採用當期認列法處理。

以前年度應付所得稅之調整，列入當年度所得稅。

凌陽公司及國內子公司依所得稅法規定計算之未分配盈餘加徵百分之十所得稅，列為股東會決議年度之所得稅費用。

外幣交易及外幣財務報表之換算

子公司之財務報表係以功能性貨幣編製；上海凌陽公司、上海慶陽公司、深圳凌嘉公司及昆山凌達公司之功能性貨幣為人民幣，香港凌陽公司之功能性貨幣為港幣，其餘國外從屬公司之功能性貨幣均為美金，其財務報表換算為新台幣時，資產及負債科目均按資產負債表日之即期匯率換算；股東權益中除期初保留盈餘以上年年底換算後之餘額結轉外，其餘均按歷史匯率換算；損益科目按當年度加權平均匯率換算；換算所產生之兌換差額列於股東權益項下之累積換算調整數，俟國外子公司出售或清算時併入損益計算。

非衍生性商品之外幣交易所產生之各項外幣資產、負債、收入或費用，按交易日之即期匯率折算新台幣金額入帳。

資產負債表日之外幣貨幣性資產或負債，按該日即期匯率予以調整，兌換差額列為當年度損益。

資產負債表日之外幣非貨幣性資產或負債（例如權益商品），依公平價值衡量者，按該日即期匯率調整，所產生之兌換差額，屬公平價值變動認列為股東權益調整項目者，列為股東權益調整項目；屬公平價值變動認列為當期損益者，列為當期損益。以成本衡量者，則按交易日之歷史匯率衡量。

外幣長期投資採權益法評價者，以被投資公司之外幣財務報表換算後所得之股東權益做為依據，兌換差額列入累積換算調整數，作為股東權益之調整項目。

前述即期匯率係以主要往來銀行之中價為評價基礎。

科目重分類

本公司為配合九十五年度合併財務報表之表達，已將九十四年度合併財務報表若干科目予以重分類。

三、會計變動之理由及其影響

本公司自九十五年一月一日起，採用新發布之財務會計準則公報第三十四號「金融商品之會計處理準則」及第三十六號「金融商品之表達與揭露」，以及各號公報配合新修訂之條文。

㈠首次適用新發布及修訂財務會計準則公報之影響數

首次適用前述新公報及相關公報修訂條文時，本公司將金融資產予以適當分類，原始帳列金額之調整，屬以公平價值衡量且公平價值變動認列為損益之金融商品，列為會計原則變動累積影響數；屬備供出售金融商品以公平價值衡量，列為股東權益調整項目。

首次適用上述公報之影響數彙總如下：

	列為會計原則變動累積影響數(稅後)	列為股東權益調整項目
公平價值變動列入損益之金融資產	($ 32,564)	$ -
備供出售金融資產	-	75,312
	($ 32,564)	$ 75,312

以上會計變動，使九十五年度計列會計原則變動累積影響數稅前利益減少 3,012 仟元，本期淨利計減 35,576 仟元，稅後基本每股盈餘減少 0.04 元。

㈡適用新發布及修訂財務會計準則公報之科目重分類

依財團法人中華民國會計研究發展基金會（九四）基秘字第〇一六號函之規定，於九十五年度首次適用財務會計準則公報第三十四號所編製之比較財務報表中，將九十四年度合併財務報表依九十五年度所使用之會計科目進行重分類，但不予以重編；當同類科目之評價方法不同時，於附註敘明。且因實務上困難，未列示以前年度之擬制資料。

本公司對於金融商品之評價方法，九十四與九十五年度採用不同之會計政策者，說明如下：

1.短期投資

主要係投資開放型基金受益憑證。以成本與市價孰低為評價基礎，跌價損失列入當年度損益計算。

成本與市價比較時，按總成本與總市價比較，並設置備抵投資跌價損失之評價科目處理之；市價回升時，在貸方餘額範圍內沖減評價科目。

2.長期投資

持有被投資公司有表決權股份未達百分之二十且不具重大影響力者，採用成本法評價。如被投資公司為上市（櫃）公司，按成本與市價孰低評價，未實現跌價損失列為股東權益之減項。如係投資興櫃公司及未上市（櫃）公司，按成本法評價；若有證據顯示投資之價值確已減損，且回復之機會甚小時，則列為當年度之損失，並以承認損失後之該投資帳面價值作為新成本。

債券投資係按成本入帳，到期或出售時其成本按加權平均法計算。

3.衍生性金融商品交易

避險性質之遠期外匯買賣合約，若為規避外幣債權債務者，於訂約日以該日之即期匯率衡量入帳。訂約日即期匯率與約定遠期匯率間之差額於合約期間攤銷認列為當年度損益，資產負債表日按該日即期匯率調整所產生之兌換差額，以及合約結清日產生之兌換差額，亦列為當年度損益。遠期外匯買賣合約所產生之應收及應付款項餘額互為抵減，其差額列為資產或負債。

非以交易為目的之外幣選擇權合約，將所收付之權利金於合約期間平均攤銷，列為當年度損益，實際交割所產生之兌換差額亦列為當年度損益。非避險性質之外幣選擇權合約，於訂約日將所收付之權利金列為負債或資產並於合約期間平均攤銷，資產負債表日以其公平價值調整其帳面價值，所產生之差額列為當年度損益。

配合本公司自九十五年一月一日採用新發布及修訂之財務會計準則公報，九十四年度合併財務報表予以重分類如下：

重分類前		重分類後	
科目	金額	科目	金額
資產負債表			
1.短期投資	$1,533,875	公平價值變動列入損益之金融資產－流動	$1,168,905
		備供出售金融資產－流動	364,970
2.長期債券投資	20,000	公平價值變動列入損益之金融資產－非流動	20,000
3.採成本法之長期投資	1,809,472	備供出售金融資產－非流動	706,029
		以成本衡量之金融資產	1,103,443
4.其他金融資產－非流動	656,662	公平價值變動列入損益之金融資產－非流動	656,662
5.長期投資未實現跌價損失	285,085	金融商品之未實現損失	285,085

本公司自九十五年一月一日起，採用新修訂之財務會計準則公報第一號「財務會計觀念架構及財務報表之編製」、第五號「採權益法之長期股權投資會計處理準則」及第二十五號「企業合併－購買法之會計處理」。前述公報之修訂，主要包括商譽不再攤銷，以及長期股權投資之投資成本與股權淨值間之差額，應予以分析處理，屬商譽者，續後進行減損測試而不得攤銷該商譽等。採用上述新修訂條文對九十五年度淨利並無影響，且未產生會計原則變動累積影響數。

四、現金及約當現金

	九十五年十二月三十一日	九十四年十二月三十一日
現金及銀行存款	$4,743,863	$5,661,419
附買回條件之債券	-	201,013
	$4,743,863	$5,862,432

五、公平價值變動列入損益之金融商品

本公司分類為交易目的之金融商品相關資訊如下：

	九十五年十二月三十一日	九十四年十二月三十一日
交易目的之金融資產－流動		
開放型基金受益憑證	$ -	$1,168,905
遠期外匯合約	519	-
	$ 519	$1,168,905

本公司九十五及九十四年度從事遠期外匯衍生性金融商品交易之目的，主要係為規避外幣計價之資產或負債因匯率波動所產生之風險。本公司之避險策略係以達成能夠規避大部分市場價格風險為目的。

本公司截至九十五年底，尚未到期之遠期外匯合約如下，九十四年底，無未到期遠期外匯合約。

九十五年底	幣別	到期期間	合約金額（仟元）
賣出遠期外匯	美金兌新台幣	95.12.19~96.02.26	US$ 4,000
賣出遠期外匯	美金兌新台幣	95.12.26~96.01.29	US$ 2,000
賣出遠期外匯	美金兌新台幣	95.12.26~96.01.26	US$ 2,000

於九十五及九十四年度，交易目的之金融商品產生之淨損失及淨利益分別為 714 仟元及 11,477 仟元。

本公司指定以公平價值變動列入損益之金融商品相關資訊如下：

指定公平價值變動入損益	九十五年十二月三十一日		九十四年十二月三十一日	
	流動	非流動	流動	非流動
連結信用票據	$ 192,997	$ -	$ -	$ 459,562
反浮動利率定期存款	-	149,636	-	197,100
債券投資	-	-	-	20,000
	$ 192,997	$ 149,636	$ -	$ 676,662

於九十五及九十四年度，指定公平價值變動列入損益之金融資產產生之淨損失及淨利益分別為 1,198 仟元及 4,594 仟元。

相關投資金額及發行條件列示如下：

	投資美金（仟元）	帳面價值	到期期間
九十五年十二月三十一日			
連結信用票據			
發行單位			
台灣工業銀行		$192,997	96 年 8 月
反浮動利率定期存款	$ 6,000	149,636	99 年 9 月～103 年 4 月
		$342,633	
九十四年十二月三十一日			
連結信用票據			
發行單位			
花旗銀行		$260,000	96 年 7 月～96 年 8 月
台灣工業銀行		199,562	96 年 8 月
反浮動利率定期存款	$ 6,000	197,100	99 年 9 月～103 年 4 月
		$656,662	

本公司投資於反浮動利率定期存款商品，按合約所述，該商品之原外幣保本及保證收益條款必須在滿足持有至到期之先決條件，當投資人提前解約時，可能有無法收回全額本金而損失之結果。本公司投資於連結信用票據商品，按合約所述，當投資人提前解約時，其可回收之本金會因投資標的之信用評等及當時之市場利率而有無法收回全額本金之可能。

六、存　　貨

	九十五年十二月三十一日	九十四年十二月三十一日
製成品及商品	$ 2,242,435	$ 2,006,955
在製品	1,543,328	1,520,633
原　料	576,135	1,140,720
	4,361,898	4,668,308
減：備抵存貨損失	450,001	465,033
淨　額	$ 3,911,897	$ 4,203,275

七、採權益法之長期股權投資

	九十五年十二月三十一日		九十四年十二月三十一日	
	金額	股權%	金額	股權%
採權益法之長期股權投資				
凌巨科技公司	$ 1,040,819	33	$ -	-
凌航科技公司	51,239	32	104,627	32
Jet Focus Ltd.	6,655	44	-	-
	$ 1,098,713		$ 104,627	
長期股權投資貸餘				
Synerchip Co., Ltd.	$ 5,817	32	$ -	-

本公司九十五及九十四年度採權益法認列之投資利益（損失）係按同期間經會計師查核之財務報表計算，其明細資料如下：

	九十五年度	九十四年度
凌巨科技公司	$ 72,877	$ -
凌航科技公司	(12,228)	(34,610)
Jet Focus Ltd.	(51,858)	-
Synerchip Co., Ltd.	(19,083)	-
	($ 10,292)	($ 34,610)

八、備供出售金融商品

	九十五年十二月三十一日	九十四年十二月三十一日
開放型基金受益憑證	$3,382,047	$ 364,970
國內外上市（櫃）股票	1,029,448	706,029
	4,411,495	1,070,999
減：列為流動資產	3,382,047	364,970
	$1,029,448	$ 706,029

九、以成本衡量之金融資產

	九十五年十二月三十一日	九十四年十二月三十一日
國內未上市（櫃）股票	$ 896,784	$1,103,443

本公司所持有之上述股票投資，因無活絡市場公開報價且其公平價值無法可靠衡量，故以成本衡量。

十、固定資產

	九十五年十二月三十一日	九十四年十二月三十一日
累積折舊		
房屋及建築	$ 115,116	$ 286,985
房屋附屬設備	110,190	92,640
機器設備	454,557	1,079,087
試驗設備	660,610	665,963
運輸設備	6,937	9,237
生財器具	200,036	228,423
租賃改良	10,426	3,301
其他設備	11,581	43,649
	$1,569,453	$2,409,285

十一、無形資產－淨額

	九十五年十二月三十一日	九十四年十二月三十一日
技術授權費	$1,470,015	$1,006,975
專 利 權	77,195	82,739
專門技術	68,751	174,868
土地使用權	33,822	81,124
其　　他	-	16
	$1,649,783	$1,345,722

技術授權費及專利權主要係本公司於九十二年二月向美商 Oak Technology 購買光儲存等內嵌式解決方案之相關專利及技術，作為開發 DVD/VCD 播放機 SoC 之產品，及支付飛利浦光儲存半導體技術之設計、應用、製造、銷售與專利授權等。專門技術主要包括 CD-RW、Combo、Recordable-DVD、WLAN 無線網路晶片及 Gateway SoC 等，係股東持有經經濟部工業局核准之專門技術作價抵繳股款。

十三、遞延費用及其他

	九十五年十二月三十一日	九十四年十二月三十一日
存出保證金	$ 13,542	$ 41,307
電腦軟體設計費	12,537	9,588
高球證	7,800	7,800
電力施工費	-	13,305
	$ 33,879	$ 72,000

十四、短期借款

	九十五年十二月三十一日	九十四年十二月三十一日
週轉金借款－九十五年，於九十六年九月底前到期，年利率 2.35%~3.13%；九十四年，於九十五年一月底前到期，年利率 2.425%	$ 567,000	$ 50,000
週轉金借款－美金 9,500 仟元，九十六年三月底前陸續到期，年利率 6.15%~6.31%	309,653	-
週轉金借款－美金 8,500 仟元，九十六年六月前到期，年利率 6.05%	277,057	-
週轉金借款－九十五年，人民幣 38,419 仟元，九十六年四月底前陸續到期，年利率 5.61%；九十四年，人民幣 39,705 仟元，九十五年四月底前陸續到期，年利率 4.31%~5.0%	160,415	161,622
週轉金借款－於九十六年二月底前到期，年利率 6.21%	130,380	-

（接次頁）

（承前頁）

	九十五年十二月三十一日	九十四年十二月三十一日
週轉金借款－九十五年，九十六年二月前到期，年利率2.705%；九十四年，九十五年十一月前到期，年利率為2.25%-3.25%	$ 84,703	$ 130,000
信用借款－美金10,000仟元，九十五年六月底前陸續到期，年利率4.86%~5.36%	-	328,500
	$ 1,529,208	$ 670,122

卄 應付商業本票

	九十五年十二月三十一日	九十四年十二月三十一日
金融機構保證發行－九十五年－九十六年一月底前到期，年利率1.75%；九十四年－九十五年二月前到期，年利率1.41%。	$ 100,000	$ 85,000
減：應付商業本票折價	120	111
	$ 99,880	$ 84,889

廿一 長期借款

	九十五年十二月三十一日	九十四年十二月三十一日
擔保借款－自九十六年一月起，每月為一期，共分二十二期償還，至九十七年十月底前償清	$ 110,000	$ -
中長期信用借款－自九十五年十月起，至九十七年十月底前到期一次償還，年利率浮動，九十五年為2.75%	100,000	-
中長期信用借款－自九十四年八月起，每三個月為一期償還，已於九十五年十月提前清償，年利率浮動，九十四年為2.86%	-	166,667

（接次頁）

（承前頁）

	九十五年十二月三十一日	九十四年十二月三十一日
中長期信用聯合貸款－自九十五年六月起，每三個月為一期，至九十七年三月底前償清，年利率為 2.97%（註）	$ -	$ 700,000
中長期信用借款－九十七年五月到期一次償清，年利率為 2.24%（註）	-	150,000
中長期信用借款－自九十五年八月起，每三個月為一期，至九十六年五月底前償清，年利率為 2.94%（註）	-	100,000
中長期信用借款－自九十四年九月起，每六個月為一期，至九十六年三月償清，年利率為 2.90%（註）	-	75,000
中長期抵押借款－自九十三年十二月起，每三個月為一期，至九十六年九月償清，年利率為 2.95%（註）	-	58,333
中長期信用借款－自九十三年十一月起，每六個月為一期，至九十七年五月償清，年利率為 3.10%（註）	-	55,000
中長期抵押借款－自九十一年十二月起，按月分期償還，至九十六年十一月償清，年利率為 2.95%（註）	-	38,333
中長期抵押借款－自九十年七月起，按月分期償還，至九十五年六月償清，年利率為 2.95%（註）	-	12,000
小　計	210,000	1,355,333
減：一年內到期部分	60,000	524,500
合　計	$ 150,000	$ 830,833

註：原凌陽公司董事長擔任凌巨公司之總經理，故對凌巨公司具有控制能力，惟自九十五年八月起總經理異動後不再具有控制力，故不再成為合併財務報表之編製主體。

宏陽科技公司借款係由凌陽公司提供背書保證。

六、員工退休金

「勞工退休金條例」自九十四年七月一日起施行，六月三十日以前受聘雇之員工且於七月一日在職者，得選擇繼續適用「勞動基準法」有關之退休金規定，或適用該條例之退休金制度並保留適用該條例前之工作年資。九十四年七月一日以後新進之員工只適用「勞工退休金條例」之退休金制度。

本公司依「勞工退休金條例」訂定之員工退休辦法，係屬確定提撥退休辦法，自九十四年七月一日起，依員工薪資每月百分之六提撥至勞工保險局之個人退休金專戶。依該條例，本公司於九十五及九十四年度分別認列 61,027 仟元及 31,569 仟元之退休金費用。

本公司依「勞動基準法」訂定之員工退休辦法，係屬確定給付退休辦法，每位員工之服務年資十五年以內者（含），每服務滿一年可獲得二個基數，超過十五年者每增加一年可獲得一個基數，總計最高以四十五個基數為限。員工退休金之支付，係根據服務年資及退休前一個月或六個月之平均薪資計算。本公司按員工每月薪資總額百分之二提撥員工退休基金，交由勞工退休準備金監督委員會以該委員會名義存入中央信託局之專戶。

凌陽公司因分割轉任旭曜科技公司、凌陽創新科技公司及凌陽電通科技公司服務者，其年資採合併計算。員工退休金依其於凌陽公司、旭曜科技公司、凌陽創新科技公司及凌陽電通科技公司之服務年資比例，分別由各公司之勞工退休準備金專戶支付。

屬確定給付退休辦法之退休金相關資訊揭露如下（九十五年度包括凌陽公司、旭曜科技公司、凌陽電通科技公司及凌陽創新科技公司，九十四年度包括凌陽公司及凌巨科技公司）：

㈠淨退休金成本組成項目如下：

	九十五年度	九十四年度
服務成本	$ 6,656	$ 37,045
利息成本	11,945	10,912
退休基金資產預期報酬	(2,760)	(2,528)
攤銷數	1,779	3,833
淨退休金成本	$ 17,620	$ 49,262

㈡退休基金提撥狀況與帳載應計退休金負債之調節如下：

	九十五年 十二月三十一日	九十四年 十二月三十一日
給付義務		
既得給付義務	$ -	$ -
非既得給付義務	79,911	133,743
累積給付義務	79,911	133,743
未來薪資增加之影響數	138,381	218,069
預計給付義務	218,292	351,812
退休基金資產公平價值	(86,716)	(95,410)
提撥狀況	131,576	256,402
未認列過渡性淨給付義務	3,238	(4,104)
未認列退休金（損）益	52,088	(62,393)
應計退休金負債	$ 186,902	$ 189,905
本公司退休辦法之既得給付	$ -	$ -

㈢退休金給付義務之假設為：

	九十五年度	九十四年度
折現率	3.50%	3.5%
未來薪資水準增加率	5.75%	2.5%~5.75%
退休基金資產預期投資報酬率	3.50%	2.5%~3.5%

七、股東權益

㈠員工認股權證

凌陽公司於九十二年三月七日經證期會（自九十三年七月一日起改為行政院金融監督管理委員會證券期貨局）核准得於一年內發行員工認股權證 30,000 仟單位，每一單位可認購普通股一股。給予對象包含本公司符合特定條件之員工。認股權證之存續期間為六年，憑證持有人於發行屆滿二年之日起，可行使被給與之一定比例之認股權證。認股價格係發行認股權證當日本公司普通股股票於台灣證券交易所之收盤價格，認股權證發行後，遇有凌陽公司普通股股份發生變動時，認股權行使價格依規定公式予以調整。截至九十五年底止，前述認股權憑證已全數授予員工或消滅。

凌陽公司九十五及九十四年度員工認股權證之相關資訊如下：

	九十五年度		九十四年度	
	單位（仟）	加權平均行使價格（元）	單位（仟）	加權平均行使價格（元）
年初流通在外	25,196	$ 29.79	32,589	$ 32.34
本年度增發	995	26.65	1,281	29.63
本年度行使	(5,110)	23.14	(7,213)	26.66
本年度註銷	(2,682)		(1,461)	
年底流通在外	18,399		25,196	

上述認股權計劃之認股權單位與認股價格遇有無償配股、發放現金股利及現金增資之情形時，業已依照凌陽公司員工認股權憑證發行及認股辦法，調整無償配股之影響。九十五及九十四年度因無償配股，依員工認股權發行辦法而增發之員工認股權證分別為 995 仟單位及 1,281 仟單位。

截至九十五年底止，流通在外之員工認股權憑證相關資訊如下：

				目前可行使認股選擇權	
行使價格範圍	流通在外單位（仟）	加權平均預期剩餘存續期限（年）	加權平均行使價格（元）	可行使單位（仟）	加權平均行使價格（元）
$21.10	11,249	2.35	$21.10	8,437	$21.10
36.60	7,150	2.66	36.60	5,363	36.60

㈡全球存託憑證

凌陽公司於九十年三月以現金增資及原股發行方式參與發行全球存託憑證（GDR）20,000 仟單位，於倫敦證券交易所掛牌買賣，代號為 SUPD，每單位表彰凌陽公司普通股 2 股，計發行 40,000 仟股，每單位以美金 9.57 元發行。截至九十五年底止，全球存託憑證持有人已兌回美金 226,972 仟元，計普通股 85,665 仟股；流通在外之存託憑證單位數折合普通股 2,995 仟股，佔本公司發行股數 0.29%。

㈢資本公積

依照法令規定，資本公積除彌補公司虧損外，不得使用，但超過票面金額發行股票所得之溢額（包括以超過面額發行普通股、因合併而發行股票之股本溢價及庫藏股票交易等），得撥充股本，按股東原有股份之比例發給新股；其撥充股本，每年以一定比例為限。

㈣盈餘分派及股利政策

依據凌陽公司章程規定，每年決算後如有盈餘，除依法繳納營利事業所得稅及彌補以往年度虧損外，應先提撥百分之十法定盈餘公積，但法定盈餘公積已達資本總額時，不在此限。並就當年度發生之股東權益減項金額提列特別盈餘公積，所餘盈餘按下列方式分派之，惟前述盈餘提供分派之比率及股東現金股利之比率，得視當年度實際獲利及資金狀況，經股東會決議調整之:

1.股東股息提存股本之百分之六。

2.次就餘額提撥董事、監察人酬勞百分之一．五；及員工紅利不低於百分之一，員工紅利以股票發放時，其對象得包括符合一定條件之從屬公司員工，該一定條件由董事會訂定之。

3.餘為股東股利；其中現金股利不得低於股利總數之百分之十，但現金股利每股若低於 0.5 元則不予發放。

如有前一年度累積或當年度發生但當年度稅後盈餘不足提列之股東權益減項（如金融商品未實現損失及累積換算調整數等，惟庫藏股票除外），應自前一年度累積未分配盈餘提列相同數額之特別盈餘公積，並於擬撥供分派前先行扣除。嗣後股東權益減項數額有迴轉時，得就迴轉金額分配盈餘。

法定盈餘公積應繼續提撥至其餘額達公司實收股本總額時為止。法定盈餘公積得用以彌補虧損；且當其餘額已達實收股本百分之五十，在公司無盈餘時，得以其超過部分派充股息及紅利，或在公司無虧損時，得保留法定盈餘公積達實收股本百分之五十之半數，其餘部份得以撥充資本。

上述盈餘分配案，於翌年股東常會承認通過後，列入盈餘分配年度之財務報表內。本公司若分配屬於八十六年度（含）以前未分配盈餘時，股東將不獲配股東可扣抵稅額。若分配屬於八十七年度（含）以後未分配盈餘時，除屬非中華民國境內居住者之股東外，其餘股東可獲配按股利分配日之稅額扣抵比率計算之股東可扣抵稅額。

凌陽公司股東常會分別於九十五年六月九日及九十四年六月十三日決議通過九十四及九十三年度盈餘分配案如下：

	九十四年度		九十三年度	
	盈餘分配	每股股利（元）	盈餘分配	每股股利（元）
法定盈餘公積	$ 239,836		$ 273,769	
提列（迴轉）特別盈餘公積	(43,628)		338,488	
員工紅利－股票	225,000		225,000	
員工紅利－現金	25,000		25,000	
董監事酬勞	24,517		24,004	
股票股利	283,844	$0.29894	262,576	$0.29788
現金股利	1,892,295	1.99295	1,750,509	1.98586
	$ 2,646,864		$ 2,899,346	

上述盈餘分配總金額分別與凌陽公司九十五年四月二十一日及九十四年四月二十八日之董事會決議並無差異。若上述配發員工紅利及董監事酬勞分別於九十四及九十三年度以費用列帳，則九十四及九十三年度稅後基本每股盈餘（分別依九十四及九十三年度加權流通在外股數計算)將分別由 2.56 元及 3.15 元減少為 2.26 元及 2.83 元。

九十四及九十三年度盈餘分配員工股票紅利股數均為 22,500 仟股，佔各該年底流通在外普通股比例分別為 2.37%及 2.57%。

凌陽公司九十五年度盈餘分配議案，截至九十六年二月一日止，尚未經董事會通過，有關董事會通過擬議及股東會決議盈餘分派情形，請至臺灣證券交易所之「公開資訊觀測站」查詢。

凌陽公司為提昇股東權益，於九十五年十二月八日經股東臨時會決議通過辦理現金減資 5,114,358 仟元，預計銷除凌陽公司股份 511,436 仟股，每股退還現金約五元，減資比率約 50%。此項減資業以九十六年一月二十五日為減資基準日，減資後實收資本額為 5,122,118 仟元，相關換發股票及退還股款作業則尚在辦理中。

六、庫藏股票

（單位：仟股）

收回原因	年初股數	本年度增加	年底股數
九十五年度			
子公司持有凌陽公司股票自長期股權投資重分類為庫藏股票	6,144	306	6,450
轉讓股份予員工	2,582	-	2,582
	8,726	306	9,032
九十四年度			
子公司持有凌陽公司股票自長期股權投資重分類為庫藏股票	5,854	290	6,144
轉讓股份予員工	-	2,582	2,582
	5,854	2,872	8,726

凌陽公司依九十一年初凌旭投資公司帳列轉投資凌陽公司股票之帳面價值 95,605 仟元轉列庫藏股票，九十五年底帳面價值及市價分別為 95,605 仟元及 256,404 仟元，九十四年底帳面價值及市價分別為 95,605 仟元及 232,131 仟元。

根據證券交易法規定，公司買回股份不得超過已發行股份總數百分之十，收回股份之總金額不得逾保留盈餘加發行股份溢價及已實現之資本公積；買回之股份，不得質押，且於未轉讓前不得享有股東權利。子公司持有母公司股票視同庫藏股票處理，除不得參與母公司之現金增資外，其餘與一般股東權利相同，惟自九十四年六月二十四日起，依修正後公司法之規定已無表決權。

七、用人、折舊及攤銷費用

	九十五年度			九十四年度		
	屬於營業成本者	屬於營業費用者	合計	屬於營業成本者	屬於營業費用者	合計
用人費用						
薪資費用	$ 380,460	$ 1,670,105	$ 2,050,565	$ 512,996	$ 1,578,498	$ 2,091,494
員工保險費	38,246	99,641	137,887	48,108	82,923	131,031
退休金費用	12,156	76,451	88,607	13,522	69,854	83,376
福利金	9,036	47,492	56,528	12,137	34,075	46,212
伙食費	15,026	29,542	44,568	21,559	1,052	22,611
其他用人費用	1,294	1,686	2,980	2,279	28,168	30,447
	$ 456,218	$ 1,924,917	$ 2,381,135	$ 610,601	$ 1,794,570	$ 2,405,171
折舊費用	$ 197,684	$ 325,745	$ 523,429	$ 291,258	$ 321,087	$ 612,345
攤銷費用	$ 2,612	$ 650,232	$ 652,844	$ 3,053	$ 494,460	$ 497,513

二十、所得稅

㈠所得稅費用構成項目如下：

	九十五年度	九十四年度
當年度估列之所得稅		
國內	$ 353,504	$ 319,734
國外	832	27,146
	354,336	346,880
遞延所得稅資產淨變動		
國內	(21,542)	(133,770)
會計原則變動累積影響數	12,438	-
股東權益之金融商品未實現評價利益	(186)	-
投資抵減抵減稅額	(184,577)	(202,022)
以前年度所得稅調整	(1,353)	(22,110)
未分配盈餘加徵	-	30,452
所得稅費用	$ 159,116	$ 19,430

㈡淨遞延所得稅資產明細如下：

	九十五年十二月三十一日	九十四年十二月三十一日
流動		
虧損扣抵	$ 6,436	$ 36,093
投資抵減	270,576	193,960
暫時性差異	50,717	41,847
減：備抵評價	104,808	23,349
	$ 222,921	$ 248,551
非流動		
虧損扣抵	$ 585,178	$ 478,182
投資抵減	1,334,516	1,140,690
暫時性差異	27,728	33,208
減：備抵評價	1,405,814	1,117,652
	$ 541,608	$ 534,428

截至九十五年底止，凌陽公司及子公司得用以抵減以後年度應納稅額之投資抵減金額如下（帳列遞延所得稅資產）：

法令依據	抵減項目	可抵減稅額	尚未抵減稅額	最後抵減年度
所得稅法	虧損扣抵	$ 93,618	$ 93,618	九十七
		146,632	146,632	九十八

（接次頁）

（承前頁）

法令依據	抵減項目	可抵減稅額	尚未抵減稅額	最後抵減年度
		$ 222,083	$ 222,083	九十九
		129,281	129,281	一〇〇
		$ 591,614	$ 591,614	
促進產業升級條例	機器設備投資抵減	$ 2,360	$ -	九十五
		2,432	2,432	九十六
		10,376	10,376	九十七
		3,606	3,606	九十八
		$ 18,774	$ 16,414	
促進產業升級條例	研究發展支出投資抵減	$ 177,474	$ -	九十五
		223,196	223,196	九十六
		372,890	372,890	九十七
		530,619	521,243	九十八
		474,084	452,105	九十九
		$ 1,778,263	$ 1,569,434	
促進產業升級條例	人才培訓	$ 198	$ 198	九十六
		48	48	九十七
		86	86	九十八
		24	24	九十九
		$ 356	$ 356	
促進產業升級條例	新興重要策略性產業股東投資抵減	$ 16,213	$ 16,213	九十六
		1,275	1,275	九十七
		1,400	1,400	九十九
		$ 18,888	$ 18,888	

本公司增資擴展之所得免稅期間彙總如下：

增資擴展案	免稅期間
凌陽公司	
第五次增資擴展	九十二年一月一日至九十五年十二月三十一日
第六次增資擴展	九十五年一月一日至九十八年十二月三十一日
凌通公司	
第一次增資擴展	九十四年十一月一日至九十九年十月三十一日
旭曜公司	
凌陽公司第五次增資擴展分割受讓	九十二年一月一日至九十五年十二月三十一日

凌陽公司截至九十一年度止之所得稅申報案件；宏陽科技公司、凌翔科技公司及威陽投資公司截至九十二年度止之所得稅申報案件；凌通科技公司、凌旭投資公司及凌陽創投公司截至九十三年度止之所得稅申報案件，業經稅捐稽徵機關核定。

㈢凌陽公司兩稅合一相關資訊如下：

	九十五年 十二月三十一日	九十四年 十二月三十一日
股東可扣抵稅額帳戶餘額	$ 16,518	$ 22,441
八十六年度（含）以前之未分配盈餘	$ 452,310	$ 452,310

凌陽公司九十五年度預計及九十四年度實際盈餘分配之稅額扣抵比率分別為 0.49%及 2.95%。

由於凌陽公司得分配予股東之可扣抵稅額，應以股利盈餘分配日之股東可扣抵稅額帳戶之餘額為計算基礎。因是九十五年度預計盈餘分配之稅額扣抵比率可能會因本公司依所得稅法規定預計可能產生之各項可扣抵稅額與實際不同而有所調整。

㈣「所得基本稅額條例」自九十五年一月一日開始施行，其計算基礎係依所得稅法規定計算之課稅所得額，再加計所得稅法及其他法律所享有之租稅減免，按行政院訂定之稅率（百分之十）計算基本稅額，該基本稅額與按所得稅法規定計算之稅額相較，擇其高者，繳納當年度之所得稅，凌陽公司及其國內子公司已將其影響考量於當年度所得稅中。

二、合併每股盈餘

	九十五年度		九十四年度	
	稅前	稅後	稅前	稅後
合併基本每股盈餘				
列計會計原則變動累積影響數前歸屬予母公司股東之盈餘	$ 3.12	$ 2.97	$ 2.40	$ 2.38
歸屬予母公司股東之會計原則變動累積影響數	(0.03)	(0.03)	-	-
歸屬予母公司股東之本年度盈餘	$ 3.09	$ 2.94	$ 2.40	$ 2.38

（接次頁）

（承前頁）

	九十五年度		九十四年度	
	稅前	稅後	稅前	稅後
合併稀釋每股盈餘				
列計會計原則變動累積影響數前歸屬予母公司股東之盈餘	$ 3.11	$ 2.95	$ 2.38	$ 2.36
歸屬予母公司股東之會計原則變動累積影響數	(0.03)	(0.03)	-	-
歸屬予母公司股東之本年度盈餘	$ 3.08	$ 2.92	$ 2.38	$ 2.36

計算合併每股盈餘之分子及分母揭露如下：

	金額（分子）		股數（分母）	合併每股盈餘（元）	
	稅前	稅後	（仟股）	稅前	稅後
九十五年度					
合併總純益	$3,211,849	$3,052,733			
合併基本每股盈餘					
屬於母公司普通股股東之純益	$3,131,811	$2,972,695	1,012,292	$ 3.09	$ 2.94
具稀釋作用潛在普通股之影響					
員工認股權證	-	-	5,262		
合併稀釋每股盈餘					
屬於母公司普通股股東之純益加潛在普通股之影響	$3,131,811	$2,972,695	1,017,554	$ 3.08	$ 2.92
九十四年度					
合併總純益	$2,479,189	$2,459,759			
合併基本每股盈餘					
屬於母公司普通股股東之純益	$2,417,785	$2,398,355	1,008,414	$ 2.40	$ 2.38
具稀釋作用潛在普通股之影響					
員工認股權證	-	-	7,540		
合併稀釋每股盈餘					
屬於母公司普通股股東之純益加潛在普通股之影響	$2,417,785	$2,398,355	1,015,954	$ 2.38	$ 2.36

計算每股盈餘時，無償配股（參閱附註十七股東權益）之影響已列入追溯調整，九十四年度稅後基本及稀釋每股盈餘，因追溯調整，分別由 2.56 元及 2.53 元減少為 2.38 元及 2.36 元。

三、金融商品之揭露

㈠公平價值資訊

	九十五年十二月三十一日		九十四年十二月三十一日	
非衍生性金融商品	帳面價值	公平價值	帳面價值	公平價值
資產				
公平價值變動列入損益之金融資產（含流動及非流動部分）	$ 342,633	$ 342,633	$ 1,845,567	$ 1,845,567
備供出售金融資產（含流動及非流動部分）	4,411,495	4,411,495	1,070,999	1,070,999
資產外匯合約				
衍生性金融商品				
資產				
交易目的之金融資產	519	519	-	-

本公司自九十五年一月一日採用財務會計準則公報第三十四號「金融商品之會計處理準則」，因適用新公報所產生會計變動累積影響數及股東權益調整項目之相關說明請參見附註三。

㈡本公司金融資產及金融負債之公平價值，係以活絡市場之公開報價直接決定，及以評價方法估計，其方法及假設分別如下：

1.上述金融商品不包括現金及約當現金、質押定期存款、應收票據及帳款、其他應收款、短期借款、應付商業本票及應付票據及帳款。此類商品之到期日甚近，其帳面價值應屬估計公平價值之合理基礎。

2.公平價值變動列入損益之金融資產及備供出售金融資產若有活絡市場公開報價時，則以此市場價格為公平價值。若無市場價格可供參考時，則採用評價方法估計。衍生性金融商品若無市場價格可供參考時，則採用評價方法估計。本公司採用評價方法所使用之估計及假設，與市場參與者於金融商品訂價時用以作為估計及假設之資訊一致，該資訊為本公司可取得者。

3.長期借款係按評價方法，以其預期現金流量之折現值估計公平價值。折現率則以本公司所能獲得類似條件（相近之到期日）之長期銀行借款利率為準。本公司長期借款均屬浮動利率，其帳面價值即為公平市價。

㈢本公司於九十五年度因以評價方法估計之公平價值變動而認列為當年度損失之金額為 3,012 仟元。

㈣本公司九十五年及九十四年底具利率變動之現金流量風險之金融資產為 1,644,916 仟元及 1,208,952 仟元。九十五年及九十四年底具利率變動之公平價值風險之金融資產為 3,415,536 仟元及 5,213,571 仟元。本公司九十五年及九十四年底屬固定利率之銀行借款為 537,352 仟元及 301,511 仟元，使本公司暴露於利率變動之公平價值風險；屬浮動利率者為 1,301,736 仟元及 1,808,833 仟元，使本公司暴露於利率變動之現金流量風險。

㈤本公司九十五及九十四年度非以公平價值衡量且公平價值變動認列損益之金融資產或金融負債，其利息收入總額分別為 88,342 仟元及 82,104 仟元，利息費用總額分別為 96,099 仟元及 83,231 仟元，本公司九十五年度自備供出售金融資產當年度直接認列為股東權益調整項目之金額為 70,296 仟元，此金額係以市場價格計算而產生。

㈥財務風險資訊

1.市場風險

本公司所持有金融商品之市場風險包括利率風險、匯率風險及價格風險。本公司所持有連結信用定期存款為利率及匯率不確定之金融商品，故市場利率及匯率變動將使該等金融商品之公平價值隨之變動。

外幣計價之反浮動利率定期存款因受市場匯率變動之影響，將使其公平價值變動。另本公司所持有之交易目的及備供出售證券投資公平價值，將受市場價格風險影響。

2.信用風險

本公司所持有之金融商品受到交易對方或他方未履行合約之潛在影響，其影響包括本公司所從事金融商品之信用風險集中程度、組成要素、合約金額及其他應收款。本公司九十五年及九十四年十二月三十一日信用風險金額，係以資產負債表日公平價值為正數之合約為評估對象，分析如下：

	九十五年十二月三十一日		九十四年十二月三十一日	
	帳面價值	信用風險	帳面價值	信用風險
交易目的之金融資產				
遠期外匯合約	$ 519	$ 519	$ -	$ -
指定公平價值變動列入損益之金融資產				
連結信用票據	192,997	192,997	459,562	459,562
債券投資	-	-	20,000	20,000
	$ 193,516	$ 193,516	$ 479,562	$ 479,562

3.流動性風險

本公司投資之連結信用票據、反浮動利率定期存款及以成本衡量之金融資產均無活絡市場，故預期具有重大流動性風險。本公司投資之交易目的及備供出售之證券投資均具有活絡市場，故預期可輕易在市場上以接近公平價值之價格迅速出售。

4.利率變動之現金流量風險

本公司從事之短期及長期銀行借款，主要係屬浮動利率之債務，故市場利率變動將使長期銀行借款之有效利率隨之變動，而使其未來現金流量產生波動。

三、關係人交易

除已於合併財務報表及其他附註中揭露者外，重大之關係人交易及餘額彙總如下：

㈠關係人之名稱及關係：

關係人名稱	與本公司及子公司之關係
遠見科技股份有限公司（遠見公司）	凌陽、凌巨及凌翔科技公司之法人監察人
北京金遠見電腦技術有限公司（北京金遠見公司）	遠見科技公司之子公司
昆山遠見電子有限公司（昆山遠見公司）	遠見科技公司之子公司
凌巨科技公司	原為凌陽公司具控制力之被投資公司，因總經理異動，自九十五年八月起改列為按權益法計價之被投資公司
銨德科技股份有限公司（銨德公司）	為凌巨科技公司之法人董事

（接次頁）

（承前頁）

關係人名稱	與本公司及子公司之關係
昆山凌達公司	為凌巨科技公司間接持股100%之子公司
深圳凌達光電有限公司（深圳凌達公司）	與昆山凌達公司總經理為同一人（自九十五年七月起已非關係人，附列目的僅供比較）
凌航科技股份有限公司（凌航公司）	凌陽公司按權益法計價之被投資公司
凌旭科技公司	本公司之實質關係人
友達光電股份有限公司（友達公司）	自九十五年九月起對旭曜科技公司採權益法計價之投資公司
AU Optronics（Labuan）Corporation（AUL）	友達公司之子公司
上海達輝電子有限公司（上海達輝公司）	原廣輝公司間接持股100%之子公司（註）
荷蘭商 NXP B.V.,（NXP）	宏陽科技公司之法人董事
莊慧珍	董事長之配偶
黃洲富	為本公司董事長之二親等
其他	具有實質控制關係，但無交易之關係人，請參閱附註壬

註：廣輝電子股份有限公司（廣輝公司）與友達公司以九十五年十月一日為合併基準日進行合併，廣輝公司為合併後之消滅公司，其資產與負債由友達公司概括承受，上海達輝公司亦於合併後轉為友達公司間接持股100%之子公司。

㈡與關係人間之重大交易事項：

1.銷貨及勞務收受

	九十五年度		九十四年度	
關係人名稱	金額	佔營業收入淨額%	金額	佔營業收入淨額%
AUL	$1,019,821	4	$ -	-
友達公司	136,326	-	-	-
昆山凌達公司	87,323	-	-	-
凌巨科技公司	64,580	-	-	-
遠見科技公司	5,135	-	68,838	-
凌旭科技公司	2,380	-	-	-

（接次頁）

（承前頁）

關係人名稱	九十五年度 金額	九十五年度 佔營業收入淨額%	九十四年度 金額	九十四年度 佔營業收入淨額%
深圳凌達公司	$ -	-	$ 353,257	2
北京金遠見公司	-	-	68,385	-
凌航科技公司	-	-	7,240	-
昆山遠見公司	-	-	3,975	-
	$ 1,315,565	4	$ 501,695	2

本公司及子公司對關係人之銷貨價格及交易條件與一般客戶相當。

2.進貨及委外加工費

關係人名稱	九十五年度 金額	九十五年度 佔該科目%	九十四年度 金額	九十四年度 佔該科目%
錸德科技公司	$ -	-	$ 8,673	-
昆山遠見公司	-	-	1,937	-
	$ -	-	$ 10,610	-

本公司及子公司向關係人進貨及委外加工之交易條件及價格與一般客戶相當。

3.技術服務費及光罩等研發費用

關係人名稱	九十五年度 金額	九十五年度 佔各該科目%	九十四年度 金額	九十四年度 佔各該科目%
NXP	$ 176,943	5	$ -	-
凌巨公司	2,800	-	-	-
	$ 179,743	5	$ -	-

4.租金費用

關係人名稱	九十五年度 金額	九十五年度 佔各該科目%	九十四年度 金額	九十四年度 佔各該科目%
黃洲富	$ 2,615	-	$ -	-
莊慧珍	2,564	-	2,564	-
遠見科技公司	429	-	2,571	-
	$ 5,608	-	$ 5,135	-

本公司與關係人間之租賃，租金之決定係依據合約規定，交易條件與一般客戶相當。

5.營業外收入及利益

關係人名稱	九十五年度 金額	九十五年度 佔各該科目%	九十四年度 金額	九十四年度 佔各該科目%
其他				
遠見科技公司	$ 241	-	$ -	-
凌旭科技公司	16	-	-	-
	$ 257	-	$ -	-

6.應收票據及帳款－關係人

關係人名稱	九十五年十二月三十一日 金額	九十五年十二月三十一日 佔各該科目%	九十四年十二月三十一日 金額	九十四年十二月三十一日 佔各該科目%
AUL	$ 638,639	16	$ -	-
上海達輝公司	138,317	4	-	-
友達公司	126,731	3	-	-
昆山凌達公司	76,783	2	-	-
凌巨科技公司	3,611	-	-	-
凌旭科技公司	2,499	-	-	-
遠見科技公司	21	-	10,103	-
深圳凌達光電公司	-	-	129,871	3
北京金遠見公司	-	-	14,820	-
昆山遠見公司	-	-	4,776	-
	$ 986,601	25	$ 159,570	3

7.其他應收款

關係人名稱	九十五年十二月三十一日 金額	九十五年十二月三十一日 佔各該科目%	九十四年十二月三十一日 金額	九十四年十二月三十一日 佔各該科目%
凌航科技公司	$ 19,702	8	$ -	-
凌旭科技公司	16	-	-	-
	$ 19,718	8	$ -	-

8.應付票據及帳款－關係人

關係人名稱	九十五年十二月三十一日 金額	佔各該科目%	九十四年十二月三十一日 金額	佔各該科目%
錸德公司	$ -	-	$ 1,368	-
昆山遠見公司	-	-	68	-
	$ -	-	$ 1,436	-

9.其他流動負債

關係人名稱	九十五年十二月三十一日 金額	佔各該科目%	九十四年十二月三十一日 金額	佔各該科目%
NXP	$ 16,965	2	$ -	-
友達公司	1,132	-	-	-
	$ 18,097	2	$ -	-

十一、質抵押之資產

凌陽公司及子公司下列資產已質押或抵押作為外勞保證金、應付商業本票及長、短期借款額度之擔保品：

	九十五年十二月三十一日	九十四年十二月三十一日
子公司持有凌陽公司股票	$ 238,500	$ 77,800
質押定期存款	79,728	13,114
土　地	-	279,956
廠房－淨額	-	606,733
	$ 318,228	$ 977,603

十二、重大長期營業租賃

凌陽公司

以營業租賃方式向科學工業園區管理局承租四筆土地，租約分別將於一〇四年七月、一〇九年十二月（2 筆）及一一〇年十二月到期，依租約規定，期滿時凌陽公司得續約，惟科學工業園區管理局得依規定調整租金，目前每年租金約為 7,522 仟元。

前述租賃合約於未來年度應給付最低租金列示如下：

支付年度	金額
九十六年	$ 7,522
九十七年	7,522
九十八年	7,522
九十九年	7,522
一〇〇年	7,522
一〇一年及以後	53,849
	$ 91,459

旭曜科技公司

於九十五年四月起以營業租賃方式向茂達電子股份有限公司承租廠房，租約至一〇〇年四月到期，期滿得續約，每年租金為 11,551 仟元。

前述租約於未來年度應給付最低租金列示如下：

支付年度	金額
九十六年	$ 11,551
九十七年	11,551
九十八年	11,551
九十九年	11,551
一〇〇年	1,924
	$ 48,128

㈥和解賠償收入

凌陽公司原已於九十二年二月購買美商 Oak Technology,Inc.（後為 Zoran 公司併購）之光儲存部門產品及資產，並享有相關專利之權利，因而於 Zoran 公司與聯發科技股份有限公司九十五年初之專利授權和解案中，凌陽公司及子公司宏陽科技公司得以取得聯發科技股份有限公司有關個人電腦光儲存專利之相互授權，同時凌陽公司可獲得若干金額之和解賠償收入。

㈦附註揭露事項

除附表㈠至㈨外，凌陽公司及子公司並無其他重大交易事項、轉投資事業、大陸投資資訊應揭露事項及母子公司間業務關係及重要交易往來情形。編製合併財務報表時，母子公司間重大交易及其餘額已予以全數銷除。

㈠為他人背書保證者：

單位：新台幣仟元

編號	背書保證者公司名稱	背書保證對象		對單一企業背書保證之限額	本期最高背書保證餘額	期末背書保證餘額	以財產擔保之背書保證金額	累計背書保證餘額佔最近期財務報表淨值之比率	背書保證最高限額
		公司名稱	關係						
0	凌陽公司	旭曜科技公司	採權益法評價之被投資公司	$ 1,738,407（註一）	$ 684,910	$ 684,910	$ -	3.94%	$ 3,476,815（註二）
		凌陽電通科技公司	採權益法評價之被投資公司	1,738,407（註一）	622,820	622,820	-	3.58%	3,476,815（註二）
		宏陽科技公司	採權益法評價之被投資公司	1,738,407（註一）	1,189,230	588,103	-	3.38%	3,476,815（註二）
		上海凌陽科技公司	間接持股之子公司	1,738,407（註一）	164,950	164,950	-	0.95%	3,476,815（註二）
		凌陽創新科技公司	採權益法評價之被投資公司	1,738,407（註一）	147,510	147,510	-	0.85%	3,476,815（註二）
		凌翔科技公司	採權益法評價之被投資公司	1,738,407（註一）	70,000	20,000	-	0.12%	3,476,815（註二）
		凌通科技公司	採權益法評價之被投資公司	1,738,407（註一）	65,260	-	-	-	3,476,815（註二）

註一：本公司對單一企業背書保證不得超過當年度淨值之 10%。

註二：本公司背書保證總額不得超過當年度淨值之 20%。

㈡期末持有有價證券情形：

單位：除另予註明者外，係新台幣仟元

持有之公司	有價證券種類及名稱	與有價證券發行人之關係	帳列科目	期末				
				股或單位數（仟）	帳面金額	持股比率%	市價或淨值	說明
凌陽公司	凌陽電通科技公司股票	採權益法評價之被投資公司	採權益法之長期股權投資	120,000	$1,648,899	100	$1,648,899	註一
	凌巨科技公司股票	採權益法評價之被投資公司	採權益法之長期股權投資	69,450	1,040,819	33	1,040,819	註一
	旭曜科技公司股票	採權益法評價之被投資公司	採權益法之長期股權投資	69,355	972,842	67	972,842	註一
	凌陽創業投資公司股票	採權益法評價之被投資公司	採權益法之長期股權投資	100,000	672,601	100	672,601	註一
	凌旭投資公司股票	採權益法評價之被投資公司	採權益法之長期股權投資	70,000	486,902	100	486,902	註一及五
	Russell Holdings Limited股票	採權益法評價之被投資公司	採權益法之長期股權投資	19,260	474,783	100	474,783	註一
	Ventureplus Group Inc.股票	採權益法評價之被投資公司	採權益法之長期股權投資	17,000	322,289	100	322,289	註一
	凌通科技公司股票	採權益法評價之被投資公司	採權益法之長期股權投資	17,911	307,992	48	307,992	註一
	凌陽創新科技公司股票	採權益法評價之被投資公司	採權益法之長期股權投資	22,000	295,858	100	295,858	註一
	凌航科技公司股票	採權益法評價之被投資公司	採權益法之長期股權投資	4,598	24,440	15	24,440	註一
	威陽投資公司股票	採權益法評價之被投資公司	採權益法之長期股權投資	1,400	12,946	100	12,946	註一
	Global Techplus Inc.股票（原名 Techplus Capital Niue Inc.）	採權益法評價之被投資公司	採權益法之長期股權投資	200	6,321	100	6,321	註一
	凌陽管理顧問公司股票	採權益法評價之被投資公司	採權益法之長期股權投資	500	4,317	100	4,317	註一
	凌翔科技公司股票	採權益法評價之被投資公司	採權益法之長期股權投資	2,856	2,478	10	2,478	註一
	宏陽科技公司股票	採權益法評價之被投資公司	採權益法之長期股權投資	12,600	2,126	16	2,126	註一
	香港凌陽科技公司股票	採權益法評價之被投資公司	採權益法之長期股權投資	11,075	1,318	100	1,318	註一
	電能應用科技公司股票	採權益法評價之被投資公司	採權益法之長期股權投資	9,600	-	24	-	註一
	台灣工業銀行發行之信用連結票據	—	公平價值變動列入損益之金融資產－流動	-	192,997	-	192,997	
	花旗銀行發行之反浮動利率定期存款	—	公平價值變動列入損益之金融資產－非流動	-	149,636	-	149,636	
	遠見科技公司股票	本公司之法人監察人	備供出售金融資產－非流動	13,568	227,936	10	227,936	註三

（接次頁）

（承前頁）

持有之公司	有價證券種類及名稱	與有價證券發行人之關係	帳列科目	期末 股或單位數（仟）	帳面金額	持股比率%	市價或淨值	說明
凌陽公司	宏齊科技公司股票	—	備供出售金融資產－非流動	4,533	$ 170,211	3	$ 170,211	註三
	聯華電子公司股票	—	備供出售金融資產－非流動	2,701	54,691	-	54,691	註三
	錸德科技公司股票	本公司之法人董事	備供出售金融資產－非流動	5,000	47,746	-	47,746	註三
	大聯大投資控股公司股票	—	備供出售金融資產－非流動	1,076	19,315	-	19,315	註三
	中經合全球創業投資公司股票	—	以成本衡量之金融資產	3,333	33,333	7	33,333	註二
	曜鵬科技公司股票	—	以成本衡量之金融資產	2,658	32,993	8	32,993	註二
	德邦創業投資公司股票	—	以成本衡量之金融資產	3,150	31,500	11	31,500	註二
	鑫測科技公司股票	—	以成本衡量之金融資產	648	-	2	-	註二
	荷銀債券基金	—	備供出售金融資產－流動	37,626	567,000	-	567,000	註六
	國泰債券基金	—	備供出售金融資產－流動	46,226	533,000	-	533,000	註六
	大眾債券基金	—	備供出售金融資產－流動	40,236	524,000	-	524,000	註六
	建弘台灣債券基金	—	備供出售金融資產－流動	32,366	456,000	-	456,000	註六
	富鼎益利信基金	—	備供出售金融資產－流動	20,799	265,000	-	265,000	註六
	台壽保所羅門債券基金	—	備供出售金融資產－流動	19,895	232,000	-	232,000	註六
	統一強棒基金	—	備供出售金融資產－流動	10,371	160,000	-	160,000	註六
	保德信債券基金	—	備供出售金融資產－流動	10,948	160,000	-	160,000	註六
	台新真吉利債券基金	—	備供出售金融資產－流動	12,188	125,000	-	125,000	註六
	建弘歐洲動力平衡基金	—	備供出售金融資產－流動	5,000	51,202	-	51,202	註六
	群益安信債券基金	—	備供出售金融資產－流動	4,270	50,043	-	50,043	註六
	ING 投信彰銀安泰債券基金	—	備供出售金融資產－流動	4,258	50,020	-	50,020	註六
旭曜科技公司	國泰翔鷹債券基金	—	備供出售金融資產－流動	3,694	40,032	-	40,032	註六
	國泰債券基金	—	備供出售金融資產－流動	2,604	30,024	-	30,024	註六
	建弘全家福基金	—	備供出售金融資產－流動	243	40,030	-	40,030	註六
	保德信債券基金	—	備供出售金融資產－流動	2,191	32,020	-	32,020	註六
	群益安信基金	—	備供出售金融資產－流動	427	5,007	-	5,007	註六
凌陽創投公司	智合科技公司股票	採權益法評價之被投資公司	採權益法之長期股權投資	3,400	-	39	-	註一
	凌翔科技公司股票	採權益法評價之被投資公司	採權益法之長期股權投資	4,271	3,707	14	3,707	註一
	宏陽科技公司股票	採權益法評價之被投資公司	採權益法之長期股權投資	16,000	2,699	20	2,699	註一
	翰揚科技公司股票	採權益法評價之被投資公司	採權益法之長期股權投資	420	1,780	70	1,780	註一
	凌通科技公司股票	採權益法評價之被投資公司	採權益法之長期股權投資	1,872	32,182	5	32,182	註一
	旭曜科技公司股票	採權益法評價之被投資公司	採權益法之長期股權投資	800	11,270	1	11,270	註一
	台灣奈普光電科技公司股票	—	備供出售金融資產－非流動	3,915	153,478	3	153,478	註三
	京元電子公司股票	—	備供出售金融資產－非流動	2,108	57,346	-	57,346	註三
	天瀚科技公司股票	—	備供出售金融資產－非流動	1,841	14,910	1	14,910	註三
	佳能企業公司股票	—	備供出售金融資產－非流動	3,363	82,732	1	82,732	註三
	聯鈞光電公司股票	—	備供出售金融資產－非流動	381	10,602	-	10,602	註三
	eWave System ,Inc. 股票	—	以成本衡量之金融資產	1,833	-	22	-	註二

（接次頁）

（承前頁）

持有之公司	有價證券種類及名稱	與有價證券發行人之關係	帳列科目	期末 股或單位數（仟）	帳面金額	持股比率%	市價或淨值	說明
凌陽創投公司	華利創業投資公司股票	—	以成本衡量之金融資產	407	$ 4,073	8	$ 4,073	註二
	金揚資訊公司股票	—	以成本衡量之金融資產	1,900	19,000	19	19,000	註二
	VenGlobal International Fund 股票	—	以成本衡量之金融資產	500	11,284	3	11,284	註二
	賽微科技公司股票	—	以成本衡量之金融資產	780	13,691	19	13,691	註二
	唯特科技公司股票	—	以成本衡量之金融資產	1,000	10,000	4	10,000	註二
	美祿科技公司股票	—	以成本衡量之金融資產	1,303	14,025	9	14,025	註二
	精拓科技公司股票	--	以成本衡量之金融資產	3,950	51,750	14	51,750	註二
	熱映光電公司股票	—	以成本衡量之金融資產	573	11,460	5	11,460	註二
	佳邦創投公司股票	—	以成本衡量之金融資產	5,000	50,000	5	50,000	註二
	虹晶科技公司股票	--	以成本衡量之金融資產	550	13,750	2	13,750	註二
	晶遠光學公司股票	—	以成本衡量之金融資產	598	14,280	2	14,280	註二
	會宇多媒體公司股票	—	以成本衡量之金融資產	2,000	20,000	7	20,000	註二
	明騰工業公司股票	—	以成本衡量之金融資產	5,000	75,000	8	75,000	註二
	凌耀科技公司股票	—	以成本衡量之金融資產	630	9,450	3	9,450	註二
凌旭投資公司	凌航科技公司股票	採權益法評價之被投資公司	採權益法之長期股權投資	5,040	26,799	17	26,799	註一
	凌翔科技公司股票	採權益法評價之被投資公司	採權益法之長期股權投資	5,742	4,983	19	4,983	註一
	宏陽科技公司股票	採權益法評價之被投資公司	採權益法之長期股權投資	17,332	2,924	22	2,924	註一
	凌通科技公司股票	採權益法評價之被投資公司	採權益法之長期股權投資	8,111	139,475	22	139,475	註一
	凌陽科技公司股票	母公司	備供出售金融資產－非流動	6,450	256,404	1	256,404	註三
	佳能企業公司股票	—	備供出售金融資產－非流動	4,687	115,309	1	115,309	註三
	台灣大哥大公司股票	—	備供出售金融資產－非流動	275	9,286	-	9,286	註三
	大聯大投資控股公司股票	—	備供出售金融資產－非流動	240	4,307	-	4,307	註三
	錄德科技公司股票	本公司之法人董事	備供出售金融資產－非流動	833	7,958	-	7,958	註三
	聯鈞光電公司股票	—	備供出售金融資產－非流動	1,907	53,009	2	53,009	註三
	天瀚科技公司股票	—	備供出售金融資產－非流動	313	2,533	-	2,533	註三
	台灣奈普光電公司股票	—	備供出售金融資產－非流動	907	35,573	1	35,573	註三
	明騰工業公司股票	—	以成本衡量之金融資產	4,272	79,643	7	79,643	註二
	思源創業投資公司股票	—	以成本衡量之金融資產	2,000	20,000	6	20,000	註二
	錦華資訊科技公司股票	—	以成本衡量之金融資產	831	10,685	6	10,685	註二
	晶遠光學公司股票	—	以成本衡量之金融資產	609	10,100	2	10,100	註二
	唯特科技公司股票	—	以成本衡量之金融資產	1,500	15,000	5	15,000	註二
	美祿科技公司股票	—	以成本衡量之金融資產	1,295	13,940	9	13,940	註二
	熱映光電公司股票	—	以成本衡量之金融資產	1,200	13,903	10	13,903	註二
	虹晶科技公司股票	—	以成本衡量之金融資產	250	6,250	1	6,250	註二
	葛洛奇科技公司股票	—	以成本衡量之金融資產	2,300	23,000	16	23,000	註二
Russell Holdings Limited	Jet Focus 股票	採權益法評價之被投資公司	採權益法之長期股權投資	4,794	US$ 204 仟元	44	US$ 204 仟元	註一
	Synerchip 股票	採權益法評價之被投資公司	其他流動負債	700	(US$ 178 仟元)	32	(US$ 178 仟元)	註四
	上海復旦微電子公司股票	—	備供出售金融商品－非流動	7,280	US$ 403 仟元	-	US$ 403 仟元	註三

（接次頁）

（承前頁）

持有之公司	有價證券種類及名稱	與有價證券發行人之關係	帳列科目	期末 股或單位數（仟）	帳面金額	持股比率%	市價或淨值	說明
Russell Holdings Limited	InveStar Excelsus Venture Capital(Int'l),Inc.股票	—	以成本衡量之金融資產	1,488	US$ 1,139 仟元	-	US$ 1,139 仟元	註二
	OZ Optics Limited 股票	—	以成本衡量之金融資產	1,000	US$ 500 仟元	8	US$ 500 仟元	註二
	Aicent, Inc.	—	以成本衡量之金融資產	1,000	US$ 500 仟元	2	US$ 500 仟元	註二
	Ortega InfoSystem, Inc 股票	—	以成本衡量之金融資產	2,557	US$ 1,000 仟元	-	US$ 1,000 仟元	註二
	Asia B2B 股票	—	以成本衡量之金融資產	1,000	US$ 1,000 仟元	3	US$ 1,000 仟元	註二
	AsiaTech 股票	—	以成本衡量之金融資產	-	US$ 3,000 仟元	5	US$ 3,000 仟元	註二
	Ether Precision 股票	—	以成本衡量之金融資產	1,250	US$ 500 仟元	3	US$ 500 仟元	註二
	Innobridge Venture Fund I LP	—	以成本衡量之金融資產	-	US$ 1,200 仟元	-	US$ 1,200 仟元	註二
Ventureplus Group Inc.	Ventureplus Mauritius Inc.股票	Ventureplus Group Inc. 之子公司	採權益法之長期股權投資	-	US$ 9,894 仟元	100	US$ 9,894 仟元	註一
Ventureplus Mauritius Inc.	Ventureplus Cayman Inc. 股票	Ventureplus MauritiusInc. 之子公司	採權益法之長期股權投資	-	US$ 9,897 仟元	100	US$ 9,897 仟元	註一
Ventureplus Cayman Inc.	上海凌陽科技有限公司	Ventureplus Cayman Inc.之子公司	採權益法之長期股權投資	-	US$ 9,868 仟元	99	US$ 9,868 仟元	註一
上海凌陽科技有限公司	招商現金增值基金	—	備供出售金融資產－流動	14,770	RMB 14,770	-	RMB 14,770	
威陽投資公司	精英電腦(股)公司	—	備供出售金融資產－非流動	500	10,900	-	10,900	註三
凌通科技股份有限公司	GENERALPLUS INTERNATIONAL (SAMOA) INC.	凌通科技公司之子公司	採權益法之長期股權投資	700	3,423	100	3,423	註一
GENERALPLUS INTERNATIONAL (SAMOA) INC.	GENERALPLUS (MAURITIUS) INC.	GENERALPLUS INTERNATIONAL (SAMOA) INC.之子公司	採權益法之長期股權投資	700	US$ 105 仟元	100	US$ 105 仟元	註一
GENERALPLUS (MAURITIUS) INC.	凌嘉科技(深圳)有限公司	GENERALPLUS (MAURITIUS) INC. 之子公司	採權益法之長期股權投資	700	US$ 105 仟元	100	US$ 105 仟元	註一
Global Techplus Capital Inc.（原名 Techplus Capital Niue Inc.）	Techplus Captial Samoa Inc.	Global Techplus Capital Inc.之子公司	採權益法之長期股權投資	-	US$ 146 仟元	100	US$ 146 仟元	註一
Techplus Samoa Inc	Techplus Belize Inc.	—	以成本衡量之金融資產	-	US$ 150 仟元	4	US$ 150 仟元	註二
凌翔科技公司	Waveplus Holding Ltd.	凌翔公司之子公司	採權益法之長期股權投資	-	2,067	100	2,067	註一
Waveplus Holding Ltd.	Waveplus Design Inc.	Waveplus Holding Ltd.之子公司	採權益法之長期股權投資	-	US$ 65 仟元	100	US$ 65 仟元	註一
宏陽科技公司	Great Sun Corporation	宏陽公司之子公司	採權益法之長期股權投資	-	32,310	100	32,310	註一
Great Sun Corporation	Sunext Design Inc.	Great Sun 之子公司	採權益法之長期股權投資	-	US$ 792 仟元	100	US$ 792 仟元	註一
Great Sun Corporation	Sunext (Mauritius) Inc.	Great Sun 之子公司	採權益法之長期股權投資	-	US$ 194 仟元	100	US$ 194 仟元	註一
Sunext (Mauritius) Inc.	慶陽光電技術（上海）有限公司	Sunext (Mauritius) Inc.之子公司	採權益法之長期股權投資	-	US$ 194 仟元	100	US$ 194 仟元	註一

註一：係按每股淨值列示。

註二：係按九十五年十二月底帳面價值列示。

註三：係按九十五年十二月底收盤價計算。

註四：係長期投資貸餘予以轉列其他流動負債。

註五：帳面金額係扣除子公司持有母公司股票帳面金額 95,605 仟元。

註六：係按九十五年十二月底基金淨值計算。

註七：上列有價證券於九十五年十二月底除凌旭投資公司將帳面價值 238,500 仟元之凌陽公司股票設質外，餘無提供質押、擔保或其他依約定而受限制使用者。

㈢累積買進或賣出單一有價證券之金額達新台幣一億元或實收資本額百分之二十以上：

單位：除另予註明者外，係新台幣仟元

買、賣之公司	有價證券種類及名稱	帳列科目	期初		買入		賣出				期末	
			單位數（仟）	金額	單位數（仟）	金額	單位數（仟）	售價	帳面成本	處分（損）益	單位數（仟）	金額
凌陽公司	旭曜科技公司股票	採權益法之長期股權投資	100	$ 1,000	95,805	$1,175,265	26,550	$ 357,350	$ 349,377	$ 7,973	69,355	$ 972,842
	凌陽電通科技公司股票	採權益法之長期股權投資	-	-	120,000	1,680,000	-	-	-	-	120,000	1,648,899
	凌陽創新科技公司股票	採權益法之長期股權投資	-	-	22,000	308,000	-	-	-	-	22,000	295,858
	中國信託國際商業銀行發行之連結信用票據	公平價值變動入損益之金融資產－流動	-	-	-	300,000	-	301,381	300,000	1,381	-	-
	花旗銀行發行之信用連結票據	公平價值變動列入損益之金融資產－流動	-	-	-	260,000	-	261,977	261,036	941	-	-
	NAM short term investment	公平價值變動入損益之金融資產－流動	1,837	839,866	-	-	1,837	830,330	839,866	(9,536)	-	-
	保德信債券基金	公平價值變動入損益之金融資產－流動	-	-	14,553	211,000	14,553	211,537	211,000	537	-	-
	建弘台灣債券基金	公平價值變動入損益之金融資產－流動	14,627	203,318	48,626	677,690	63,253	883,088	881,008	2,080	-	-
	建弘全家福基金	公平價值變動入損益之金融資產－流動	-	-	1,695	277,000	1,695	277,712	277,000	712	-	-
	復華債券基金	公平價值變動入損益之金融資產－流動	2,466	32,428	10,479	139,000	12,945	171,839	171,428	411	-	-
	台新真吉利債券基金	公平價值變動入損益之金融資產－流動	-	-	27,895	284,000	27,895	284,936	284,000	936	-	-
	統一強棒基金	公平價值變動入損益之金融資產－流動	-	-	22,209	340,684	22,209	341,369	340,684	685	-	-
	大眾債券基金	公平價值變動入損益之金融資產－流動	-	-	45,629	591,038	45,629	592,075	591,038	1,037	-	-
	富鼎益利信基金	公平價值變動入損益之金融資產－流動	-	-	44,968	570,750	44,968	571,500	570,750	750	-	-
	復華銀貨幣基金	公平價值變動入損益之金融資產－流動	-	-	22,600	230,000	22,600	230,478	230,000	478	-	-
	寶來得寶基金	公平價值變動入損益之金融資產－流動	-	-	26,346	290,000	26,346	290,727	290,000	727	-	-
	摩根台灣債券	公平價值變動入損益之金融資產－流動	-	-	10,689	162,000	10,689	162,418	162,000	418	-	-
	金復華安本債券基金	公平價值變動入損益之金融資產－流動	-	-	24,291	285,000	24,291	285,615	285,000	615	-	-
	荷銀債券基金基金	公平價值變動入損益之金融資產－流動	-	-	39,334	590,308	39,334	590,616	590,308	308	-	-
	台壽保所羅門債券基金	公平價值變動入損益之金融資產－流動	-	-	31,845	370,037	31,845	370,074	370,037	37	-	-
	保德信債券基金	備供出售金融資產－流動	-	-	35,621	520,000	24,673	360,382	360,000	382	10,948	160,000
	建弘台灣債券基金	備供出售金融資產－流動	-	-	68,419	962,396	36,053	507,785	506,396	1,389	32,366	456,000

（接次頁）

（承前頁）

買、賣之公司	有價證券種類及名稱	帳列科目	期初		買入		賣出				期末	
			單位數（仟）	金額	單位數（仟）	金額	單位數（仟）	售價	帳面成本	處分（損）益	單位數（仟）	金額
	台新真吉利債券基金	備供出售金融資產－流動	-	$ -	24,399	$ 250,000	12,211	$ 125,243	$ 125,000	$ 243	12,188	$ 125,000
	統一強棒基金	備供出售金融資產－流動	-	-	20,816	320,684	10,445	161,138	160,684	454	10,371	160,000
	大眾債券基金	備供出售金融資產－流動	-	-	80,585	1,048,037	40,349	525,484	524,037	1,447	40,236	524,000
	富鼎益利信基金	備供出售金融資產－流動	-	-	43,283	550,750	22,484	286,472	285,750	722	20,799	265,000
	荷銀債券基金	備供出售金融資產－流動	-	-	75,350	1,134,308	37,724	568,472	567,308	1,164	37,626	567,000
	台壽保所羅門債券基金	備供出售金融資產－流動	-	-	47,165	549,037	27,270	317,849	317,037	812	19,895	232,000
	國泰債券基金	備供出售金融資產－流動	-	-	92,576	1,066,000	46,350	534,424	533,000	1,424	46,226	533,000
凌陽創投公司	宏陽科技公司股票	採權益法之長期股權投資	6,500	19,264	9,500	108,999	-	-	-	-	16,000	16,699
	久元電子公司股票	備供出售金融資產	1,344	92,051	117	-	1,461	104,516	92,051	12,465	-	-
凌通科技公司	德盛安聯投信大壩債券基金	備供出售金融資產－流動	-	-	25,608	295,000	25,608	295,616	295,000	616	-	-
	統一強棒債券基金	備供出售金融資產－流動	-	-	8,079	124,000	8,079	124,202	124,000	202	-	-
	國際萬寶債券基金	備供出售金融資產－流動	-	-	10,486	159,000	10,486	159,142	159,000	142	-	-
	統一全壘打債券基金	備供出售金融資產－流動	-	-	7,273	101,000	7,273	101,240	101,000	240	-	-

註：係含評價利益後之期末餘額。

㈣最近一年度取得不動產之金額達新臺幣一億元或實收資本額百分之二十以上之情形：

單位：新台幣仟元

取得之公司	財產名稱	交易日或事實發生日	交易金額	價款支付情形	交易對象	關係	前次移轉資料				價格決定之參考依據	處分公司處分目的	取得公司取得目的及使用情形	其他約定事項
							所有人	與處分公司之關係	移轉日期	金額				
上海凌陽科技有限公司	房屋	95年9月30日	$ 361,384	已支付總款項93%	浙江興潤建設有限公司等	無	無	無	無	無	雙方議定	不適用	自用	委託興建辦公大樓

㈤與關係人進、銷貨交易金額達新台幣一億元或實收資本額百分之二十以上者：

單位：除另予註明者外，係新台幣仟元

銷貨之公司	交易對象	關係	交易情形				交易條件與一般交易不同之情形及原因		應收（付）票據、帳款		備註
			進(銷)貨	金額	佔總進(銷)貨之比率	授信期間	單價	授信期間	餘額	佔總應收(付)票據、帳款之比率	
凌陽科技公司	凌通科技公司	本公司採權益法之被投資公司	銷貨	$ 193,554	1	月結45天	註	註	$ 5,071	-	—
旭曜科技公司	AUL	友達公司之子公司	銷貨	1,019,821	36	月結120天	註	註	638,639	48	—
	友達公司	對旭曜科技採權益法評價之投資公司	銷貨	136,326	5	月結120天	註	註	126,731	9	—
	昆山凌達公司	凌巨公司之子公司	銷貨	115,785	4	月結45天	註	註	75,513	6	—

註：本公司對關係人之銷貨價格及交易條件與一般客戶相當。

㈥應收關係人款項達新台幣一億元或實收資本額百分之二十以上：

帳列應收款項之公司	交易對象	關係	應收關係人款項餘額	週轉率	逾期應收關係人款項		應收關係人款項期後收回金額	提列備抵呆帳金額
					金額	處理方式		
旭曜科技公司	AUL	友達公司之子公司	$ 638,639	3.19	$ -	—	$ 114,112	$ -
	上海達輝公司	友達公司間接持股100%之子公司	138,317	-	9,696	—	-	485
	友達公司	對旭曜科技公司採權益法評價之投資公司	126,731	2.15	-	—	-	-

㈦被投資公司名稱、所在地區等相關資訊：

單位：除另予註明者外，係新台幣仟元

投資公司名稱	被投資公司名稱	所在地區	主要營業項目	累計投資金額		期末持有			被投資公司本期（損）益	本期認列之投資（損）益	備註
				本期期末	上期期末	股數（仟股）	比率（%）	帳面金額			
凌陽公司	凌陽電通科技公司	新竹市	設計、買賣業	$ 1,680,000	$ -	120,000	100	$ 1,648,899	($ 31,101)	($ 31,101)	子公司
	凌巨科技公司	苗栗頭份鎮	LCD 製造	645,334	660,220	69,450	33	1,040,819	521,515	174,904	被投資公司
	旭曜科技公司	新竹市	IC 設計	852,046	1,000	69,355	67	972,842	176,275	144,797	子公司
	凌陽創業投資公司	新竹市	投資	999,982	999,940	100,000	100	672,601	(28,546)	(28,518)	子公司
	凌旭投資公司	新竹市	投資	699,988	699,940	70,000	100	486,902	(45,248)	(57,477)	子公司
	Russell Holdings Limited.	英屬開曼群島	投資	646,610	646,610	19,260	100	474,783	(6,569)	(6,569)	子公司
	Ventureplus Group Inc.	貝里斯	投資	570,808	570,808	17,000	100	322,289	(85,718)	(85,718)	子公司
	凌通科技公司	新竹市	IC 設計	146,000	146,000	17,911	48	307,992	253,459	128,919	被投資公司
	凌陽創新科技公司	新竹市	設計、買賣業	308,000	-	22,000	100	295,858	(12,142)	(12,142)	子公司
	凌航科技公司	新竹市	IC 設計	32,836	52,538	4,598	15	24,440	(37,972)	(5,833)	被投資公司
	威陽投資公司	台北縣	投資	14,000	20,000	1,400	100	12,946	926	926	子公司
	Global Techplus Capital Inc.（原名 Techplus Capital Niue Inc.）	塞席爾	投資	6,896	6,896	200	100	6,321	(215)	(215)	子公司
	凌陽管理顧問公司	新竹市	投資	5,000	5,000	500	100	4,317	(101)	(101)	子公司
	凌翔科技公司	新竹市	設計、買賣業	31,272	31,272	2,856	10	2,478	16,977	1,616	被投資公司
	宏陽科技公司	新竹市	設計、買賣業	126,000	96,000	12,600	16	2,126	(505,287)	(97,250)	被投資公司
	香港凌陽科技公司	香港九龍灣	國際貿易	41,616	41,616	11,075	100	1,318	(124)	(124)	子公司
	電能應用科技公司	新竹縣	環保電池	103,200	103,200	9,600	24	-	-	-	被投資公司
凌陽創投公司	智合科技公司	新竹縣	IC 設計	51,000	51,000	3,400	39	-	-	-	被投資公司
	凌翔科技公司	台北市	設計、買賣業	74,869	74,869	4,271	14	3,707	16,977	2,418	被投資公司
	宏陽科技公司	新竹市	設計、買賣業	360,000	265,000	16,000	20	2,699	(505,287)	(77,737)	被投資公司
	翰揚科技公司	台北市	設計	4,200	4,200	420	70	1,780	-	-	子公司
	凌通科技公司	新竹市	IC 設計	15,000	15,000	1,872	5	32,182	253,459	13,469	被投資公司
	旭曜科技公司	新竹市	IC 設計	10,800	-	800	1	11,270	176,275	407	被投資公司
凌旭投資公司	凌航科技公司	新竹市	IC 設計	26,400	48,000	5,040	17	26,799	(37,972)	(6,395)	被投資公司
	凌翔科技公司	台北市	設計、買賣業	90,178	90,178	5,742	19	4,983	16,977	3,249	被投資公司
	宏陽科技公司	新竹市	設計、買賣業	369,316	305,365	17,332	22	2,924	(505,287)	(115,529)	被投資公司
	凌通科技公司	新竹市	IC 設計	65,000	65,000	8,111	22	139,475	253,459	58,384	被投資公司
Russell Holdings Limited.	Jet Focus Limited	英屬開曼群島	投資	US$ 6,050 仟元	US$ 6,050 仟元	4,794	44	US$ 204 仟元	(US$ 3,620) 仟元	(US$ 1,594) 仟元	被投資公司
Russell Holdings Limited.	Synerchip	英屬開曼群島	投資	US$ 2,050 仟元	US$ 700 仟元	700	32	(US$ 178) 仟元	(US$ 1,843) 仟元	(US$ 587) 仟元	被投資公司
Ventureplus Group Inc.	Ventureplus Mauritius Inc.	貝里斯	投資	US$ 17,000 仟元	US$ 17,000 仟元	-	100	US$ 9,894 仟元	(US$ 2,632) 仟元	(US$ 2.632) 仟元	子公司
Ventureplus Mauritius Inc.	Ventureplus Cayman Inc.	英屬開曼群島	投資	US$ 17,000 仟元	US$ 17,000 仟元	-	100	US$ 9,897 仟元	(US$ 2.631) 仟元	(US$ 2,631) 仟元	子公司
Ventrueplus Cayman Inc.	上海凌陽科技公司	上海浦東	IC 設計、開發、製造、銷售	US$ 17,000 仟元	US$ 17,000 仟元	-	99	US$ 9,868 仟元	(US$ 2,628) 仟元	(US$ 2,628) 仟元	子公司

（接次頁）

（承前頁）

投資公司名稱	被投資公司名稱	所在地區	主要營業項目	累計投資金額 本期期末	累計投資金額 上期期末	期末持有 股數（仟股）	期末持有 比率（%）	期末持有 帳面金額	被投資公司本期（損）益	本期認列之投資（損）益	備註
凌通科技公司	Generalplus International (SAMOA) Inc..	SAMOA	投資	US$ 700 仟元	US$ 700 仟元	-	100	$ 3,423	($ 11,812)	($ 11,812)	子公司
Generalplus International (SAMOA) Inc.	Generalplus (Mauritius) Inc.	模里西斯	投資	US$ 700 仟元	US$ 700 仟元	-	100	US$ 105 仟元	(US$ 363) 仟元	(US$ 363) 仟元	子公司
Generalplus (Mauritius) Inc.	凌嘉科技(深圳)有限公司	大陸廣東省深圳	售後服務	US$ 700 仟元	US$ 700 仟元	-	100	US$ 105 仟元	(US$ 363) 仟元	(US$ 363) 仟元	子公司
Global Techplus Capital Inc.	Techplus Capital Samoa Inc.	SAMOA	投資	US$ 150 仟元	US$ 150 仟元	-	100	US$ 146 仟元	(US$ 4) 仟元	(US$ 4) 仟元	子公司
凌翔科技公司	Waveplus Holding Ltd.	模里西斯	投資	$ 17,205	$ 17,205	-	100	$ 2,067	$ 1	$ 1	子公司
Waveplus Holding Ltd.	Waveplus Design Inc.	美國	WLAN 無線網路晶片設計	17,205	17,205	-	100	US$ 65 仟元	-	-	子公司
宏陽科技公司	Great Sun Corp.	SAMOA	投資	54,449	44,684	-	100	32,310	(4,285)	(4,285)	子公司
Great Sun Corp.	Sunext Design, Inc.	美國	IC 設計	US$ 1,000 仟元	US$ 1,000 仟元	-	100	US$ 792 仟元	US$ 107 仟元	US$ 107 仟元	子公司
Great Sun Corp.	Sunext (Mauritius) Inc.	模里西斯	投資	US$ 600 仟元	US$ 300 仟元	-	100	US$ 194 仟元	(US$ 239) 仟元	(US$ 239) 仟元	子公司
Sunext (Mauritius) Inc.	慶陽光電技術（上海）有限公司	上海浦東	軟體開發	US$ 600 仟元	US$ 300 仟元	-	100	US$ 194 仟元	(US$ 239) 仟元	(US$ 239) 仟元	子公司

㈧大陸地區投資資訊：

凌陽公司（編號 0）

單位：除另予註明者外，係新台幣仟元

大陸被投資公司名稱	主要營業項目	實收資本額	投資方式	本期期初自台灣匯出累積投資金額	本期匯出或收回投資金額 匯出	本期匯出或收回投資金額 收回	本期期末自台灣匯出累積投資金額	本公司直接或間接投資之持股比例	本期認列投資(損)益	期末投資帳面價值	截至本期止已匯回投資收益
上海凌陽科技有限公司	消費性電子產品零件設計研發、製造及銷售業務	US$ 17,000 仟元	（註一）	US$ 17,000 仟元	$ -	$ -	US$17,000 仟元	99%	(US$2,628)	US$9,868	$ -

本期期末累計自台灣匯出赴大陸地區投資金額	經濟部投審會核准投資金額	依經濟部投審會規定赴大陸地區投資限額
US$17,000 仟元	US$17,000 仟元	$ 4,976,814

註一：透過第三地區投資設立公司再投資大陸公司。

註二：與大陸被投資公司直接或間接經由第三地區所發生之重大交易事項，暨其價格、付款條件、未實現損益及其他有助於瞭解大陸投資對財務報表影響之有關資料：參閱附註二十三及下列項目(九)。

凌通科技公司（編號 1）

單位：除另予註明者外。係新台幣仟元

大陸投資公司名稱	主要營業項目	實收資本額	投資方式	本期期初自台灣匯出累積投資金額	本期匯出或收回投資金額 匯出	本期匯出或收回投資金額 收回	本期期末自台灣匯出累積投資金額	本公司直接或間接投資之持股比例	本期認列投資損失（註二）	期末投資帳面價值	截至本期止已匯回投資收益
深圳凌嘉公司	資料處理服務	US$ 700 仟元	（註一）	US$ 700 仟元	US$ - 仟元	$ -	US$ 700 仟元	100%	US$ 362 仟元	US$ 105 仟元	$ -

本期期末累計自台灣匯出赴大陸地區投資金額	經濟部投審會核准投資金額	依經濟部投審會規定赴大陸地區投資限額淨值之百分之四十或八仟萬元（較高者）
US$ 700 仟元	US$ 700 仟元	$254,749

註一：透過第三地區投資設立公司再投資大陸公司。

註二：係按被投資公司同期間未經會計師查核之財務報表認列。

註三：與大陸被投資公司直接或間接經由第三地區所發生之重大交易事項，暨其價格、付款條件、未實現損益及其他有助於瞭解大陸投資對財務報表影響之有關資料：參閱下列項目(九)。

宏陽科技公司（編號1）

單位：除另予註明者外。係新台幣仟元

大陸投資公司名稱	主要營業項目	實收資本額	投資方式	本期期初自台灣匯出累積投資金額	本期匯出或收回投資金額		本期期末自台灣匯出累積投資金額	本公司直接或間接投資之持股比例	本期認列投資損失（註二）	期末投資帳面價值	截至本期止已匯回投資收益
					匯出	收回					
慶陽光電技術(上海)有限公司	磁盤產品系統之研發	US$ 600 仟元	（註一）	US$ 300 仟元	US$300 仟元	$ -	US$ 600 仟元	100%	US$ 239 仟元	US$ 194 仟元	$ -

本期期末累計自台灣匯出赴大陸地區投資金額	經濟部投審會核准投資金額	依經濟部投審會規定赴大陸地區投資限額淨值之百分之四十或八仟萬元（較高者）
US$ 600 仟元	US$ 600 仟元	$80,000

註一：透過第三地區投資設立公司再投資大陸公司。

註二：係按被投資公司同期間未經會計師查核之財務報表認列。

註三：與大陸被投資公司直接或間接經由第三地區所發生之重大交易事項，暨其價格、付款條件、未實現損益及其他有助於瞭解大陸投資對財務報表影響之有關資料：參閱下列項目(九)。

㈨母子公司間業務關係及重要交易往來情形

九十五年度

交易人名稱	交易往來對象	與交易人之關係（註七）	交易往來情形			
			科目	金額	交易條件	佔合併總營收或總資產之比率
凌陽公司	昆山凌達公司	1	銷貨	$ 10,645	註一	0.04%
	凌巨科技公司	1	銷貨	17,085	註一	0.06%
	旭曜科技公司	1	銷貨	39,742	註一	0.14%
			銷售費用	15	註二	-
			應收票據及帳款	11,977	註一	0.05%
	凌通科技公司	1	銷貨	193,553	註一	0.71%
			應收票據及帳款	5,071	註一	0.02%
	凌陽電通科技公司	1	銷貨	2,339	註一	0.01%
			營業外收入及利益	22,330	註一	0.08%
			應收票據及帳款	2,472	註一	0.01%
			其他應收款項	22,330	註一	0.09%
	凌陽創新科技公司	1	銷貨	911	註一	-
			營業外收入及利益	8,806	註一	0.03%
			應收票據及帳款	967	註一	-
			其他應收款項	8,806	註一	0.04%
	凌翔科技公司	1	銷貨	7,808	註一	0.03%
			應收票據及帳款	313	註一	-
			其他流動負債	73,500	註一	0.30%
	宏陽科技公司	1	銷貨	22,258	註一	0.08%
			營業外收入及利益	4,395	註三	0.02%
			應收票據及帳款	75	註一	-
			其他應收款項	295	註一	-
			遞延權利金收入	45,088	—	0.18%
	香港凌陽公司	1	銷售費用	8,265	註二	0.03%
凌巨科技公司	昆山凌達公司	2	銷貨	444,459	註一	1.62%
			委外加工費	1,071,618	註二	3.90%
	凌巨薩摩亞公司	2	營業費用	2,501	註二	0.01%
凌陽電通科技公司	凌陽創新科技公司	2	營業費用	39	註一	-
			應付費用及其他流動負債	88	註一	-
宏陽科技公司	Sunext USA	2	研究發展費用	126,458	註二	0.46%
			其他流動負債	17,344	註一	0.07%
	上海慶陽公司	2	其他流動資產	712	註一	-

（接次頁）

（承前頁）

交易人名稱	交易往來對象	與交易人之關係（註七）	交易往來情形			
			科目	金額	交易條件	佔合併總營收或總資產之比率
凌通科技公司	凌巨科技公司	2	銷貨	$ 26,360	註一	0.09%
	昆山凌達公司	2	銷貨	3,541	註一	0.01%
旭曜科技公司	凌巨科技公司	2	銷貨	16,774	註一	0.06%
	昆山凌達公司	2	銷貨	38,595	註一	0.14%
	凌通科技公司	2	營業費用	49	註一	-
		2	應付票據及帳款	34	註一	-

九十四年度

交易人名稱	交易往來對象	與交易人之關係（註七）	交易往來情形			
			科目	金額	交易條件	佔合併總營收或總資產之比率
凌陽公司	凌巨科技公司	1	銷貨	$ 252,595	註一	0.93%
			營業外收入及利益	1,609	註一	-
			應收票據及帳款	36,347	註一	0.14%
	凌通科技公司	1	銷貨	131,080	註一	0.48%
			營業外收入及利益	420	註一	-
			應收票據及帳款	17,795	註一	0.07%
	凌翔科技公司	1	銷貨	119,840	註一	0.44%
			佣金費用	14,011	註二	-
			應收票據及帳款	8,275	註一	-
			其他流動負債	204	註一	-
	宏陽科技公司	1	銷貨	22,171	註一	0.08%
			營業外收入及利益	3,700	註三	-
			應收票據及帳款	457	註一	-
			遞延權利金收入	67,259	—	-
	香港凌陽公司	1	銷售費用	13,756	註二	-
凌巨科技公司	昆山凌達公司	2	銷貨	397,874	註二	1.47%
			委外加工費	1,799,624	註二	6.56%
			應收帳款	312,020	註一	4.60%
			應付帳款	246,656	註一	0.92%
			其他收入	1,206	註一	-
			未實現銷貨毛利	4,823	註一	0.02%
			遞延貸項－聯屬公司間利益	30,901	註四	0.12%
	凌巨薩摩亞公司	2	營業費用	2,992	註一	0.01%
凌翔科技公司	Waveplus USA	2	研究發展費用	25,595	註二	0.09%
			租金收入	1,888	註三	0.01%
宏陽科技公司	Sunext USA	2	研究發展費用	168,969	註二	0.61%
			應付費用	6,419	註一	0.02%
Jet Focus	Coolsands	2	管理費用	40,350	註二	-

註一：係按一般交易條件及價格辦理。

註二：並無其他適當交易對象可資比較。

註三：與關係人間之租賃，其有關租金之決定係依據合約規定，無其他相當交易可供比較，收款條件與一般客戶相當。

註四：母子公司間出售，購置固定資產係依雙方議定之價格辦理。

註五：1 係代表母公司對子公司之交易。

2 係代表子公司間之交易。

六、部門別財務資訊

㈠產業別財務資訊：本公司專門從事積體電路設計、液晶顯示器及液晶面板及模組等業務。

	積體電路設計	液晶顯示器及液晶面板及模組	其他	調整及沖銷	合併
九十五年度					
來自母公司及合併從屬公司以外客戶之收入	$ 22,435,119	$ 5,003,559	$ 6,546	$ -	$ 27,445,224
來自母公司及合併從屬公司之收入	506,624	1,530,240	10,550	(2,047,414)	-
收入合計	$ 22,941,743	$ 6,533,799	$ 17,096	($ 2,047,414)	$ 27,445,224
部門損益	$ 7,328,262	$ 822,367	$ 17,096	($ 260,412)	$ 7,907,313
營業費用					(5,432,693)
營業外收入及利益					1,382,412
營業外費用及損失					(612,619)
稅前利益					$ 3,244,413
少數股權利益					$ 80,038
可辨認資產	$ 20,915,530	$ -	$ 716,950	($ 173,829)	$ 21,458,651
長期投資	$ 7,123,866	$ -	$ 2,862,391	($ 6,751,357)	3,234,900
資產合計					$ 24,693,551
折舊及攤銷費用	$ 1,026,673	$ 134,750	$ 14,850	$ -	$ 1,176,273
資本支出	$ 549,865	$ 159,184	$ 204,158	$ -	$ 913,207
九十四年度					
來自母公司及合併從屬公司以外客戶之收入	$ 19,308,539	$ 7,760,751	$ 15,220	$ -	$ 27,084,510
來自母公司及合併從屬公司之收入	720,818	2,177,700	53,923	(2,952,441)	-
收入合計	$ 20,029,357	$ 9,938,451	$ 69,143	($ 2,952,441)	$ 27,084,510
部門損益	$ 6,599,382	$ 1,308,912	($ 82,709)	($ 196,294)	$ 7,629,291
營業費用					($ 4,868,430)
營業外收入及利益					356,398
營業外費用及損失					(638,070)
稅前利益					$ 2,479,189
少數股權利益					$ 61,404
可辨認資產	$ 16,862,111	$ 6,248,970	$ 1,795,382	($ 765,568)	$ 24,140,895
長期投資	$ 4,739,058	$ 4,055,335	$ 3,067,796	($ 9,268,777)	2,593,412
資產合計					$ 26,734,307
折舊及攤銷費用	$ 839,069	$ 252,150	$ 31,140	$ -	$ 1,122,359
資本支出	$ 608,848	$ 237,588	$ -	$ -	$ 846,436

㈡地區別財務資訊：

	其它	亞洲	國內	調整及沖銷	合併
九十五年度					
來自母公司及合併子公司以外客戶之收入	$ 4,629	$ 2,041,563	$25,399,032	$ -	$27,455,224
來自母公司及合併子公司之收入	128,959	1,082,169	836,286	(2,047,414)	-
收入合計	$ 133,588	$ 3,123,732	$26,235,318	($ 2,047,414)	$27,455,224

（接次頁）

（承前頁）

	其它	亞洲	國內	調整及沖銷	合併
部門損益	$ 133,588	$ 490,254	$ 7,543,883	($ 260,412)	$ 7,907,313
營業費用					(5,432,693)
營業外收入及利益					1,382,412
營業外費用及損失					(612,619)
稅前利益					$ 3,244,413
可辨認資產	$ 165,471	$ 564,083	$20,902,926	($ 173,829)	$21,458,651
長期投資	$ 400,023	$ 970,195	$ 8,616,039	($ 6,751,357)	3,234,900
資產合計					$24,693,551
九十四年度					
來自母公司及合併子公司以外客戶之收入	$ 642	$ 1,749,937	$25,333,931	$ -	$27,084,510
來自母公司及合併子公司之收入	238,474	1,790,407	923,560	(2,952,441)	-
收入合計	$ 239,116	$ 3,540,344	$26,257,491	($ 2,952,441)	$27,084,510
部門損益	$ 101,551	$ 549,610	$ 7,174,424	($ 196,294)	$ 7,629,291
營業費用					(4,868,430)
營業外收入及利益					356,398
營業外費用及損失					(638,070)
稅前利益					$ 2,479,189
可辨認資產	$ 273,685	$ 3,517,915	$21,114,863	($ 765,568)	$24,140,895
長期投資	$ 3,165,402	$ 1,199,927	$ 7,496,860	($ 9,268,777)	2,593,412
資產合計					$26,734,307

㈢外銷銷貨資訊：

凌陽公司及子公司之外銷銷貨淨額明細如下：

外銷地區	九十五年度	九十四年度
亞洲	$17,288,631	$19,407,010
其他	341,693	580,822
	$17,630,324	$19,987,832

㈣重要客戶資訊：

凌陽公司及子公司佔營業收入淨額百分之十以上之客戶明細如下：

	九十五年度		九十四年度	
客戶名稱	銷貨金額	所佔比例（%）	銷貨金額	所佔比例（%）
客戶甲	$3,249,984	12	$2,903,533	11
客戶乙	3,008,560	11	-	-

六、 公司及其關係企業最近年度及截至年報刊印日止，如有發生財務週轉困難情事，應列明其對本公司財務狀況之影響：無。

捌、財務狀況及經營結果之檢討分析與風險管理

一、 財務狀況

(一)最近二年度資產、負債及股東權益發生重大變動之主要原因及其影響，若影響重大者應說明未來因應計畫。

單位：新台幣仟元

項目＼年度	九十五年度	九十四年度	差異	
			金額	%
流動資產	10,317,882	12,545,989	(2,228,107)	(18)
固定資產	1,307,777	1,561,258	(253,481)	(16)
其他資產	751,258	572,650	178,608	31
資產總額	20,425,267	20,371,998	53,269	0
流動負債	2,587,433	3,749,300	(1,161,867)	(31)
其他負債	453,761	633,679	(179,918)	(28)
負債總額	3,041,194	4,382,979	(1,341,785)	(31)
股本	10,236,476	9,487,296	749,180	8
資本公積	1,366,696	1,520,461	(153,765)	(10)
保留盈餘	5,974,727	5,452,688	522,039	10
股東權益總額	17,384,073	15,989,019	1,395,054	9

說明：

1.其他資產增加，主要係本年度出租資產增加所致。

2.流動負債減少，主要係應付票據及帳款減少所致。

3.其他負債減少，主要係應計退休金負債減少所致。

二、 經營結果

(一)最近二年度營業收入、營業純益及稅前純益重大變動之主要原因

單位：新台幣仟元

項目 \ 年度	九十五年度	九十四年度	增(減)變動 金額	增(減)變動 %
營業收入總額	$17,463,778	$18,918,687	($1,454,909)	(8)
減：銷貨退回及折讓	387,352	137,565	249,787	182
營業收入淨額	17,076,426	18,781,122	(1,704,696)	(9)
已（未）實現聯屬公司間銷貨利益淨額	5,095	(6,583)	11,678	(177)
營業成本	11,354,148	12,654,142	(1,299,994)	(10)
營業毛利	5,727,373	6,120,397	(393,024)	(6)
營業費用	3,551,627	3,536,392	15,235	-
營業利益	2,175,746	2,584,005	(408,259)	(16)
營業外收入及利益	1,216,492	196,783	1,019,709	518
營業外費用及損失	272,655	403,094	(130,439)	(32)
稅前利益	3,119,583	2,377,694	741,889	31
所得稅利益(費用)	(114,279)	20,661	(134,940)	(653)
會計原則變動累積影響數	(32,609)	-	(32,609)	-
稅後淨利	2,972,695	2,398,355	574,340	24

增減變動分析說明：

1.銷貨退回及折讓增加，主要係客訴及退貨增加所致。

2.已實現聯屬公司間銷貨利益增加，主要係售予子公司之存貨已於今年度售予第三者所致。

3.營業外收入及利益增加，主要係本年度增加和解賠償款收入所致。

4.營業外費用及損失減少，主要係本年度按權盈法認列子公司之投資損失減少所致。

5.稅前利益增加，主要係本年度營業外收入及利益增加所致。

6.所得稅費用增加，係本年度認列備抵遞延所得稅資產增加所致。

7.稅後淨利增加，主要係本年度營業外收入及利益增加所致。

三、 現金流量

(一)最近年度現金流量變動之分析說明、流動性不足之改善計畫及未來一年現金流動性分析。

(一)最近二年度流動性分析

年度 項目	九十五年度	九十四年度	增(減)比例(%)
現金流量比率	161.20	116.80	38.01
現金流量允當比率	111.58	121.83	(8.41)
現金再投資比率	11.87	15.84	(25.06)
增減比例變動分析說明： 現金流量比率較上年度增加，主要係本年度流動負債減少所致； 現金流量允當比率較上年度減少，主要係現金股利發放數增加所致； 現金再投資比率較上年度減少，主要係本年度因長期投資增加所致。			

(二)未來一年現金流動性分析

單位：新台幣仟元

年初現金餘額	預計全年來自營業活動淨現金流量	預計全年現金流出量	預計現金剩餘(不足)數額 ＋ －	預計現金不足額之補救措施	
				投資計劃	理財計劃
$3,394,346	$2,682,790	$3,390,647	$2,686,489	-	-
1.現金流量變動情形分析： 營業活動：主要係預計九十六年度獲利所致。 投資活動：主要係預計處份備供出售金融資產。 融資活動：主要係預計支付減資股款及九十五年度盈餘分配案之現金股利、員工紅利及董監事酬勞所致。 2.預計現金不足額之補救措施及流動性分析：無。					

四、 重大資本支出對財務業務之影響

(一)重大資本支出之運用情形及資金來源

單位：新台幣仟元

計劃項目	實際或預期之資金來源	實際或預期完工日期	所需資金總額	實際或預定資金運用情形						
				94年度	95年度	96年度	97年度	98年度	99年度	100年度
新增測試設備	自有資金	94~100年	$ 353,041	$ 39,978	$ 55,563	$ 51,500	$ 51,500	$ 51,500	$ 51,500	$ 51,500
新增技術授權費	自有資金	94~95年	954,379	335,173	619,206	-	-	-	-	-

(二)預計可能產生效益

預期未來五年可減少生產之測試成本如下：

單位：新台幣仟元

年度	金額
九十六年度	$ 15,600
九十七年度	15,600
九十八年度	15,600
九十九年度	15,600
一００年度	15,600
	$78,000

五、 最近年度轉投資政策、其獲利或虧損之主要原因、改善計畫及未來一年投資計畫。

說明 / 項目	金額(註)	政策	獲利或虧損之主要原因	改善計畫	未來一年投資計畫
旭曜科技(股)公司	1,175,265仟元	自凌陽科技平面顯示驅動晶片及控制晶片事業部門分割移轉設立。	旭曜科技因努力擴展新客源及新市場，並持續降低成本，故95年度稅後純益爲新台幣176,275仟元。	無	無
凌陽電通科技(股)公司	1,680,000仟元	自凌陽科技個人娛樂平台及先端事業群部門分割移轉設立。	凌陽電通科技95年12月成立，先端事業群目前尚屬研發階段，公司收入無法支應研發費用，故產生虧損。	無	無

註: 本年度投資金額超過實收資本額５％者。

六、 最近年度及截至年報刊印日止風險事項分析評估

(一)利率、匯率變動、通貨膨脹情形對公司損益之影響及未來因應措施：

1.利率：鑒於國內產業及經濟狀況，利率有可能漸漸走高，對本公司約當現金部位爲有利的影響，本公司除繼續以安全性高之定期存款爲主要資金配置外，將尋求較高報酬且安全性佳之短期投資，以提昇整體資金之投資報酬。

2.匯率：本公司外幣資產主要爲美金定存及以美金計價之應收帳款，目前已透過預售遠期外匯、增加短期借款及降低美元淨部位等措施避險，以減少匯率波動對本公司損益之影響。

3.通貨膨脹：對本公司損益並無重大影響。

(二)從事高風險、高槓桿投資、資金貸與他人、背書保證及衍生性商品交易之政策、獲利或虧損之主要原因及未來因應措施：

1.本公司未從事任何高風險、高槓桿之投資，亦未將資金貸與任何他人。

2.本公司已訂定「背書保證作業程序」，保證對象以轉投資之關係企業爲主，且設有淨值百分之二十之背書保證上限；背書保證執行時，已經適當之風險評估作業，未發生任何虧損之情事。

3.本公司已訂定「從事衍生性商品交易處理程序」，主要從事外幣資產之匯率避險，未從事投機性交易，所有之獲利及虧損將與帳列外幣資產之匯兌損益相抵銷，因係避險性質，不會產生重大之獲利或虧損。

(三)未來研發計畫及預計投入之研發費用：

本公司未來仍持續開發新產品，如 DVD 錄放影機晶片、HD DVD 播放機晶片、SET-TOP-BOX 晶片、高解析度的液晶電視控制晶片等等新產品。

本公司每年持續投入研發人力與經費，每年度研發經費約占營收12~14%，除自行研發核心技術以外，也積極向外購買IP或取得IP授權，以縮短產品開發時程。

(四)國內外重要政策及法律變動對公司財務業務之影響及因應措施：

政府於 95 年度起實施「基本稅負制」，高科技產業所享有之投資抵減優惠將受到衝擊，惟實施條例中規定：於「基本稅負制」實施(94 年度)前已核准既存而尚未屆滿之相關免稅所得額，仍得繼續適用免稅規定，不須計入基本所得額，短期內對公司影響有限。但長期而言，「基本稅負制」將使本公司稅負逐年上升。

(五)科技改變及產業變化對公司財務業務之影響及因應措施

半導體技術不斷往更精密製程發展，固然能夠降低 IC 晶片單位成本，但是大幅增加了產品研發經費。公司積極開發高附加價值、主流市場的多媒體產品，充分利用先進製程技術可降低成本的優點，以主流市場大量的特性來分攤研發費用。

(六)企業形象改變對企業危機管理之影響及因應措施：

公司一貫重視並珍惜企業形象，深知企業形象之建立來自平日一點一滴的累積，但是卻可在一夕之間遭到破壞，所幸目前爲止尚無重大改變。

(七)進行併購之預期效益及可能風險及因應措施：

最近年度及年報刊印日止，本公司並無任何購併計畫。

(八)擴充廠房之預期效及可能風險及因應措施：

公司今年度無擴充廠房計劃。

(九)進貨或銷貨集中所面臨之風險及因應措施：

本公司分別向數家不同之供應商採購原物料，封裝測試之代工廠商亦採分散策略，以確保產出無虞；本公司銷貨主要客戶爲代理商，除加強授信管理外，亦要求相當之擔保品，並每月做應收帳款之追踪管理，目前成效良好。

(十)董事、監察人或持超過百分之十之大股東，股權之大量移轉或更換對公司之影響風險及因應措施：

最近年度及年報刊印日止，本公司並無上述情形。

(十一)經營權之改變對公司之影響風險及因應措施：。

最近年度及年報刊印日止，本公司並無上述情形。

(十二)訴訟或非訟事件，應列明公司及公司董事、監察人、總經理、實質負責人、持股比例超過百分之十之大股東及從屬公司已判決確定或尚在繫屬中之重大訴訟、非訟或行政爭訟事件，其結果可能對股東權益或證券價格有重大影響者，應揭露其系爭事實、標的金額、訴訟開始日期、主要涉訟當事人及截至年報刊印日止之處理情形。

凌陽科技：本公司針對曜鵬公司及顏志展等就違反著作權法及刑法背信，洩漏工商秘密等行爲於民國92年7月向新竹地方法院檢察署提出告訴，雙方業於民國94年12月達成和解，本公司並已撤回民事以及刑事告訴乃論罪部分之告訴。本案中屬於公訴罪嫌部分，目前由新竹地方法院繼續審理中。

董事-錸德科技：錸德科技公司銷售予美國部份客戶之CF卡，於90年度遭Sandisk公司向法院提起本公司對該項產品侵犯其專利之訴訟，該公司已委託專業律師提出抗辯，美國承審法院已於92年10月作出該公司勝訴之判決，惟94年7月上訴法院推翻一審法官有關該公司並未侵權之判決，並將此案發回更審，目前尚在審理中。

(十三)其他重要風險及因應措施：無

七、 其他重要事項：無。

玖、特別記載事項

一、 關係企業相關資料

(一)關係企業圖

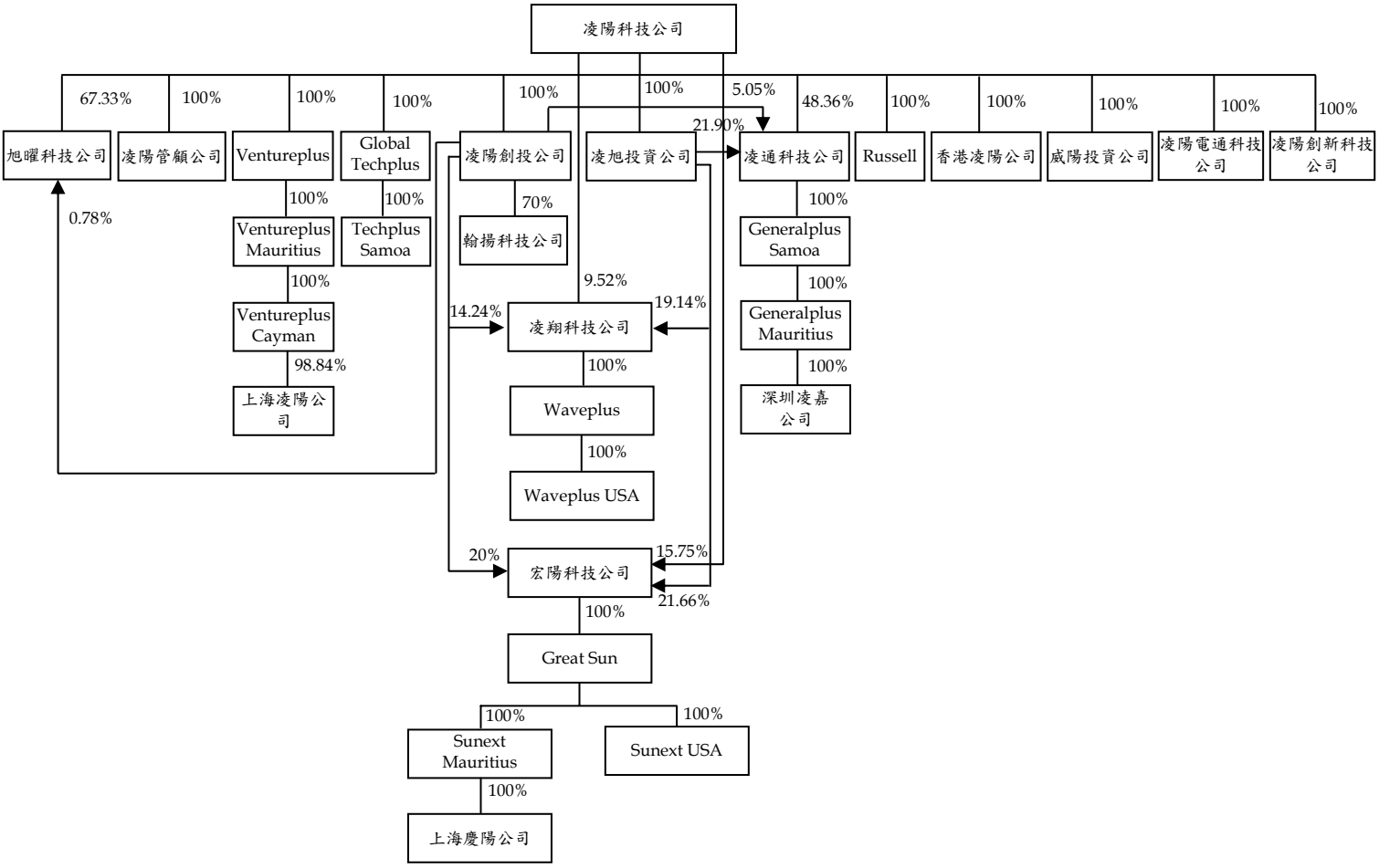

(二)凌陽科技(股)公司各關係企業基本資料

單位：除另予註明者外，爲新台幣仟元

企業名稱	設立日期	地址	實收資本額	主要營業或生產項目
凌陽科技（香港）公司	民國 82 年 08 月 31 日	香港九龍九龍灣宏開道 12－16 號德福大廈 16 樓 01 室	HK$11,075,000（註一）	國際貿易
凌旭投資（股）公司	民國 87 年 07 月 02 日	新竹市長春街 16 巷 10 號	700,000	投資業務
Russell Holdings Limited.	民國 87 年 03 月 11 日	Huntlaw Building, P.O box2804,George Town,Grand Cayman,Cayman Islands,Britis hwestIndies.	US$19,260 仟元（註二）	海外財務投資
凌陽創投（股）公司	民國 88 年 12 月 16 日	新竹市長春街 16 巷 10 號 1 樓	1,000,000	創業投資業

凌翔科技（股）公司	民國 88 年 12 月 06 日	新竹科學工業園區新竹市力行路 12 號 6 樓	300,000	通訊積體電路
凌陽管理顧問(股)公司	民國 92 年 10 月 29 日	台北縣樹林市新興街二巷一號三樓	5,000	管理顧問
威陽投資(股)公司	民國 93 年 02 月 13 日	台北縣樹林市新興街二巷一號三樓	14,000	投資業務
Ventureplus Group Inc.	民國 90 年 07 月 27 日	60 Market Square, P.O. Box 364, Belize City, Belize	US$17,000 仟元 (註二)	投資業務
Ventureplus Mauritius Inc.	民國 90 年 08 月 02 日	Suite 802, St James Court St Denis Street, Port Louis, Mauritius	US$17,000 仟元 (註二)	投資業務
Ventureplus Cayman Inc.	民國 90 年 09 月 14 日	Scotia Centre, 4th Floor, P.O. Box 2804, George Town, Grand Cayman, Cayman Islands, British West Indies.	US$17,000 仟元 (註二)	投資業務
上海凌陽科技有限公司	民國 90 年 12 月 07 日	上海張江高科技園區牛頓路 200 號 1 號樓 1 樓	US$17,200 仟元 (註二)	消費性電子產品零件研發、製造及銷售業務
Global Techplus Capital Inc.（原名 Techplus Capital Niue Inc.）	民國 90 年 10 月	1st Floor Allied Plaza, Francis Rachel Street, P.O. BOX 1289, Victoria, Mahe, Seychelles	US$200 仟元 (註二)	投資業務
Techplus Capital Samoa Inc.	民國 90 年 10 月 23 日	Offshore Chambers, P.O. Box 217, Apia, Samoa	US$150 仟元 (註二)	投資業務
宏陽科技股份有限公司	民國 92 年 03 月 13 日	新竹科學工業園區新竹市東區力行一路 10-2 號 4 樓	800,000	IC 設計
Great Sun Corporation	民國 92 年 01 月 28 日	Offshore Chambers, P.O. Box 217, Apia, Samoa	US$1,600 仟元 (註二)	投資業務
Sunext Design, Inc.	民國 92 年 04 月 05 日	19450 Stevens Blvd., #600 Cupertino, CA95014, USA	US$1,000 仟元 (註二)	IC 設計
Sunext (Maruitius) Inc.	民國 93 年 08 月 19 日	Suite 802, St james Court St Denis Street, Port Louis, Mauritius	US$600 仟元 (註二)	投資業務
慶陽光電技術(上海)有限公司	民國 93 年 12 月 27 日	上海張江高科技園區郭守敬路 498 號浦東軟件園 22301-555 座	US$600 仟元 (註二)	軟件開發

Waveplus Holding Ltd.	民國 92 年 05 月 29 日	Suite 802, St James Court St Denis Street, Port Louis, Mauritius	US$500 仟元 (註二)	投資業務
Waveplus Design Inc.	民國 92 年 06 月 17 日	1600 Wyatt Dr., Suite 8 Santa Clara, CA95054	US$500 仟元 (註二)	IC 設計
凌通科技(股)公司	民國 93 年 03 月 30 日	新竹市公道五路二段 83 號四樓之一	370,390	IC 設計
Generalplus International (Samoa) Inc.	民國 93 年 11 月 12 日	Offshore Chambers, P.O. Box 217, Apia, Samoa	US$700 仟元 (註二)	投資業務
Generalplus (Mauritius) Inc.	民國 93 年 11 月 25 日	Suite 802, St james Court St Denis Street, Port Louis, Mauritius	US$700 仟元 (註二)	投資業務
凌嘉科技(深圳)有限公司	民國 94 年 03 月 24 日	廣東省深圳市南山區高新區南區高新技術工業村 R2-B 棟 2a 樓 A 區	US$700 仟元 (註二)	售後服務
旭曜科技(股)公司	民國 95 年 01 月 03 日	新竹科學工業園區新竹市科園里篤行一路 6 號 4 樓	1,030,000	IC 設計
凌陽電通科技(股)公司	民國 95 年 12 月 20 日	新竹科學工業園區新竹縣寶山鄉創新一路 19-1 號	1,200,000	IC 設計
凌陽創新科技(股)公司	民國 95 年 12 月 14 日	新竹科學工業園區新竹縣寶山鄉創新一路 19 號 3 樓	220,000	IC 設計

註一：民國九十五年底港幣兌台幣比率為 1：4.192
註二：民國九十五年底美金兌台幣比率為 1：32.595

(三)整體關係企業經營業務所涵蓋之行業

企業名稱	主要營業或生產項目	往來分工情形
凌陽科技（香港）公司	國際貿易	不適用
凌旭投資（股）公司	投資業務	不適用
Russell Holdings Limited.	海外財務投資	不適用
凌陽創投（股）公司	創業投資業	不適用
凌翔科技（股）公司	通訊積體電路	本公司之客戶
凌陽管理顧問(股)公司	管理顧問	不適用
威陽投資(股)公司	投資業務	不適用
Waveplus Holding Ltd.	投資業務	不適用
Waveplus Design Inc.	IC 設計	不適用
Ventureplus Group Inc.	投資業務	不適用

Ventureplus Mauritius Inc.	投資業務	不適用
Ventureplus Cayman Inc.	投資業務	不適用
上海凌陽科技有限公司	消費性電子產品零件研發、製造及銷售業務	本公司之大陸營運據點
Global Techplus Capital Inc.（原名 Techplus Capital Niue Inc.）	投資業務	不適用
Techplus Capital Samoa Inc.	投資業務	不適用
凌通科技(股)公司	消費性電子產品零件設計研發、製造及銷售業務	策略子公司
Generalplus International (Samoa) Inc.	投資業務	不適用
Generalplus (Mauritius) Inc.	投資業務	不適用
凌嘉科技(深圳)有限公司	售後服務	不適用
宏陽科技股份有限公司	IC 設計	不適用
Great Sun Corporation	投資業務	不適用
Sunext Design, Inc.	IC 設計	不適用
Sunext (Maruitius) Inc.	投資業務	不適用
慶陽光電技術(上海)有限公司	軟件開發	不適用
旭曜科技(股)公司	IC 設計	策略子公司
凌陽電通科技(股)公司	IC 設計	策略子公司
凌陽創新科技(股)公司	IC 設計	策略子公司

(四)凌陽科技(股)公司各關係企業董事長、監察人及總經理資料

企業名稱	職稱	姓名或代表人	持有股份	
			股數(股)	持股比例
凌陽科技（香港）公司		凌陽科技（股）公司	HK11,075 仟元(註一)	100% (註一)
	董事長	代表人：黃 洲 杰	-	-
	董事	代表人：謝 名 誠	-	-
凌旭投資（股）公司		凌陽科技（股）公司	70,000,000	100%
	董事長兼總經理	代表人：黃 洲 杰	-	-
	董事	施 炳 煌	-	-
	董事	陳 陽 成	-	-
	監察人	王 淑 蘭	-	-

企業名稱	職稱	姓名或代表人	持有股份	
			股數(股)	持股比例
Russell Holdings Limited		凌陽科技（股）公司	US$19,260 仟元 (註一)	100% (註一)
	董事	代表人：黃 洲 杰	-	-
凌陽創投（股）公司		凌陽科技（股）公司	100,000,000	100%
	董事長兼總經理	代表人：黃 洲 杰	-	-
	董事	陳 陽 成	-	-
	董事	施 炳 煌	-	-
	董事	朱 厚 憲	-	-
	董事	曾 景 楠	-	-
	監察人	沈 文 義	-	-
凌翔科技（股）公司		凌陽創投（股）公司	4,271,300	14.24%
	董事長兼總經理	代表人：黃 洲 杰	-	-
	董事	陳 陽 成	-	-
	董事	凌旭投資（股）公司	5,741,718	19.14%
	監察人	遠見科技（股）公司	1,410,775	4.70%
		代表人：馮 竹 健	-	-
	監察人	Venglobal Capital Fund,L.P.	1,200,000	4%
		代表人：程 有 威	-	-
Ventureplus Group Inc.		凌陽科技（股）公司	US$17,000 仟元(註一)	100%(註一)
	董事	代表人：黃 洲 杰	-	-
Ventureplus Mauritius Inc.		Ventureplus Group Inc.	US$17,000 仟元(註一)	100%(註一)
	董事	代表人：黃 洲 杰	-	-
Ventureplus Cayman Inc.		Ventureplus Mauritius Inc.	US$17,000 仟元(註一)	100%(註一)
	董事	代表人：黃 洲 杰	-	-
上海凌陽科技有限公司		Ventureplus Cayman Inc.	US$17,000 仟元(註一)	98.84% (註一)
	董事	代表人：黃 洲 杰	-	-
	董事	陳 陽 成	-	-

企業名稱	職稱	姓名或代表人	持有股份	
			股數(股)	持股比例
Global Techplus Capital Inc.（原名 Techplus Capital Niue Inc.）	董事	凌陽科技（股）公司 代表人：黃 洲 杰	US$200 仟元(註一) -	100% (註一) -
Techplus Capital Samoa Inc.	董事	Global Techplus Capital Inc. 代表人：黃 洲 杰	US$150 仟元(註一) -	100% (註一) -
宏陽科技(股)公司	董事長 董事 董事 董事 董事兼總經理 監察人	凌陽創投（股）公司 代表人：黃 洲 杰 陳 陽 成 施 炳 煌 荷蘭商 NXP B.V., 代表人：Mark Hamersma 麥光溥 凌陽創投（股）公司 代表人：戴逸之	16,000,000 - - - 19,386,000 - 1,544,000 16,000,000 -	20% - - - 24.23% - 1.93% 20% -
Great Sun Corporation	董事	宏陽科技（股）公司 代表人：黃 洲 杰	US$1,600 仟元(註一) -	100% (註一) -
Sunext Design, Inc.	董事	Great Sun Corporation 代表人：黃 洲 杰	US$1,000 仟元(註一) -	100% (註一) -
Sunext (Mauritius) Inc.	董事	Great Sun Corporation 代表人：黃 洲 杰	US$600 仟元(註一) -	100% (註一) -
慶陽光電技術(上海)有限公司	董事 董事 董事	Sunext (Mauritius) Inc. 代表人：黃 洲 杰 陳 陽 成 麥 光 溥	US$600 仟元(註一) - - -	100% (註一) - - -

企業名稱	職稱	姓名或代表人	持有股份	
			股數(股)	持股比例
凌通科技(股)公司	董事長兼總經理 董事 董事 監察人	凌陽科技（股）公司 代表人：黃 洲 杰 陳 陽 成 朱 厚 憲 凌陽創投（股）公司	17,911,630 - - 455,800 1,871,704	48.36% - - 1.23% 5.05%
Generalplus International (Samoa) Inc.	董事	凌通科技(股)公司 代表人：黃 洲 杰	US$700 仟元(註一) -	100% (註一) -
Generalplus (Mauritius) Inc.	董事	Generalplus International (Samoa) Inc. 代表人：黃 洲 杰	US$700 仟元(註一) -	100% (註一) -
凌嘉科技(深圳)有限公司	董事 董事 董事	Generalplus International (Mauritius) Inc. 代表人：黃 洲 杰 陳 陽 成 盧 漢 華	US$700 仟元(註一) - - -	100% (註一) - - -
威陽投資(股)公司	董事 董事 董事 監察人	凌陽科技（股）公司 代表人：黃 洲 杰 陳 陽 成 施 炳 煌 王 淑 蘭	1,400,000 - - - -	100% - - - -
凌陽管理顧問(股)公司	董事 董事 董事 監察人	凌陽科技（股）公司 代表人：黃 洲 杰 陳 陽 成 施 炳 煌 王 淑 蘭	500,000 - - - -	100% - - - -
Waveplus Holding Ltd.	董事	凌翔科技（股）公司 代表人：黃 洲 杰	US$500 仟元(註一) -	100% -
Waveplus Design Inc.	董事	Waveplus Holding Ltd. 代表人：董 顯 慶	US$500 仟元(註一) -	100% -

企業名稱	職稱	姓名或代表人	持有股份	
			股數(股)	持股比例
旭曜科技(股)公司		凌陽科技（股）公司	69,355,000	67.33%
	董事長	代表人：黃 洲 杰	-	-
	董事	施 炳 煌	-	-
	董事兼總經理	曾 景 楠	1,042,000	1.01%
		康利投資(股)公司	20,083,000	19.50%
	董事	代表人：劉 軍 廷	-	
	董事	沈顯和	-	-
	董事	李必勤	-	-
	董事	高義芳	-	-
		凌陽創業投資（股）公司	800,000	0.78%
	監察人			
	監察人	邱琦瑛	-	-
	監察人	陳肇昌	-	-
凌陽電通科技(股)公司		凌陽科技（股）公司	120,000,000	100%
	董事長	代表人：黃 洲 杰	-	-
	董事兼總經理	陳 陽 成	-	-
	董事	施 炳 煌	-	-
	監察人	王 淑 蘭	-	-
凌陽創新科技(股)公司		凌陽科技（股）公司	22,000,000	100%
	董事長	代表人：黃 洲 杰	-	-
	董事	施 炳 煌	-	-
	董事兼總經理	龔 執 豪	-	-
	監察人	戴 逸 之	-	-

註一：被投資公司非股份有限公司，故填列出資額及出資比例。

(五)推定爲有控制與從屬關係者其相同股東資料：無。

(六)凌陽科技(股)公司各關係企業營運概況

單位:除每股盈餘外，爲新台幣仟元

企業名稱	實收資本額	資產總值	負債總額	淨值	營業收入	營業利益	本期損益(稅後)	每股盈餘(元)(稅後)
凌陽科技(香港)公司	41,616	1,716	4,652	(2,936)	10,655	(115)	(124)	不適用
凌旭投資(股)公司	700,000	876,435	133,129	743,306	184,148	(35,295)	(45,248)	(0.65)
Russell Holdings Limited	627,780	480,752	5,969	474,783	75,530	61,208	(6,569)	不適用
凌陽創投(股)公司	1,000,000	705,335	32,733	672,602	238,179	(29,241)	(28,546)	(0.29)
凌翔科技(股)公司	300,000	243,719	217,685	26,034	133,542	(51,171)	16,977	0.57
Ventureplus Group Inc.	554,115	322,514	224	322,290	0	(85,884)	(85,718)	不適用
Ventureplus Mauritius Inc.	554,115	322,612	114	322,498	0	(85,792)	(85,792)	不適用
Ventureplus Cayman Inc.	554,115	322,588	0	322,588	0	(85,766)	(85,766)	不適用
上海凌陽科技有限公司	560,634	546,616	224,993	321,623	6,604	(90,477)	(87,508)	不適用
Global Techplus Capital Inc.（原名 Techplus Capital Niue Inc.）	6,519	6,370	49	6,321	0	(158)	(215)	不適用
翰揚科技(股)公司	6,000	2,544	0	2,544	0	0	0	0
宏陽科技(股)公司	800,000	818,032	804,694	13,338	716,381	(481,956)	(505,287)	(6.32)
凌陽管理顧問(股)公司	5,000	4,317	1	4,316	0	(165)	(101)	(0.20)
Waveplus Holding Ltd.	17,205	2,101	88	2,013	0	0	1	不適用
Waveplus Design Inc.	17,205	3,999	879	3,120	0	0	0	不適用

企業名稱	實收資本額	資產總值	負債總額	淨值	營業收入	營業利益	本期損益(稅後)	每股盈餘(元)(稅後)
GreatSun Corporation	52,152	32,152	0	32,152	0	0	(4,285)	不適用
Sunext Design Inc.	32,595	31,947	6,131	25,816	131,338	4,089	3,506	不適用
威陽投資(股)公司	14,000	12,956	10	12,946	139,794	728	926	0.66
凌通科技(股)公司	370,390	1,037,555	400,682	636,873	1,672,847	251,911	253,459	6.84
Techplus Capital Samoa Inc.	4,889	4,889	114	4,775	0	(62)	(62)	不適用
Sunext (Mauritius) Inc.	19,557	6,331	0	6,331	0	0	(7,799)	不適用
Generalplus International Samoa Inc.	22,817	3,484	62	3,422	0	(29)	(11,812)	不適用
Generalplus (Mauritius) Inc.	22,817	3,484	62	3,422	0	(29)	(11,835)	不適用
慶陽光電技術(上海)有限公司	9,855	7,574	1,253	6,321	0	(7,978)	(7,963)	不適用
凌嘉科技(深圳)有限公司	22,817	4,812	1,359	3,453	10,467	(11,807)	(11,807)	不適用
旭曜科技(股)公司	1,030,000	2,702,657	1,257,769	1,444,888	2,844,412	275,462	176,275	2.37
凌陽電通科技(股)公司	1,200,000	2,269,002	620,103	1,648,899	271,438	(22,425)	(31,101)	(0.26)
凌陽創新科技(股)公司	220,000	489,744	193,886	295,858	85,167	(12,134)	(12,142)	(0.55)

(七)關係企業合併財務報表

關係企業合併財務報表聲明書

本公司民國九十五年度（自九十五年一月一日至十二月三十一日止）依「關係企業合併營業報告書關係企業合併財務報表及關係報告書編製準則」應納入編製關係企業合併財務報表之公司與依財務會計準則公報第七號應納入編製母子公司合併財務報表之公司均相同，且關係企業合併財務報表所應揭露相關資訊於前揭母子公司合併財務報表中均已揭露，爰不再另行編製關係企業合併財務報表。

特此聲明

公司名稱：凌陽科技股份有限公司

董事長：黃　洲　杰

中　華　民　國　九十六　年　二　月　一　日

96.04.02勤眾（竹）9600348號

受文者：凌陽科技股份有限公司

主　旨：就　貴公司民國九十五年度關係報告書相關資訊無重大不符之聲明書表示意見。

說　明：

貴公司於民國九十六年三月三十日編製之民國九十五年度（自民國九十五年一月一日至九十五年十二月三十一日止）之關係報告書，經貴公司聲明係依「關係企業合併營業報告書關係企業合併財務報表及關係報告書編製準則」編製，且所揭露資訊與上開期間之財務報告附註所揭露之相關資訊無重大不符，聲明書如附件。

本會計師已就　貴公司編製之關係報告書，依據「關係企業合併營業報告書關係企業合併財務報表及關係報告書編製準則」，並與　貴公司民國九十五年度之財務報告附註加以比較，尚未發現上述聲明有重大不符之處。

勤業眾信會計師事務所

會 計 師　黃　鴻　文　　會 計 師　黃　樹　傑

二、 最近年度及截至年報刊印日止，私募有價證券辦理情形：無。

三、 最近年度及截至年報刊印日止子公司持有或處分本公司股票情形

單位：新台幣仟元；股；%

子公司名稱	實收資本額	資金來源	本公司持股比例	取得或處分日期	取得股數及金額	處分股數及金額	投資損益	截至年報刊印日止持有股數及金額	設定質權情形	本公司爲子公司背書保證金額	本公司貸與子公司金額
凌旭投資(股)公司	700,000	自有資金	100%	90.12.25	3,870,196 股 95,605 仟元	—	—	—	無	無	無
				91.07.02	967,549 股 盈餘及資本公積轉增資	—	—	—	無	無	無
				92.07.13	483,774 股 資本公積轉增資	—	—	—	無	無	無
				93.08.23	532,151 股 盈餘及資本公積轉增資	—	—	—	無	無	無
				94.08.23	290,614 股 盈餘及資本公積轉增資	—	—	—	於 94.08.15 及 94.08.17 與國際票券設質 3,004 仟股(註)	無	無
				95.08.05	306,132 股 盈餘及資本公積轉增資	—	—	—	無	無	無
				96.03.26	-3,220,429 股 減資	—	—	—	無	無	無
				本年度截至年報刊印日止	—	—	—	3,229,987 股 63,401 仟元	於 94.08.15 及 94.08.17 與國際票券設質 3,004 仟股(註)	無	無

註：本公司於 96 年 3 月 26 日減資，國際票券由原 6,000 仟股減爲 3,004 仟股。

三、 其他必要補充說明事項：無。

四、 最近年度及截至年報刊印日止，如發生證券交易法第三十六條第二項第二款所定對股東權益或證券價格有重大影響之事項：

Deloitte.
勤業眾信

勤業眾信會計師事務所
105台北市民生東路三段156號12樓

Deloitte & Touche
12th Floor, Hung-Tai Plaza
156 Min Sheng East Road, Sec. 3
Taipei 105, Taiwan, ROC
Tel : +886 (2) 2545-9988
Fax: +886 (2) 2545-9966
www.deloitte.com.tw

95.12.08 勤眾（竹）9500878 號

受文者：凌陽科技股份有限公司

副本收受者：行政院金融監督管理委員會證券期貨局

主　旨：貴公司發生證券交易法第三十六條第二項第二款所定對股東權益或證券價格有重大影響之事項，本會計師依「發行人募集與發行有價證券處理準則」第五條規定，就其對財務報告之影響表示意見，敬請　查照。

說　明：

一、貴公司於民國九十五年十二月八日召開股東臨時會決議減少資本退還股款乙案，依證券交易法第三十六條第二項第二款及證券交易法施行細則第七條之規定，係屬對股東權益或證券價格有重大影響之事項。

二、本會計師就　貴公司針對前述事項對股東權益或證券價格影響之說明（如附件）予以複核，並未發現有不合理之處。

勤業眾信會計師事務所
會計師　黃鴻文
會計師　黃樹錄

中華民國九十五年十二月八日

科技落實生活
TECHNOLOGY FOR EASY LIVING

凌陽科技股份有限公司
台灣300新竹科學工業園區創新一路十九號

SUNPLUS TECHNOLOGY CO., LTD.
19, Innovation First Road, Hsinchu Science Park, Taiwan 300