

凌陽科技股份有限公司及子公司

合併財務報告暨會計師查核報告
民國 114 及 113 年度

地址：新竹科學工業園區創新一路19號

電話：(03)578-6005

§ 目 錄 §

項	目 頁	次	財 務 報 告 附 註 編 號
一、封 面	1		-
二、目 錄	2		-
三、關係企業合併財務報告聲明書	3		-
四、會計師查核報告	4~7		-
五、合併資產負債表	8		-
六、合併綜合損益表	9~10		-
七、合併權益變動表	11		-
八、合併現金流量表	12~13		-
九、合併財務報表附註			
(一) 公司沿革	14		一
(二) 通過財務報告之日期及程序	15		二
(三) 新發布及修訂準則及解釋之適用	15~18		三
(四) 重大會計政策之彙總說明	18~31		四
(五) 重大會計判斷、估計及假設不確定性之主要來源	31		五
(六) 重要會計項目之說明	32~73		六~三三
(七) 關係人交易	73~75		三四
(八) 質押之資產	75		三五
(九) 重大或有負債及未認列之合約承諾	75		三六
(十) 重大之災害損失	-		-
(十一) 重大之期後事項	-		-
(十二) 具重大影響之外幣資產及負債資訊	75~76		三七
(十三) 附註揭露事項			
1. 重大交易事項相關資訊	76、79~84、89		三八
2. 轉投資事業相關資訊	76、85~86		三八
3. 大陸投資資訊	76~77、87~88		三八
4. 主要股東資訊	-		三八
(十四) 部門資訊	77		三九


關係企業合併財務報告聲明書

本公司 114 年度（自 114 年 1 月 1 日至 12 月 31 日止）依「關係企業合併營業報告書關係企業合併財務報告及關係報告書編製準則」應納入編製關係企業合併財務報告之公司與依國際財務報導準則第 10 號應納入編製母子公司合併財務報告之公司均相同，且關係企業合併財務報告所應揭露相關資訊於前揭母子公司合併財務報告中均已揭露，爰不再另行編製關係企業合併財務報告。

特此聲明

公司名稱：凌陽科技股份有限公司

負責人：黃 洲 杰



中 華 民 國 115 年 3 月 13 日

會計師查核報告

凌陽科技股份有限公司 公鑒：

查核意見

凌陽科技股份有限公司及其子公司民國 114 年及 113 年 12 月 31 日之合併資產負債表，暨民國 114 年及 113 年 1 月 1 日至 12 月 31 日之合併綜合損益表、合併權益變動表、合併現金流量表，以及合併財務報表附註（包括重大會計政策彙總），業經本會計師查核竣事。

依本會計師之意見，上開合併財務報表在所有重大方面係依照證券發行人財務報告編製準則及經金融監督管理委員會認可並發布生效之國際財務報導準則、國際會計準則、解釋及解釋公告編製，足以允當表達凌陽科技股份有限公司及其子公司民國 114 年及 113 年 12 月 31 日之合併財務狀況，暨民國 114 年及 113 年 1 月 1 日至 12 月 31 日之合併財務績效及合併現金流量。

查核意見之基礎

本會計師係依照會計師受託查核簽證財務報表規則及審計準則執行查核工作。本會計師於該等準則下之責任將於會計師查核合併財務報表之責任段進一步說明。本會計師所隸屬事務所受獨立性規範之人員已依會計師職業道德規範，與凌陽科技股份有限公司及其子公司保持超然獨立，並履行該規範之其他責任。本會計師相信已取得足夠及適切之查核證據，以作為表示查核意見之基礎。

關鍵查核事項

關鍵查核事項係指依本會計師之專業判斷，對凌陽科技股份有限公司及其子公司民國 114 年度合併財務報表之查核最為重要之事項。該等事項已於查核合併財務報表整體及形成查核意見之過程中予以因應，本會計師並不對該等事項單獨表示意見。

茲對凌陽科技股份有限公司及其子公司民國 114 年度合併財務報表之關鍵查核事項敘明如下：

特定產品收入真實性

凌陽科技股份有限公司及其子公司銷貨收入之交易存有真實性風險，其中本年度銷售成長且交易金額重大之特定產品，銷貨收入真實性之風險較高，故本會計師將前述收入之認列列入關鍵查核事項，請詳附註四及二五。

本會計師對此之查核程序包括：

1. 本會計師藉由瞭解有關銷貨交易循環之相關內部控制制度及作業程序，以確認並評估進行銷貨交易時之相關內部控制作業是否有效。
2. 本會計師自銷售明細選取樣本，檢視客戶原始訂單、銷售傳簽單、出貨單、外包廠出貨通知文件或物流簽收文件或出口報單及銷貨發票並檢視銷貨對象及收款對象之收款是否有異常情形，以確認收入發生之真實性。

其他事項

凌陽科技股份有限公司業已編製民國 114 及 113 年度之個體財務報表，並經本會計師出具無保留意見之查核報告在案，備供參考。

管理階層與治理單位對合併財務報表之責任

管理階層之責任係依照證券發行人財務報告編製準則及經金融監督管理委員會認可並發布生效之國際財務報導準則、國際會計準則、解釋及解釋公告編製允當表達之合併財務報表，且維持與合併財務報表編製有關之必要內部控制，以確保合併財務報表未存有導因於舞弊或錯誤之重大不實表達。

於編製合併財務報表時，管理階層之責任亦包括評估凌陽科技股份有限公司及其子公司繼續經營之能力、相關事項之揭露，以及繼續經營會計基礎之採用，除非管理階層意圖清算凌陽科技股份有限公司及其子公司或停止營業，或除清算或停業外別無實際可行之其他方案。

凌陽科技股份有限公司及其子公司之治理單位（含審計委員會）負有監督財務報導流程之責任。

會計師查核合併財務報表之責任

本會計師查核合併財務報表之目的，係對合併財務報表整體是否存在導因於舞弊或錯誤之重大不實表達取得合理確信，並出具查核報告。合理確信係高度確信，惟依照審計準則執行之查核工作無法保證必能偵出合併財務報

表存有之重大不實表達。不實表達可能導因於舞弊或錯誤。如不實表達之個別金額或彙總數可合理預期將影響合併財務報表使用者所作之經濟決策，則被認為具有重大性。

本會計師依照審計準則查核時，運用專業判斷及專業懷疑。本會計師亦執行下列工作：

1. 辨認並評估合併財務報表導因於舞弊或錯誤之重大不實表達風險；對所評估之風險設計及執行適當之因應對策；並取得足夠及適切之查核證據以作為查核意見之基礎。因舞弊可能涉及共謀、偽造、故意遺漏、不實聲明或踰越內部控制，故未偵出導因於舞弊之重大不實表達之風險高於導因於錯誤者。
2. 對與查核攸關之內部控制取得必要之瞭解，以設計當時情況下適當之查核程序，惟其目的非對凌陽科技股份有限公司及其子公司內部控制之有效性表示意見。
3. 評估管理階層所採用會計政策之適當性，及其所作會計估計與相關揭露之合理性。
4. 依據所取得之查核證據，對管理階層採用繼續經營會計基礎之適當性，以及使凌陽科技股份有限公司及其子公司繼續經營之能力可能產生重大疑慮之事件或情況是否存在重大不確定性，作出結論。本會計師若認為該等事件或情況存在重大不確定性，則須於查核報告中提醒合併財務報表使用者注意合併財務報表之相關揭露，或於該等揭露係屬不適當時修正查核意見。本會計師之結論係以截至查核報告日所取得之查核證據為基礎。惟未來事件或情況可能導致凌陽科技股份有限公司及其子公司不再具有繼續經營之能力。
5. 評估合併財務報表（包括相關附註）之整體表達、結構及內容，以及合併財務報表是否允當表達相關交易及事件。
6. 對於凌陽科技股份有限公司及其子公司內組成個體之財務資訊取得足夠及適切之查核證據，以對合併財務報表表示意見。本會計師負責凌陽科技股份有限公司及其子公司查核案件之指導、監督及執行，並負責形成凌陽科技股份有限公司及其子公司查核意見。

本會計師與治理單位溝通之事項，包括所規劃之查核範圍及時間，以及重大查核發現（包括於查核過程中所辨認之內部控制顯著缺失）。

本會計師亦向治理單位提供本會計師所隸屬事務所受獨立性規範之人員已遵循會計師職業道德規範中有關獨立性之聲明，並與治理單位溝通所有可能被認為會影響會計師獨立性之關係及其他事項（包括相關防護措施）。

本會計師從與治理單位溝通之事項中，決定對凌陽科技股份有限公司及其子公司民國 114 年度合併財務報表查核之關鍵查核事項。本會計師於查核報告中敘明該等事項，除非法令不允許公開揭露特定事項，或在極罕見情況下，本會計師決定不於查核報告中溝通特定事項，因可合理預期此溝通所產生之負面影響大於所增進之公眾利益。

勤業眾信聯合會計師事務所


會計師 陳 明 輝

陳明輝



會計師 葉 東 輝

葉東輝



證券暨期貨管理委員會核准文號
台財證六字第 0930128050 號

金融監督管理委員會核准文號
金管證審字第 0980032818 號

中 華 民 國 115 年 3 月 13 日

代 碼	資 產	114 年 12 月 31 日		113 年 12 月 31 日	
		金 額	%	金 額	%
流動資產					
1100	現金及約當現金 (附註四及六)	\$ 4,746,631	34	\$ 4,919,087	34
1110	透過損益按公允價值衡量之金融資產—流動 (附註四及七)	1,089,327	8	1,081,478	8
1170	應收帳款淨額 (附註四、五、十一、二五及三四)	844,368	6	946,597	7
1200	其他應收款項 (附註四、十一及三四)	106,953	-	37,895	-
130X	存貨 (附註四及十二)	1,257,213	9	1,220,895	8
1476	其他金融資產—流動 (附註四及十九)	138,988	1	153,476	1
1479	其他流動資產 (附註十九及三四)	<u>140,865</u>	<u>1</u>	<u>83,524</u>	<u>1</u>
11XX	流動資產總計	<u>8,324,345</u>	<u>59</u>	<u>8,442,952</u>	<u>59</u>
非流動資產					
1510	透過損益按公允價值衡量之金融資產—非流動 (附註四及七)	1,255,404	9	1,519,152	11
1517	透過其他綜合損益按公允價值之金融資產—非流動 (附註四及八)	240,909	2	422,728	3
1535	按攤銷後成本衡量之金融資產—非流動 (附註四、九及十)	100,329	1	50,258	-
1550	採用權益法之投資 (附註四及十四)	380,108	3	440,318	3
1600	不動產、廠房及設備 (附註四、十五及三五)	1,761,118	13	1,790,783	13
1755	使用權資產 (附註四及十六)	185,724	1	205,807	1
1760	投資性不動產 (附註四及十七)	690,426	5	759,166	5
1780	無形資產 (附註四及十八)	440,981	3	231,150	2
1840	遞延所得稅資產 (附註四及二七)	38,032	-	42,546	-
1975	淨確定福利資產—非流動 (附註四及二三)	84,390	1	68,223	2
1980	其他金融資產—非流動 (附註四、十九及三五)	342,189	2	243,669	-
1990	其他非流動資產 (附註四及十九)	<u>155,505</u>	<u>1</u>	<u>118,973</u>	<u>1</u>
15XX	非流動資產總計	<u>5,675,115</u>	<u>41</u>	<u>5,892,773</u>	<u>41</u>
1XXX	資 產 總 計	<u>\$ 13,999,460</u>	<u>100</u>	<u>\$ 14,335,725</u>	<u>100</u>
負 債 及 權 益					
流動負債					
2100	短期借款 (附註二十)	\$ 127,291	1	\$ 75,078	-
2130	合約負債—流動 (附註二五)	30,293	-	48,318	-
2170	應付帳款 (附註二一)	423,581	3	381,779	3
2230	本期所得稅負債 (附註四及二七)	128,401	1	126,378	1
2280	租賃負債—流動 (附註四及十六)	11,713	-	13,251	-
2313	遞延收入 (附註四、二二及二九)	1,638	-	1,635	-
2320	一年內到期之長期借款 (附註二十)	187,500	1	231,250	2
2399	其他流動負債—其他 (附註二二)	<u>939,947</u>	<u>7</u>	<u>969,788</u>	<u>7</u>
21XX	流動負債總計	<u>1,850,364</u>	<u>13</u>	<u>1,847,477</u>	<u>13</u>
非流動負債					
2540	長期借款 (附註二十)	962,500	7	931,250	7
2580	租賃負債—非流動 (附註四及十六)	186,470	1	204,463	1
2630	遞延收入—非流動 (附註四、二二及二九)	50,764	-	52,192	-
2640	淨確定福利負債—非流動 (附註四及二三)	14,584	-	13,899	-
2645	存入保證金 (附註三四)	248,022	2	255,434	2
2670	其他負債 (附註二二)	<u>95,178</u>	<u>1</u>	<u>888</u>	<u>-</u>
25XX	非流動負債總計	<u>1,557,518</u>	<u>11</u>	<u>1,458,126</u>	<u>10</u>
2XXX	負債總計	<u>3,407,882</u>	<u>24</u>	<u>3,305,603</u>	<u>23</u>
歸屬於本公司業主之權益 (附註四、二四及三一)					
股 本					
3110	普通股股本	<u>5,919,949</u>	<u>42</u>	<u>5,919,949</u>	<u>41</u>
3200	資本公積	<u>1,136,189</u>	<u>8</u>	<u>1,148,828</u>	<u>8</u>
保留盈餘					
3310	法定盈餘公積	1,898,136	13	1,898,136	13
3320	特別盈餘公積	124,159	1	124,159	1
3350	待彌補虧損	(305,851)	(2)	(147,075)	(1)
3300	保留盈餘總計	<u>1,716,444</u>	<u>12</u>	<u>1,875,220</u>	<u>13</u>
3490	其他權益	(497,699)	(3)	(271,415)	(2)
3500	庫藏股票	(63,401)	-	(63,401)	-
31XX	本公司業主之權益總計	<u>8,211,482</u>	<u>59</u>	<u>8,609,181</u>	<u>60</u>
36XX	非控制權益 (附註四、十三、二四及三一)	<u>2,380,096</u>	<u>17</u>	<u>2,420,941</u>	<u>17</u>
3XXX	權益總計	<u>10,591,578</u>	<u>76</u>	<u>11,030,122</u>	<u>77</u>
負 債 及 權 益 總 計		<u>\$ 13,999,460</u>	<u>100</u>	<u>\$ 14,335,725</u>	<u>100</u>

後附之附註係本合併財務報告之一部分。

董事長：黃洲杰

經理人：黃洲杰

會計主管：鄭淑貞

凌陽科技股份有限公司及子公司

合併綜合損益表

民國 114 年及 113 年 1 月 1 日至 12 月 31 日

單位：新台幣仟元，惟每股
(虧損)盈餘為元

代 碼		114年度		113年度	
		金 額	%	金 額	%
4000	營業收入淨額(附註四、二五及三四)	\$ 6,303,139	100	\$ 6,434,086	100
5000	營業成本(附註十二及二六)	<u>3,368,028</u>	<u>54</u>	<u>3,319,165</u>	<u>52</u>
5900	營業毛利	<u>2,935,111</u>	<u>46</u>	<u>3,114,921</u>	<u>48</u>
	營業費用(附註二六及三四)				
6100	銷售費用	335,394	5	328,215	5
6200	管理費用	508,961	8	526,417	8
6300	研究發展費用	<u>2,182,897</u>	<u>35</u>	<u>2,153,360</u>	<u>34</u>
6000	合 計	<u>3,027,252</u>	<u>48</u>	<u>3,007,992</u>	<u>47</u>
6500	其他營業收益及費損	(<u>2,765</u>)	<u>-</u>	(<u>381</u>)	<u>-</u>
6900	營業淨(損)利	(<u>94,906</u>)	(<u>2</u>)	<u>106,548</u>	<u>1</u>
	營業外收入及支出(附註四、二六、二九及三四)				
7100	利息收入	73,697	1	69,593	1
7010	其他收入	227,295	4	201,298	3
7020	其他利益及損失	92,607	2	488,423	8
7050	財務成本	(<u>39,648</u>)	(<u>1</u>)	(<u>47,265</u>)	(<u>1</u>)
7060	採用權益法之關聯企業 損益份額	(<u>51,225</u>)	(<u>1</u>)	(<u>26,213</u>)	<u>-</u>
7000	合 計	<u>302,726</u>	<u>5</u>	<u>685,836</u>	<u>11</u>
7900	稅前淨利	207,820	3	792,384	12
7950	所得稅費用(附註四及二七)	<u>141,323</u>	<u>2</u>	<u>196,176</u>	<u>3</u>
8200	本年度淨利	<u>66,497</u>	<u>1</u>	<u>596,208</u>	<u>9</u>

(接次頁)

(承前頁)

代 碼		114年度		113年度	
		金 額	%	金 額	%
	其他綜合損益				
8310	不重分類至損益之項目 (附註四及二四):				
8311	確定福利計畫之再 衡量數	\$ 14,616	-	\$ 30,105	-
8316	透過其他綜合損益 按公允價值衡量 之權益工具投資 未實現評價損益	(193,848)	(3)	(204,884)	(3)
8320	採用權益法之關聯 企業之其他綜合 損益份額	(461)	-	(8,138)	-
8360	後續可能重分類至損益 之項目(附註四及二 四):				
8361	國外營運機構財務 報表換算之兌換 差額	11,102	-	80,145	2
8370	採用權益法之關聯 企業之其他綜合 損益份額	-	-	5,460	-
8300	本年度其他綜合損 益(稅後淨額)	(168,591)	(3)	(97,312)	(1)
8500	本年度綜合損益總額	(\$ 102,094)	(2)	\$ 498,896	8
	淨(損)利歸屬於:				
8610	本公司業主	(\$ 215,489)	(3)	\$ 258,969	4
8620	非控制權益	281,986	4	337,239	5
8600		\$ 66,497	1	\$ 596,208	9
	綜合損益總額歸屬於:				
8710	本公司業主	(\$ 385,018)	(6)	\$ 149,039	2
8720	非控制權益	282,924	4	349,857	6
8700		(\$ 102,094)	(2)	\$ 498,896	8
	每股(虧損)盈餘(附註二八)				
9750	基 本	(\$ 0.37)		\$ 0.44	
9850	稀 釋	(\$ 0.37)		\$ 0.44	

後附之附註係本合併財務報告之一部分。

董事長：黃洲杰




經理人：黃洲杰



會計主管：鄭淑貞





凌陽科技股份有限公司子公司

民國 114 年 12 月 31 日

單位：新台幣仟元

代 碼		本			盈 餘			其 他 權 益 項 目		庫 藏 股 票	總 計	非 控 制 權 益	權 益 總 計
		股 數 (仟 股)	普 通 股 金 額	資 本 公 積	保 留 盈 餘	特 別 盈 餘 公 積	待 彌 補 虧 損	國 外 營 運 機 構 財 務 報 表 換 算 之 兌 換 差 額	透 過 其 他 綜 合 損 益 按 公 允 價 值 衡 量 之 金 融 資 產 未 實 現 評 價 損 益				
A1	113 年 1 月 1 日 餘 額	591,995	\$ 5,919,949	\$ 1,160,931	\$ 1,898,136	\$ 180,682	(\$ 486,919)	(\$ 190,170)	\$ 66,011	(\$ 63,401)	\$ 8,485,219	\$ 2,314,062	\$10,799,281
B17	112 年 度 盈 餘 分 配： 迴 轉 特 別 盈 餘 公 積	-	-	-	-	(56,523)	56,523	-	-	-	-	-	-
C7	採 用 權 益 法 認 列 關 聯 企 業 之 變 動 數	-	-	(43,427)	-	-	-	-	-	-	(43,427)	-	(43,427)
M3	處 分 子 公 司	-	-	-	-	-	-	(1,102)	-	-	(1,102)	-	(1,102)
M3	處 分 關 聯 企 業	-	-	1,264	-	-	-	10,887	(23,039)	-	(10,888)	-	(10,888)
M5	實 際 取 得 或 處 分 子 公 司 股 權 價 格 與 帳 面 價 值 差 額	-	-	32,258	-	-	-	83	197	-	32,538	-	32,538
M7	對 子 公 司 所 有 權 權 益 變 動	-	-	(2,198)	-	-	-	-	-	-	(2,198)	2,198	-
D1	113 年 度 淨 利	-	-	-	-	-	258,969	-	-	-	258,969	337,239	596,208
D3	113 年 度 稅 後 其 他 綜 合 損 益	-	-	-	-	-	27,757	75,454	(213,141)	-	(109,930)	12,618	(97,312)
D5	113 年 度 綜 合 損 益 總 額	-	-	-	-	-	286,726	75,454	(213,141)	-	149,039	349,857	498,896
O1	非 控 制 權 益 減 少	-	-	-	-	-	-	-	-	-	-	(245,176)	(245,176)
Q1	處 分 透 過 其 他 綜 合 損 益 按 公 允 價 值 衡 量 之 權 益 工 具	-	-	-	-	-	(3,405)	-	3,405	-	-	-	-
Z1	113 年 12 月 31 日 餘 額	591,995	5,919,949	1,148,828	1,898,136	124,159	(147,075)	(104,848)	(166,567)	(63,401)	8,609,181	2,420,941	11,030,122
C7	採 用 權 益 法 認 列 關 聯 企 業 之 變 動 數	-	-	14,745	-	-	-	-	-	-	14,745	-	14,745
M3	處 分 關 聯 企 業	-	-	(27,384)	-	-	-	-	(42)	-	(27,426)	-	(27,426)
D1	114 年 度 淨 (損) 利	-	-	-	-	-	(215,489)	-	-	-	(215,489)	281,986	66,497
D3	114 年 度 稅 後 其 他 綜 合 損 益	-	-	-	-	-	15,040	9,902	(194,471)	-	(169,529)	938	(168,591)
D5	114 年 度 綜 合 損 益 總 額	-	-	-	-	-	(200,449)	9,902	(194,471)	-	(385,018)	282,924	(102,094)
O1	非 控 制 權 益 減 少	-	-	-	-	-	-	-	-	-	-	(323,769)	(323,769)
Q1	處 分 透 過 其 他 綜 合 損 益 按 公 允 價 值 衡 量 之 權 益 工 具	-	-	-	-	-	41,673	-	(41,673)	-	-	-	-
Z1	114 年 12 月 31 日 餘 額	591,995	\$ 5,919,949	\$ 1,136,189	\$ 1,898,136	\$ 124,159	(\$ 305,851)	(\$ 94,946)	(\$ 402,753)	(\$ 63,401)	\$ 8,211,482	\$ 2,380,096	\$10,591,578

後附之圖章係本合併財務報告之一部分。

董事長：黃洲杰



經理人：黃洲杰



會計主管：鄭淑貞



凌陽科技股份有限公司及子公司

合併現金流量表

民國 114 年及 113 年 1 月 1 日至 12 月 31 日

單位：新台幣仟元

代 碼		114年度	113年度
	營業活動之現金流量		
A10000	本年度稅前淨利	\$ 207,820	\$ 792,384
A20000	收益費損項目：		
A20100	折舊費用	317,483	344,073
A20200	攤銷費用	212,531	124,792
A20400	透過損益按公允價值衡量之金融資產		
	淨損失	6,174	11,336
A20900	財務成本	39,648	47,265
A21200	利息收入	(73,697)	(69,593)
A21300	股利收入	(41,596)	(39,065)
A21900	股份基礎給付酬勞成本	-	-
A22300	採用權益法之關聯企業損益之份額	51,225	26,213
A22500	處分及報廢不動產、廠房及設備損失	971	15
A22800	處分無形資產損失	1,794	366
A22900	處分子公司利益	-	(978)
A23200	處分關聯企業利益	(89,786)	(424,639)
A23500	金融資產減損損失	-	-
A23900	與關聯企業未實現利益	-	(1,256)
A24100	外幣兌換淨損失(利益)	8,780	(8,982)
A29900	無形資產轉列費用	-	773
A30000	營業資產及負債之淨變動數		
A31150	應收帳款	111,056	(124,842)
A31180	其他應收款	(70,054)	31,106
A31200	存 貨	(36,318)	145,402
A31240	其他流動資產	(25,408)	(36,044)
A31990	淨確定福利資產	(16,167)	(27,710)
A32125	合約負債	(18,025)	18,774
A32150	應付帳款	39,714	46,588
A32210	遞延收入	(1,582)	(1,932)
A32230	其他流動負債	(93,441)	30,635
A32240	淨確定福利負債	15,300	25,590
A33000	營運產生之現金	546,422	910,271
A33100	收取之利息	74,490	70,979
A33200	收取之股利	41,596	47,294
A33300	支付之利息	(40,400)	(47,670)
A33500	支付之所得稅	(134,508)	(209,241)
AAAA	營業活動之淨現金流入	487,600	771,633
	投資活動之現金流量		
B00010	取得透過其他綜合損益按公允價值衡量之金融資產	(62,800)	(244,490)
B00020	處分透過其他綜合損益按公允價值衡量之金融資產	48,832	1,904
B00040	取得按攤銷後成本衡量之金融資產	(50,145)	(50,265)

(接次頁)

(承前頁)

代 碼		114年度	113年度
B00100	取得透過損益按公允價值衡量之金融資產	(\$ 1,449,089)	(\$ 1,438,453)
B00200	出售透過損益按公允價值衡量之金融資產	1,656,873	1,495,667
B01800	取得關聯企業	(25,000)	-
B01900	處分關聯企業	110,629	739,315
B02000	預付長期投資款增加	(81,000)	-
B02200	取得子公司之淨現金流出	(1,000)	-
B02300	處分子公司之淨現金流入	1,005	-
B02700	取得不動產、廠房及設備	(188,812)	(185,567)
B02800	處分不動產、廠房及設備價款	13	154
B03700	存出保證金增加	(744)	(986)
B03800	存出保證金減少	21,219	24,965
B04500	取得無形資產	(285,690)	(108,975)
B06500	其他金融資產	(82,795)	(116,219)
B06700	其他非流動資產增加	(108)	-
B06800	其他非流動資產減少	-	2,183
B09900	透過損益按公允價值衡量之金融資產出資 返還款	29,000	95,000
B09900	透過損益按公允價值衡量之金融資產減資 退股款	12,967	53,256
B00700	透過其他綜合損益按公允價值衡量之金融 資產減資退股款	<u>2,803</u>	-
BBBB	投資活動之淨現金流(出)入	<u>(343,842)</u>	<u>267,489</u>
	籌資活動之現金流量		
C00100	短期借款增加	52,422	46,235
C01600	舉借長期借款	662,500	850,000
C01700	償還長期借款	(675,000)	(887,500)
C03000	存入保證金增加	12,612	6,244
C03100	存入保證金減少	(12,672)	(12,896)
C04020	租賃負債本金償還	(15,055)	(13,952)
C04500	支付非控制權益現金股利	(323,735)	(250,978)
C05500	處分子公司股權	-	41,840
C05800	非控制權益減少	<u>(34)</u>	<u>(3,500)</u>
CCCC	籌資活動之淨現金流出	<u>(298,962)</u>	<u>(224,507)</u>
DDDD	匯率變動對現金及約當現金之影響	<u>(17,252)</u>	<u>13,254</u>
EEEE	現金及約當現金淨(減少)增加	(172,456)	827,869
E00100	年初現金及約當現金餘額	<u>4,919,087</u>	<u>4,091,218</u>
E00200	年底現金及約當現金餘額	<u>\$ 4,746,631</u>	<u>\$ 4,919,087</u>

後附之附註係本合併財務報告之一部分。

董事長：黃洲杰



經理人：黃洲杰



會計主管：鄭淑貞



凌陽科技股份有限公司及子公司

合併財務報表附註

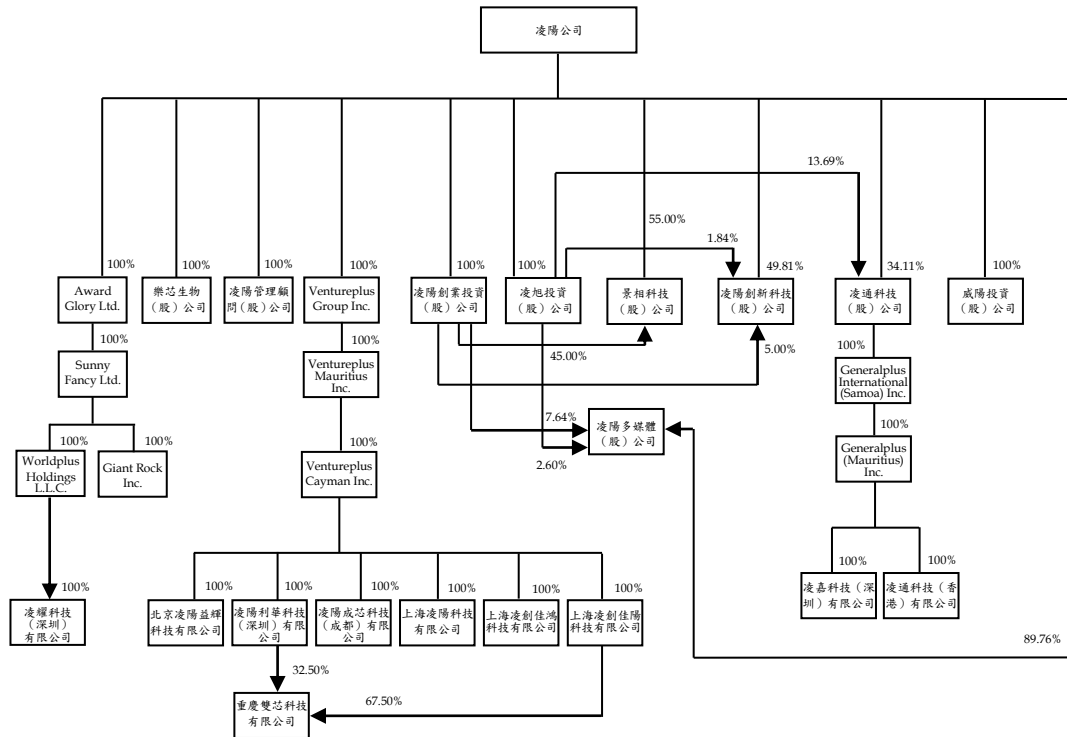
民國 114 年及 113 年 1 月 1 日至 12 月 31 日

(除另註明外，金額以新台幣仟元為單位)

一、公司沿革

凌陽科技股份有限公司（以下簡稱凌陽公司）於 79 年 8 月設立，並於 82 年 10 月遷入新竹科學工業園區，主要營業項目為各種積體電路及模組之設計、製造、測試及銷售，各種應用軟體及矽智財之研究、開發、銷售及各種積體電路之貿易及代理業務。凌陽公司股票自 89 年 1 月起於台灣證券交易所上市買賣。

凌陽公司與子公司（以下合稱本公司）之投資關係及持股比例如下：



註一：樂芯生物（股）公司已於 114 年 12 月 1 日清算完結。

本合併財務報告係以本公司之功能性貨幣新台幣表達。

二、通過財務報告之日期及程序

本合併財務報告於 115 年 3 月 13 日經董事會核准並通過發布。

三、新發布及修訂準則及解釋之適用

(一) 初次適用金融監督管理委員會（以下稱「金管會」）認可並發布生效之國際財務報導準則（IFRS）、國際會計準則（IAS）、解釋（IFRIC）及解釋公告（SIC）（以下稱「IFRS 會計準則」）

1. IAS 21 之修正「缺乏可兌換性」

適用 IAS 21 之修正「缺乏可兌換性」將不致造成本公司會計政策之重大變動。

2. IFRS 9 及 IFRS 7 之修正「金融工具之分類與衡量之修正」有關金融資產分類之應用指引修正內容。

(二) 115 年適用之金管會認可之 IFRS 會計準則

新發布 / 修正 / 修訂準則及解釋	國際會計準則理事會 (IASB) 發布之生效日
IFRS 9 及 IFRS 7 之修正「金融工具之分類與衡量之修正」	2026 年 1 月 1 日
IFRS 9 及 IFRS 7 之修正「涉及依賴自然電力之合約」	2026 年 1 月 1 日
「IFRS 會計準則之年度改善—第 11 冊」	2026 年 1 月 1 日
IFRS 17「保險合約」(含 2020 年及 2021 年之修正)	2023 年 1 月 1 日

1. IFRS 9 及 IFRS 7 之修正「金融工具之分類與衡量之修正」

(1) 有關金融資產分類之應用指引修正內容

該修正主要修改金融資產之分類規定，包括：

A. 若金融資產包含一項可改變合約現金流量時點或金額之或有事項，且或有事項之性質與基本放款風險及成本之變動無直接關聯（如債務人是否達到特定碳排量減少），此類金融資產於符合下列兩項條件時其合約現金流量仍完全為支付本金及流通在外本金金額之利息：

- 所有可能情境（或有事項發生前或發生後）產生之合約現金流量均完全為支付本金及流通在外本金金額之利息；及
- 所有可能情境下產生之合約現金流量與具有相同合約條款但未含或有特性之金融工具之現金流量，並無重大差異。

B. 闡明無追索權特性之金融資產係指企業收取現金流量之最終權利，依合約僅限於特定資產產生之現金流量。

C. 釐清合約連結工具係透過瀑布支付結構建立多種分級證券以建立金融資產持有人之支付優先順序，因而產生信用風險集中，並導致來自標的池之現金短收在不同分級證券間之分配不成比例。

(2) 有關金融負債除列之應用指引修正內容

該修正主要說明金融負債應於交割日除列，惟當企業使用電子支付系統以現金交割金融負債，若符合下列條件，得選擇於交割日前除列金融負債：

- 企業不具有撤回、停止或取消該支付指示之實際能力；
- 企業因該支付指示而不具有取用將被用於交割之現金之實際能力；及
- 與該電子支付系統相關之交割風險並不顯著。

本公司應追溯適用該修正但無須重編比較期間，並將初次適用之影響數認列於初次適用日。惟若企業不使用後見之明即能重編時，得選擇重編比較期間。

除上述影響外，截至本合併財務報告通過發布日止，本公司評估其他準則之修正將不致對財務狀況與財務績效造成重大影響。

(三) IASB 已發布但尚未經金管會認可並發布生效之 IFRS 會計準則

<u>新發布 / 修正 / 修訂準則及解釋</u>	<u>IASB 發布之生效日(註1)</u>
IFRS 10 及 IAS 28 之修正「投資者與其關聯企業或合資間之資產出售或投入」	未 定
IFRS 18 「財務報表中之表達與揭露」	2027 年 1 月 1 日 (註 2)
IFRS 19 「不具公共課責性之子公司：揭露」 (含 2025 年之修正)	2027 年 1 月 1 日
IAS 21 之修正「換算為高度通貨膨脹之表達貨幣」	2027 年 1 月 1 日

註 1：除另註明外，上述新發布 / 修正 / 修訂準則或解釋係於各該日期以後開始之年度報導期間生效。

註 2：金管會於 114 年 9 月 25 日宣布我國企業應自 117 年 1 月 1 日適用 IFRS 18，亦得於金管會認可 IFRS 18 後，選擇提前適用。

1. IFRS 10 及 IAS 28 之修正「投資者與其關聯企業或合資間之資產出售或投入」

該修正規定，若本公司出售或投入資產予關聯企業，或本公司喪失對子公司之控制，但保留對該子公司之重大影響，若前述資產或前子公司符合 IFRS 3「企業合併」對「業務」之定義時，本公司係全數認列該等交易產生之損益。

此外，若本公司出售或投入資產予關聯企業，或本公司在與關聯企業之交易中喪失對子公司之控制，但保留對該子公司之重大影響，若前述資產或前子公司不符合 IFRS 3「業務」之定義時，本公司僅在與投資者對該等關聯企業無關之權益範圍內認列該交易所產生之損益，亦即，屬本公司對該損益之份額者應予以銷除。

2. IFRS 18「財務報表中之表達與揭露」及相關配套修正

IFRS 18 將取代 IAS 1「財務報表之表達」，該準則主要變動包括：

- 本公司應評估是否具有投資於特定類型之資產及提供融資予客戶之特定主要經營活動，據以將損益表應將收益及費損項目分為營業、投資、籌資、所得稅及停業單位種類。
- 損益表應列報營業損益、籌資前稅前損益以及損益之小計及總數。
- 提供指引以強化彙總及細分規定：本公司須辨認來自個別交易或其他事項之資產、負債、權益、收益、費損及現金流量，並以共同特性為基礎進行分類與彙總，俾使主要財務報表列報之各單行項目至少具一項類似特性。具不同特性之項目於主要財務報表及附註應予細分。本公司僅於無法找到更具資訊性之名稱時，始將該等項目標示為「其他」。
- 增加管理階層定義之績效衡量之揭露：本公司於進行財務報表外之公開溝通，以及與財務報表使用者溝通管理階層對本公司整體財務績效某一層面之觀點時，應於財務報表單一附註揭露管理階層定義之績效衡量相關資訊，包括該衡量之描

述、如何計算、其與 IFRS 會計準則明定之小計或合計數之調節以及相關調節項目之所得稅與非控制權益影響等。

此外，IAS 7「現金流量表」進行以下配套修正：

- 本公司以間接法編製營業活動之現金流量時，應以營業損益作為調節起始點。
- 本公司收取之利息及股利應分類為投資活動，而支付之利息及股利應分類為籌資活動。若合併公司經評估具有特定主要經營活動，須考量損益表中列報股利收入、利息收入及利息費用之種類，據以決定收取股利、收取利息及支付利息於現金流量表中之分類，惟上述各項現金流量僅能各自分類於現金流量表之單一活動中。

除上述影響外，截至本合併財務報告通過發布日止，本公司仍持續評估各號準則、解釋之修正對財務狀況與財務績效之其他影響，相關影響待評估完成時予以揭露。

四、重大會計政策之彙總說明

(一) 遵循聲明

本合併財務報告係依照證券發行人財務報告編製準則、有關法令及經金管會認可並發布生效之 IFRS 會計準則編製。

(二) 編製基礎

除按公允價值衡量之金融工具及按確定福利義務現值減除計畫資產公允價值認列之淨確定福利資產（負債）外，本合併財務報告係依歷史成本基礎編製。

公允價值衡量依照相關輸入值之可觀察程度及重要性分為第 1 等級至第 3 等級：

1. 第 1 等級輸入值：係指於衡量日可取得之相同資產或負債於活絡市場之報價（未經調整）。
2. 第 2 等級輸入值：係指除第 1 等級之報價外，資產或負債直接（亦即價格）或間接（亦即由價格推導而得）之可觀察輸入值。
3. 第 3 等級輸入值：係指資產或負債之不可觀察之輸入值。

(三) 資產與負債區分流動與非流動之標準

流動資產包括：

1. 主要為交易目的而持有之資產；
2. 預期於資產負債表日後 12 個月內實現之資產；及
3. 現金及約當現金（但不包括於資產負債表日後逾 12 個月用以交換或清償負債而受到限制者）。

流動負債包括：

1. 主要為交易目的而持有之負債；
2. 於資產負債表日後 12 個月內到期清償之負債，以及
3. 於資產負債表日不具有實質權利可將清償期限遞延至資產負債表日後至少 12 個月之負債。

非屬上述流動資產或流動負債者，係分類為非流動資產或非流動負債。

(四) 合併基礎

本合併財務報告係包含凌陽公司及由凌陽公司所控制個體（子公司）之財務報告。合併綜合損益表已納入被收購或被處分子公司於當期自收購日起或至處分日止之營運損益。子公司之財務報告已予適當調整，以使其會計政策與本公司之會計政策一致。於編製合併財務報告時，各個體間之交易、帳戶餘額、收益及費損已全數予以銷除。子公司之綜合損益總額係歸屬至本公司業主及非控制權益，即使非控制權益因而成為虧損餘額。

當本公司對子公司所有權權益之變動未導致喪失控制者，係作為權益交易處理。本公司及非控制權益之帳面金額已予調整，以反映其於子公司相對權益之變動。非控制權益之調整金額與所支付或收取對價之公允價值間之差額，係直接認列為權益且歸屬於本公司業主。

當本公司喪失對子公司之控制時，處分損益係為下列兩者之差額：(1)所收取對價之公允價值與對前子公司之剩餘投資按喪失控制日之公允價值合計數，以及(2)前子公司之資產（含商譽）與負債及非控制權益按喪失控制日之帳面金額合計數。本公司對於其他綜合

損益中所認列與該子公司有關之所有金額，其會計處理係與本公司直接處分相關資產或負債所必須遵循之基礎相同。

子公司明細、持股比率及營業項目，參閱附註十三、附表五及六。

(五) 外 幣

各個體編製財務報告時，以個體功能性貨幣以外之貨幣（外幣）交易者，依交易日匯率換算為功能性貨幣記錄。

外幣貨幣性項目於每一資產負債表日以收盤匯率換算。因交割貨幣性項目或換算貨幣性項目產生之兌換差額，於發生當期認列於損益。

以公允價值衡量之外幣非貨幣性項目係以決定公允價值當日之匯率換算，所產生之兌換差額列為當期損益，惟屬公允價值變動認列於其他綜合損益者，其產生之兌換差額列於其他綜合損益。

以歷史成本衡量之外幣非貨幣性項目係以交易日之匯率換算，不再重新換算。

於編製合併財務報告時，凌陽公司及其國外營運機構（包含營運所在國家或使用之貨幣與凌陽公司不同之子公司及關聯企業）之資產及負債以每一資產負債表日匯率換算為新台幣。收益及費損項目係以當期平均匯率換算，所產生之兌換差額列於其他綜合損益（並分別歸屬予本公司業主及非控制權益）。

若本公司處分國外營運機構之所有權益，或處分國外營運機構之子公司部分權益但喪失控制，所有與該國外營運機構相關之累計兌換差額將重分類至損益。

(六) 存 貨

存貨包括原料、在製品、製成品及商品。存貨係以成本與淨變現價值孰低衡量，比較成本與淨變現價值時，除同類別存貨外，係以個別項目為基礎。淨變現價值係指在正常情況下之估計售價減除至完工尚需投入之估計成本及完成出售所需之估計成本後之餘額。凌陽公司、凌通科技公司、凌陽創新科技公司、凌陽多媒體公司及景相科技公司存貨平時按標準成本計價，結帳日再予調整使其接近

按加權平均法計算之成本。其餘子公司存貨成本計算採用加權平均法。

(七) 投資關聯企業

關聯企業係指本公司具有重大影響，但非屬子公司之企業。

本公司對投資關聯企業係採用權益法。

權益法下，投資關聯企業原始依成本認列，取得日後帳面金額係隨本公司所享有之關聯企業損益及其他綜合損益份額與利潤分配而增減。此外，針對關聯企業權益之變動係按持股比例認列。

取得成本超過本公司於取得日所享有關聯企業可辨認資產及負債淨公允價值份額之數額列為商譽，該商譽係包含於該投資之帳面金額且不得攤銷；本公司於取得日所享有關聯企業可辨認資產及負債淨公允價值份額超過取得成本之數額列為當期損益。

關聯企業發行新股時，本公司若未按持股比例認購，致使持股比例發生變動，並因而使投資之股權淨值發生增減時，其增減數調整資本公積—採權益法認列關聯企業股權淨值之變動數及採用權益法之投資。惟若未按持股比例認購或取得致使對關聯企業之所有權權益減少者，於其他綜合損益中所認列與該關聯企業有關之金額按減少比例重分類，其會計處理之基礎係與關聯企業若直接處分相關資產或負債所必須遵循之基礎相同；前項調整如應借記資本公積，而採用權益法之投資所產生之資本公積餘額不足時，其差額借記保留盈餘。

當本公司對關聯企業之損失份額等於或超過其在該關聯企業之權益（包括權益法下投資關聯企業之帳面金額及實質上屬於本公司對該關聯企業淨投資組成部分之其他長期權益）時，即停止認列進一步之損失。本公司僅於發生法定義務、推定義務或已代關聯企業支付款項之範圍內，認列額外損失及負債。

本公司於評估減損時，係將投資之整體帳面金額（含商譽）視為單一資產比較可回收金額與帳面金額，進行減損測試，所認列之減損損失亦屬於投資帳面金額之一部分。減損損失之任何迴轉，於該投資之可回收金額後續增加之範圍內予以認列。

本公司自其投資不再為關聯企業之日停止採用權益法，其對原關聯企業之保留權益以公允價值衡量，該公允價值及處分價款與停止採用權益法當日之投資帳面金額之差額，列入當期損益。此外，於其他綜合損益中所認列與該關聯企業有關之所有金額，其會計處理之基礎係與關聯企業若直接處分相關資產或負債所必須遵循之基礎相同。

本公司與關聯企業間之逆流、順流及側流交易所產生之損益，僅在與本公司對關聯企業權益權益無關之範圍內，認列於合併財務報告。

(八) 不動產、廠房及設備

不動產、廠房及設備係以成本認列，後續以成本減除累計折舊及累計減損損失後之金額衡量。

不動產、廠房及設備於耐用年限內按直線基礎，對每一重大部分則單獨提列折舊。本公司至少於每一年度結束日對估計耐用年限、殘值及折舊方法進行檢視，並推延適用會計估計值變動之影響。

不動產、廠房及設備除列時，淨處分價款與該資產帳面金額間之差額係認列於損益。

(九) 投資性不動產

投資性不動產係為賺取租金或資本增值或兩者兼具而持有之不動產（包含符合投資性不動產定義之使用權資產）。

自有之投資性不動產原始以成本（包括交易成本）衡量，後續以成本減除累計折舊及累計減損損失後之金額衡量。

投資性不動產係採直線基礎提列折舊。

投資性不動產除列時，淨處分價款與該資產帳面金額間之差額係認列於損益。

(十) 商譽

企業合併所取得之商譽係依收購日所認列之商譽金額作為成本，後續以成本減除累計減損損失後之金額衡量。

為減損測試之目的，商譽分攤至本公司預期會因該合併綜效而受益之各現金產生單位或現金產生單位群組（簡稱「現金產生單位」）。

受攤商譽之現金產生單位每年（及有跡象顯示該單位可能已減損時）藉由包含商譽之該單位帳面金額與其可回收金額之比較，進行該單位之減損測試。若分攤至現金產生單位之商譽係當年度企業合併所取得，則該單位應於當年度結束前進行減損測試。若受攤商譽之現金產生單位之可回收金額低於其帳面金額，減損損失係先減少該現金產生單位受攤商譽之帳面金額，次就該單位內其他各資產帳面金額之比例減少各該資產帳面金額。任何減損損失直接認列為當年度損失。商譽減損損失不得於後續期間迴轉。

(十一) 無形資產

1. 單獨取得

單獨取得之有限耐用年限無形資產原始以成本衡量，後續係以成本減除累計攤銷及累計減損損失後之金額衡量。無形資產於耐用年限內按直線基礎進行攤銷，本公司並且至少於每一年度結束日對估計耐用年限、殘值及攤銷方法進行檢視，並推延適用會計估計值變動之影響。

2. 除 列

無形資產除列時，淨處分價款與該資產帳面金額間之差額係認列於當期損益。

(十二) 不動產、廠房及設備、使用權資產、投資性不動產及無形資產（商譽除外）相關資產之減損

本公司於每一資產負債表日評估是否有任何跡象顯示不動產、廠房及設備、使用權資產、投資性不動產及無形資產（商譽除外）可能已減損。若有任一減損跡象存在，則估計該資產之可回收金額。倘無法估計個別資產之可回收金額，本公司估計該資產所屬現金產生單位之可回收金額。共用資產係依合理一致基礎分攤至個別現金產生單位。

可回收金額為公允價值減出售成本與其使用價值之較高者。個別資產或現金產生單位之可回收金額若低於其帳面金額時，將該資產或現金產生單位之帳面金額調減至其可回收金額，減損損失係認列於損益。

當減損損失於後續迴轉時，該資產或現金產生單位之帳面金額調增至修訂後之可回收金額，惟增加後之帳面金額以不超過該資產或現金產生單位若未於以前年度認列減損損失時所決定之帳面金額（減除攤銷或折舊）。減損損失之迴轉係認列於損益。

(十三) 金融工具

金融資產與金融負債於本公司成為該工具合約條款之一方時認列於合併資產負債表。

原始認列金融資產與金融負債時，若金融資產或金融負債非屬透過損益按公允價值衡量者，係按公允價值加計直接可歸屬於取得或發行金融資產或金融負債之交易成本衡量。直接可歸屬於取得或發行透過損益按公允價值衡量之金融資產或金融負債之交易成本，則歸屬為原始取得成本。

1. 金融資產

金融資產之慣例交易係採交易日會計認列及除列。

(1) 衡量種類

本公司所持有之金融資產種類為透過損益按公允價值衡量之金融資產、按攤銷後成本衡量之金融資產與透過其他綜合損益按公允價值衡量之權益工具投資。

A. 透過損益按公允價值衡量之金融資產

透過損益按公允價值衡量之金融資產包括強制透過損益按公允價值衡量及指定為透過損益按公允價值衡量之金融資產。強制透過損益按公允價值衡量之金融資產包括本公司未指定透過其他綜合損益按公允價值衡量之權益工具投資，及不符合分類為按攤銷後成本衡量或透過其他綜合損益按公允價值衡量之債務工具投資。

透過損益按公允價值衡量之金融資產係按公允價值衡量，所產生之股利、利息係分別認列於其他收入及利息收入，再衡量產生之利益或損失則認列於其他利益及損失。公允價值之決定方式請參閱附註三三。

B. 按攤銷後成本衡量之金融資產

本公司投資金融資產若同時符合下列兩條件，則分類為按攤銷後成本衡量之金融資產：

- a. 係於某經營模式下持有，該模式之目的係持有金融資產以收取合約現金流量；及
- b. 合約條款產生特定日期之現金流量，該等現金流量完全為支付本金及流通在外本金金額之利息。

按攤銷後成本衡量之金融資產（包括現金及約當現金、其他金融資產、應收票據及帳款、其他應收款項及存出保證金等）於原始認列後，係以有效利息法決定之總帳面金額減除任何減損損失之攤銷後成本衡量，任何外幣兌換損益則認列於損益。

利息收入係以有效利率乘以金融資產總帳面金額計算。

約當現金包括自取得日起 3 個月內、高度流動性、可隨時轉換成定額現金且價值變動風險甚小之定期存款，係用於滿足短期現金承諾。

與第三方之合約導致使用受限制之活期存款亦屬於現金，除非該等限制改變存款之性質，而使其不再符合現金之定義。有關本公司使用活期存款之合約限制請參見附註三七。若合約對於活期存款之使用限制超過資產負債表日後 12 個月，則相關金額係分類為非流動資產。

C. 透過其他綜合損益按公允價值衡量之權益工具投資

本公司於原始認列時，可作一不可撤銷之選擇，將非持有供交易且非企業合併收購者所認列或有對價之權益工具投資，指定透過其他綜合損益按公允價值衡量。

透過其他綜合損益按公允價值衡量之權益工具投資係按公允價值衡量，後續公允價值變動列報於其他綜合損益，並累計於其他權益中。於投資處分時，累積損益直接移轉至保留盈餘，並不重分類為損益。

透過其他綜合損益按公允價值衡量之權益工具投資之股利於本公司收款之權利確立時認列於損益中，除非該股利明顯代表部分投資成本之回收。

(2) 金融資產之減損

本公司於每一資產負債表日按預期信用損失評估按攤銷後成本衡量之金融資產（含應收帳款）之減損損失。

應收帳款按存續期間預期信用損失認列備抵損失。其他金融資產係先評估自原始認列後信用風險是否顯著增加，若未顯著增加，則按 12 個月預期信用損失認列備抵損失，若已顯著增加，則按存續期間預期信用損失認列備抵損失。

預期信用損失係以發生違約之風險作為權重之加權平均信用損失。12 個月預期信用損失係代表金融工具於報導日後 12 個月內可能違約事項所產生之預期信用損失，存續期間預期信用損失則代表金融工具於預期存續期間所有可能違約事項產生之預期信用損失。

所有金融資產之減損損失係藉由備抵帳戶調降其帳面金額。

(3) 金融資產之除列

本公司僅於對來自金融資產現金流量之合約權利失效，或已移轉金融資產且該資產所有權之幾乎所有風險及報酬已移轉予其他企業時，始將金融資產除列。

按攤銷後成本衡量之金融資產整體除列時，其帳面金額與所收取對價間之差額係認列於損益。透過其他綜合損益按公允價值衡量之權益工具投資整體除列時，累積損益直接移轉至保留盈餘，並不重分類為損益。

2. 權益工具

本公司發行之權益工具係依據合約協議之實質與權益工具之定義分類為權益。

本公司發行之權益工具係以取得之價款扣除直接發行成本後之金額認列。

再取回本公司本身之權益工具係於權益項下認列與減除。購買、出售、發行或註銷本公司本身之權益工具不認列於損益。

3. 金融負債

(1) 後續衡量

本公司金融負債係以有效利息法按攤銷後成本衡量。

(2) 金融負債之除列

除列金融負債時，其帳面金額與所支付對價（包含任何所移轉之非現金資產或承擔之負債）間之差額認列為損益。

(十四) 負債準備

認列為負債準備之金額係考量義務之風險及不確定性，而為資產負債表日清償義務所需支出之最佳估計。負債準備係以清償義務之估計現金流量折現值衡量。

(十五) 收入認列

本公司於客戶合約辨認履約義務後，將交易價格分攤至各履約義務，並於滿足各履約義務時認列收入。商品銷售之預收款項，於本公司滿足履約義務前係認列為合約負債。

1. 商品銷貨收入

商品銷貨收入來自積體電路（IC）產品銷售。由於 IC 產品於起運或貨交客戶指定地點時，客戶對商品已有訂定價格與使用之權利且負有再銷售之主要責任，並承擔商品陳舊過時風險，本公司係於該時點認列收入及應收帳款。

去料加工時，加工產品所有權之控制並未移轉，是以去料時不認列收入。

2. 其他收入

其他收入主要係來自軟體開發及權利金等收入。

(十六) 租賃

本公司於合約成立日評估合約是否係屬（或包含）租賃。

1. 本公司為出租人

所有租賃皆分類為營業租賃。

本公司於轉租使用權資產時，係以使用權資產（而非標的資產）判斷轉租之分類。惟若主租賃係本公司適用認列豁免之短期租賃時，該轉租分類為營業租賃。

營業租賃下，減除租賃誘因後之租賃給付係按直線基礎於相關租賃期間內認列為收益。因取得營業租賃所發生之原始直接成本，係加計至標的資產之帳面金額，並按直線基礎於租賃期間內認列為費用。

2. 本公司為承租人

除適用認列豁免之低價值標的資產租賃及短期租賃之租賃給付係按直線基礎於租賃期間內認列為費用，其他租賃皆於租賃開始日認列使用權資產及租賃負債。

使用權資產原始按成本（包含於租賃負債之原始衡量金額）衡量，後續按成本減除累計折舊及累計減損損失後之金額衡量，並調整租賃負債之再衡量數。除符合投資性不動產定義者，使用權資產係單獨表達於合併資產負債表。符合投資性不動產定義之使用權資產之認列與衡量，參閱附註四(九)投資性不動產會計政策。

使用權資產採直線基礎自租賃開始日起至耐用年限屆滿時或租賃期間屆滿時兩者之較早者提列折舊。

租賃負債原始按租賃給付（包含固定給付及取決於指數或費率之變動租賃給付）之現值衡量。若租賃隱含利率容易確定，租賃給付使用該利率折現。若該利率並非容易確定，則使用承租人增額借款利率。

後續，租賃負債採有效利息法按攤銷後成本基礎衡量，且利息費用係於租賃期間分攤。若租賃期間或用於決定租賃給付之指數或費率變動導致未來租賃給付有變動，本公司再衡量租賃負債，並相對調整使用權資產，惟若使用權資產之帳面金額已減至零，則剩餘之再衡量金額認列於損益中。對於不以單獨租賃處理之租賃修改，因減少租賃範圍之租賃負債再衡量係調減使用權資產，並認列租賃部分或全面終止之損益；因其他修改之租賃負債再衡量係調整使用權資產。租賃負債係單獨表達於合併資產負債表。

本公司向出租人申請新型冠狀病毒肺炎直接相關之租金補貼，該等補貼並未重大變動其他租約條款。本公司選擇採實務權宜作法處理符合前述條件之所有租金補貼，不評估該補貼是否為租賃修改，而係將租賃給付之減少於減讓事件或情況發生時認列於損益（帳列變動租賃給付費用減項），並相對調減租賃負債。

(十七) 借款成本

借款成本係於發生當期認列為損益。

(十八) 政府補助

政府補助僅於可合理確信本公司將遵循政府補助所附加之條件，且將可收到該項補助時，始予以認列。

與收益有關之政府補助係於其意圖補償之相關成本於本公司認列為費用之期間內，按有系統之基礎認列於其他收入。

若政府補助係用於補償已發生之費用或損失，或係以給與本公司立即財務支援為目的且無未來相關成本，則於其可收取之期間認列於損益。

(十九) 員工福利

1. 短期員工福利

短期員工福利相關負債係以換取員工服務而預期支付之非折現金額衡量。

2. 退職後福利

確定提撥退休計畫之退休金係於員工提供服務期間將應提撥之退休金數額認列為費用。

確定福利退休計畫之確定福利成本（含服務成本、淨利息及再衡量數）係採預計單位福利法精算。服務成本（含當期服務成本及前期服務成本）及淨確定福利負債（資產）淨利息於發生時、計畫修正或縮減時認列為員工福利費用。再衡量數（含精算損益及扣除利息後之計畫資產報酬）於發生時認列於其他綜合損益並列入保留盈餘，後續期間不重分類至損益。

淨確定福利負債（資產）係確定福利退休計畫之提撥短絀（剩餘）。淨確定福利資產不得超過從該計畫退還提撥金或可減少未來提撥金之現值。

(二十) 所得稅

所得稅費用係當期所得稅及遞延所得稅之總和。

1. 當期所得稅

本公司依各所得稅申報轄區所制定之法規決定當期所得（損失），據以計算應付（可回收）之所得稅。

依中華民國所得稅法規定計算之未分配盈餘加徵所得稅，係於股東會決議年度認列。

以前年度應付所得稅之調整，列入當期所得稅。

2. 遞延所得稅

遞延所得稅係依帳載資產及負債帳面金額與計算課稅所得之課稅基礎二者所產生之暫時性差異計算。

遞延所得稅負債一般係就所有應課稅暫時性差異予以認列，而遞延所得稅資產則於很有可能有課稅所得以供可減除暫時性差異及虧損扣抵或購置機器設備、研究發展及人才培訓等支出所產生之所得稅抵減使用時認列。

與投資子公司及關聯企業相關之應課稅暫時性差異皆認列遞延所得稅負債，惟本公司若可控制暫時性差異迴轉之時點，且該暫時性差異很有可能於可預見之未來不會迴轉者除外。與

此類投資有關之可減除暫時性差異，僅於其很有可能有足夠課稅所得用以實現暫時性差異，且於可預見之未來預期將迴轉的範圍內，予以認列遞延所得稅資產。

遞延所得稅資產之帳面金額於每一資產負債表日予以重新檢視，並針對已不再很有可能有足夠之課稅所得以供其回收所有或部分資產者，調減帳面金額。原未認列為遞延所得稅資產者，亦於每一資產負債表日予以重新檢視，並在未來很有可能產生課稅所得以供其回收所有或部分資產者，調增帳面金額。

遞延所得稅資產及負債係以預期負債清償或資產實現當期之稅率衡量，該稅率係以資產負債表日已立法或已實質性立法之稅率及稅法為基礎。遞延所得稅負債及資產之衡量係反映本公司於資產負債表日預期回收或清償其資產及負債帳面金額之方式所產生之租稅後果。

3. 當期及遞延所得稅

當期及遞延所得稅係認列於損益，惟與認列於其他綜合損益或直接計入權益之項目相關之當期及遞延所得稅係分別認列於其他綜合損益或直接計入權益。

五、重大會計判斷、估計及假設不確定性之主要來源

本公司於採用會計政策時，對於不易自其他來源取得相關資訊者，管理階層必須基於歷史經驗及其他攸關之因素作出相關之判斷、估計及假設。實際結果可能與估計有所不同。

本公司於發展重大會計估計值時，將可能之影響，納入重大估計之考量，管理階層將持續檢視估計與基本假設。

估計及假設不確定性之主要來源

金融資產之估計減損

應收帳款之估計減損係基於本公司對於違約機率及違約損失率之假設。本公司考量歷史經驗、現時市場情況及前瞻性資訊，以作成假設並選擇減損評估之輸入值。若未來實際現金流量少於本公司之預期，則可能會產生重大減損損失。

六、現金及約當現金

	<u>114年12月31日</u>	<u>113年12月31日</u>
庫存現金及週轉金	\$ 3,834	\$ 4,408
銀行支票及活期存款	1,248,500	1,328,156
約當現金		
銀行定期存款	<u>3,494,297</u>	<u>3,586,523</u>
	<u>\$ 4,746,631</u>	<u>\$ 4,919,087</u>

現金及約當現金於資產負債表日之市場利率區間如下：

	<u>114年12月31日</u>	<u>113年12月31日</u>
銀行存款	0.005%~3.730%	0.001%~4.250%

七、透過損益按公允價值衡量之金融工具

	<u>114年12月31日</u>	<u>113年12月31日</u>
<u>金融資產—流動</u>		
透過損益按公允價值衡量		
非衍生金融資產		
國內外投資		
—基金受益憑證	\$ 724,661	\$ 778,473
—上市(櫃)股票	193,546	210,514
—未上市(櫃)股票		
票	121,219	30,000
—興櫃公司股票	39,676	49,971
混合金融資產		
國內外投資		
—未上市(櫃)可轉換公司債	<u>10,225</u>	<u>12,520</u>
	<u>\$ 1,089,327</u>	<u>\$ 1,081,478</u>
<u>金融資產—非流動</u>		
透過損益按公允價值衡量		
非衍生金融資產		
國內外投資		
—有限合夥	\$ 920,269	\$ 922,675
—興櫃公司股票	142,748	-
—未上市(櫃)股票		
票	108,342	488,572
—上市(櫃)股票	<u>84,045</u>	<u>107,905</u>
	<u>\$ 1,255,404</u>	<u>\$ 1,519,152</u>

八、透過其他綜合損益按公允價值衡量之金融資產

	<u>114年12月31日</u>	<u>113年12月31日</u>
<u>非流動</u>		
國內外投資		
未上市(櫃)股票	\$175,252	\$339,901
上市(櫃)股票	13,119	50,351
上市(櫃)私募股票	<u>52,538</u>	<u>32,476</u>
	<u>\$240,909</u>	<u>\$422,728</u>

九、按攤銷後成本衡量之金融資產

	<u>114年12月31日</u>	<u>113年12月31日</u>
<u>非流動</u>		
國內投資		
公司債券	<u>\$100,329</u>	<u>\$ 50,258</u>

本公司於113年11月按面額50,000仟元購買台灣電力股份有限公司5年期公司債，票面利率1.90%，有效利率為1.76%。

本公司於114年12月按面額50,000仟元購買台灣積體電路製造股份有限公司5年期公司債，票面利率1.54%，有效利率為1.41%。

按攤銷後成本衡量之金融資產相關信用風險管理及減損評估資訊，請參閱附註十。

十、債務工具投資之信用風險管理

本公司投資之債務工具為按攤銷後成本衡量之金融資產：

	<u>114年12月31日</u>	<u>113年12月31日</u>
總帳面金額	\$100,329	\$ 50,258
備抵損失	-	-
攤銷後成本	<u>\$100,329</u>	<u>\$ 50,258</u>

本公司僅投資於信用評等為投資等級以上(含)且於減損評估屬信用風險低之債務工具，信用評等資訊係由獨立評等機構提供。本公司持續追蹤外部評等資訊以監督所投資債務工具之信用風險變化，同時並檢視債券殖利率曲線及債務人重大訊息等其他資訊，以評估債務工具投資自原始認列後信用風險是否顯著增加。

本公司考量外部評等機構提供之各等級歷史違約機率及違約損失率、債務人現時財務狀況與其所處產業之前景預測，以衡量債務工具投資之 12 個月預期信用損失或存續期間預期信用損失。

本公司現行信用風險評等機制如下：

信用等級	定義	預期信用損失認列基礎	預期信用損失率
正 常	債務人之信用風險低，且有充分能力清償合約現金流量	12個月預期信用損失	-

十一、應收帳款及其他應收款

	114年12月31日	113年12月31日
<u>應收帳款</u>		
按攤銷後成本衡量		
總帳面金額	\$844,368	\$946,597
減：備抵損失	-	-
	<u>\$844,368</u>	<u>\$946,597</u>

(一) 應收帳款

本公司對商品銷售之平均授信期間為月結 30 至 60 天，應收帳款不予計息。本公司持續監督信用暴險及交易對方之信用等級，為減輕信用風險，本公司管理階層指派專責團隊負責授信額度之決定、授信核准及其他監控程序以確保逾期應收款項之回收已採取適當行動。此外，本公司於資產負債表日會逐一複核應收款項之可回收金額以確保無法回收之應收款項已提列適當減損損失。據此，本公司管理階層認為本公司之信用風險已顯著減少。

本公司按存續期間預期信用損失認列應收帳款之備抵損失。存續期間預期信用損失係使用準備矩陣計算，其考量客戶過去違約紀錄與現時財務狀況、產業經濟情勢。因本公司之信用損失歷史經驗顯示，不同客戶群之損失型態並無顯著差異，因此準備矩陣未進一步區分客戶群，僅以應收帳款逾期天數訂定預期信用損失率。

若有證據顯示交易對方面臨嚴重財務困難且本公司無法合理預期可回收金額，本公司將沖銷相關應收帳款，惟仍會持續追索活動，因追索回收之金額則認列於損益。

本公司依準備矩陣衡量應收帳款之備抵損失如下：

114年12月31日

	未逾 期	逾 1~60 天	逾 61~90 天	逾 91~120 天	逾 超過120 天	合 計
預期信用損失率	-	-	-	-	-	-
總帳面金額	\$ 841,030	\$ 3,338	\$ -	\$ -	\$ -	\$ 844,368
備抵損失(存續期間預期 信用損失)	-	-	-	-	-	-
攤銷後成本	<u>\$ 841,030</u>	<u>\$ 3,338</u>	<u>\$ -</u>	<u>\$ -</u>	<u>\$ -</u>	<u>\$ 844,368</u>

113年12月31日

	未逾 期	逾 1~60 天	逾 61~90 天	逾 91~120 天	逾 超過120 天	合 計
預期信用損失率	-	-	-	-	-	-
總帳面金額	\$ 946,597	\$ -	\$ -	\$ -	\$ -	\$ 946,597
備抵損失(存續期間預期 信用損失)	-	-	-	-	-	-
攤銷後成本	<u>\$ 946,597</u>	<u>\$ -</u>	<u>\$ -</u>	<u>\$ -</u>	<u>\$ -</u>	<u>\$ 946,597</u>

(二) 其他應收款

	114年12月31日	113年12月31日
應收出售投資款	\$ 69,242	\$ -
應收退稅款	23,009	24,737
應收利息	10,927	11,646
其他	3,775	1,512
	<u>\$106,953</u>	<u>\$ 37,895</u>

十二、存 貨

	114年12月31日	113年12月31日
製成品及商品	\$ 440,840	\$ 416,772
在製品	519,773	520,808
原 料	296,600	283,315
	<u>\$1,257,213</u>	<u>\$1,220,895</u>

114及113年度與存貨相關之銷貨成本分別為3,269,239仟元及3,215,589仟元。

114及113年度之銷貨成本分別包括下列項目：

	114年度	113年度
存貨回升利益	\$ 20,660	\$ 53,828
下腳收入	57	254
	<u>\$ 20,717</u>	<u>\$ 54,082</u>

存貨淨變現價值回升係因存貨去化所致。

十三、子公司

(一) 列入合併財務報告之子公司

本合併財務報告編製主體如下：

投資公司名稱	子公司名稱	業務性質	所持股權百分比(%)		說明
			114年 12月31日	113年 12月31日	
凌陽公司	凌陽管理顧問股份有限公司	管理顧問	100.00	100.00	—
	Ventureplus Group Inc.	投資	100.00	100.00	—
	凌陽創業投資股份有限公司	投資	100.00	100.00	—
	凌旭投資股份有限公司	投資	100.00	100.00	—
	凌陽創新科技股份有限公司	IC 設計	49.81	49.81	凌陽公司及子公司合併持有凌陽創新科技股份有限公司 56.65% 股權
	凌通科技股份有限公司	IC 設計	34.11	34.11	凌陽公司及子公司合併持有凌通科技股份有限公司 47.80% 股權，且經本公司判斷對該公司具有實質控制力，故予以編入合併財務報告
	威陽投資股份有限公司	投資	100.00	100.00	—
	凌陽多媒體股份有限公司	IC 設計	89.76	89.76	凌陽公司及子公司合併持有凌陽多媒體股份有限公司 100% 股權
	Award Glory Ltd.	投資	100.00	100.00	—
	景相科技股份有限公司	IC 設計	55.00	55.00	凌陽公司及子公司合併持有景相科技股份有限公司 100% 股權
	樂芯生物股份有限公司	生物技術服務	-	-	樂芯生物股份有限公司已於 114 年 12 月 1 日清算完結
Ventureplus Group Inc.	Ventureplus Mauritius Inc.	投資	100.00	100.00	—
Ventureplus Mauritius Inc.	Ventureplus Cayman Inc.	投資	100.00	100.00	—
Ventureplus Cayman Inc.	凌陽利華科技(深圳)有限公司	軟件開發、客戶技術服務、出租業務、物業管理及企業管理	100.00	100.00	—
	上海凌陽科技有限公司	軟件開發、客戶技術服務、出租業務及物業管理	100.00	100.00	上海凌陽科技有限公司已於 112 年 11 月 14 日經經濟部投審會核准分割新設上海凌創佳鴻科技有限公司及上海凌創佳陽科技有限公司，並於 113 年 1 月 16 日完成設立
	上海凌創佳鴻科技有限公司	企業管理	100.00	100.00	為上海凌陽科技有限公司分割新設之公司

(接次頁)

(承前頁)

投資公司名稱	子 公 司 名 稱	業 務 性 質	所持股權百分比(%)		說 明
			114年 12月31日	113年 12月31日	
Ventureplus Cayman Inc.	上海凌創佳陽科技有限 公司	軟件開發及客戶技術服 務	100.00	100.00	為上海凌陽科技有 限公司分割新設 之公司
	凌陽成芯科技(成都) 有限公司	軟件開發、客戶技術服 務、出租業務及物業 管理	100.00	100.00	—
	北京凌陽益輝科技有限 公司	軟件開發、客戶技術服 務及出租業務	100.00	100.00	—
凌陽利華科技(深 圳)有限公司	重慶雙芯科技有限公司	軟件開發及集成電路設 計	32.50	32.50	凌陽利華科技(深 圳)有限公司已 於113年3月4 日將持有之部分 重慶雙芯科技有 限公司移轉至上 海凌創佳陽科技 有限公司
上海凌創佳陽科技 有限公司	重慶雙芯科技有限公司	軟件開發及集成電路設 計	67.50	67.50	凌陽子公司合併持 有重慶雙芯科技 有限公司100% 股權
凌陽創業投資股份 有限公司	景相科技股份有限公司	IC 設計	45.00	45.00	凌陽公司及子公司 合併持有景相科 技股份有限公司 100%股權
	凌陽多媒體股份有限公 司	IC 設計	7.64	7.64	凌陽公司及子公司 合併持有凌陽多 媒體股份有限公 司100%股權
	凌陽創新科技股份有限 公司	IC 設計	5.00	5.00	凌陽公司及子公司 合併持有凌陽創 新科技股份有限 公司56.65%股權
凌旭投資股份有限 公司	凌通科技股份有限公司	IC 設計	13.69	13.69	凌陽公司及子公司 合併持有凌通科 技股份有限公司 47.80%股權，且 經本公司判斷對 該公司具有實質 控制力，故予以 編入合併財務報 告
	凌陽多媒體股份有限公 司	IC 設計	2.60	2.60	凌陽公司及子公司 合併持有凌陽多 媒體股份有限公 司100%股權
	凌陽創新科技股份有限 公司	IC 設計	1.84	1.84	凌陽公司及子公司 合併持有凌陽創 新科技股份有限 公司56.65%股權
凌通科技股份有限 公司	Generalplus International (Samoa) Inc.	投 資	100.00	100.00	—
Generalplus International (Samoa) Inc.	Generalplus (Mauritius) Inc.	投 資	100.00	100.00	—
Generalplus (Mauritius) Inc.	凌嘉科技(深圳)有限 公司	IC 產品應用開發、售後 服務及市場研究調查	100.00	100.00	—
	凌通科技(香港)有限 公司	行 銷	100.00	100.00	—
Award Glory Ltd.	Sunny Fancy Ltd.	投 資	100.00	100.00	—

(接次頁)

(承前頁)

投資公司名稱	子公司名稱	業務性質	所持股權百分比(%)		說明
			114年 12月31日	113年 12月31日	
Sunny Fancy Ltd.	Giant Rock Inc.	投資	100.00	100.00	—
	Worldplus Holdings L.L.C.	投資	100.00	100.00	—
Worldplus Holdings L.L.C.	凌耀科技(深圳)有限公司	軟件開發、出租業務及物業管理	100.00	100.00	—

上述子公司除凌陽管理顧問公司係按未經會計師查核之財務報告計算外，其餘係按經會計師查核之財務報告及財務資訊計算；惟本公司管理階層認為上述子公司財務報告倘經會計師查核，尚不致產生重大之調整。

(二) 具重大非控制權益之子公司資訊

子公司名稱	非控制權益所持股權及表決權比例	
	114年12月31日	113年12月31日
凌通科技股份有限公司	52.20%	52.20%
凌陽創新科技股份有限公司	43.35%	43.35%

主要營業場所及公司註冊之國家資訊，請參閱附表六。

子公司名稱	分配予非控制權益之損益		非控制權益	
	114年度	113年度	114年12月31日	113年12月31日
凌通科技股份有限公司	\$ 58,652	\$ 128,588	\$ 1,129,137	\$ 1,197,244
凌陽創新科技股份有限公司	223,334	208,423	1,257,231	1,229,970

以下各子公司之彙總性財務資訊係以公司間交易銷除前之金額編製：

	114年12月31日	113年12月31日
流動資產	\$ 4,898,896	\$ 5,052,943
非流動資產	982,147	949,246
流動負債	916,557	960,802
非流動負債	190,163	199,565
權益	<u>\$ 4,774,323</u>	<u>\$ 4,841,822</u>
權益歸屬於：		
本公司業主	\$ 2,387,954	\$ 2,414,608
本公司之非控制權益	<u>2,386,369</u>	<u>2,427,214</u>
	<u>\$ 4,774,323</u>	<u>\$ 4,841,822</u>

	114年度	113年度
營業收入	<u>\$ 4,127,758</u>	<u>\$ 4,279,822</u>
本期淨利	\$ 627,530	\$ 728,954
其他綜合損益	<u>1,751</u>	<u>24,158</u>
綜合損益總額	<u>\$ 629,281</u>	<u>\$ 753,112</u>
淨利歸屬於：		
本公司業主	\$ 345,544	\$ 391,943
本公司之非控制權益	<u>281,986</u>	<u>337,011</u>
	<u>\$ 627,530</u>	<u>\$ 728,954</u>
綜合損益總額歸屬於：		
本公司業主	\$ 346,357	\$ 403,483
本公司之非控制權益	<u>282,924</u>	<u>349,629</u>
	<u>\$ 629,281</u>	<u>\$ 753,112</u>
現金流量		
營業活動	\$ 758,257	\$ 741,336
投資活動	(133,780)	(64,527)
籌資活動	(650,773)	(521,393)
匯率變動影響數	<u>(2,668)</u>	<u>3,545</u>
淨現金流（出）入	<u>(\$ 28,964)</u>	<u>\$ 158,961</u>
支付予非控制權益之股利	<u>(\$ 323,735)</u>	<u>(\$ 250,978)</u>

十四、採用權益法之投資

	114年12月31日	113年12月31日
投資關聯企業	<u>\$380,108</u>	<u>\$440,318</u>
<u>投資關聯企業</u>		
	114年12月31日	113年12月31日
關聯企業		
芯鼎科技股份有限公司	\$203,818	\$271,710
晶絡科技股份有限公司	67,798	80,022
峻魁智慧股份有限公司	57,548	27,345
先進智能系統股份有限公 司（註）	45,794	-
DeepLux Technology, Inc.	3,399	3,205
醫智亮加速器股份有限公 司	1,751	378
AutoSys Co., Ltd.（註）	<u>-</u>	<u>57,658</u>
	<u>\$380,108</u>	<u>\$440,318</u>

關聯企業

公 司 名 稱	所 持 股 權 及 表 決 權 比 例	
	114年12月31日	113年12月31日
芯鼎科技股份有限公司	10.53%	12.98%
晶絡科技股份有限公司	17.41%	17.41%
峻魁智慧股份有限公司	27.90%	34.88%
先進智能系統股份有限公司 (註)	16.25%	-
DeepLux Technology, Inc.	25.00%	25.00%
醫智亮加速器股份有限公司	25.00%	25.00%
AutoSys Co., Ltd. (註)	-	16.25%

註：因配合 AutoSys Co., Ltd.組織架構調整，將其帳上採用權益法之投資標的先進智能系統股份有限公司由凌陽公司直接持有。

上述關聯企業之業務性質，主要營業場所及公司註冊之國家資訊，請參閱附表六「被投資公司資訊、所在地區...等相關資訊」附表。

關聯企業具公開市場報價之第 1 等級公允價值資訊如下：

公 司 名 稱	114年12月31日	113年12月31日
芯鼎科技股份有限公司	<u>\$459,064</u>	<u>\$821,527</u>

本公司對上述關聯企業係採權益法衡量。

有關本公司之關聯企業彙整性財務資訊如下：

	114年12月31日	113年12月31日
總 資 產	<u>\$ 2,517,497</u>	<u>\$ 2,609,303</u>
總 負 債	<u>\$ 345,804</u>	<u>\$ 251,860</u>
	114年度	113年度
營業收入淨額	<u>\$ 1,200,739</u>	<u>\$ 1,037,681</u>
營業淨損	<u>(\$ 379,924)</u>	<u>(\$ 184,780)</u>
綜合損益總額	<u>(\$ 282,838)</u>	<u>(\$ 157,761)</u>
採用權益法認列之關聯企業損 益份額	<u>(\$ 51,225)</u>	<u>(\$ 26,213)</u>

上述關聯企業除醫智亮公司及 DeepLux 公司係按未經會計師查核之財務報告計算外，其餘係按經會計師查核之財務報告及財務資訊計算；惟本公司管理階層認為上述關聯企業財務報告倘經會計師查核，尚不致產生重大之調整。

十五、不動產、廠房及設備

	房屋及建築	房屋附屬設備	機器設備	試驗設備	運輸設備	生財設備	租賃改良	其他設備	預付設備款及未完工程	合計
成本										
114年1月1日餘額	\$2,387,883	\$ 209,655	\$ 20,132	\$ 900,988	\$ 3,830	\$ 346,779	\$ 1,308	\$ 23,241	\$ 1,225	\$3,895,041
增 添	-	25,839	15,586	121,988	-	30,828	-	249	5,950	200,440
減 少	-	(7,029)	-	(102,937)	-	(56,381)	-	(173)	-	(166,520)
重分類	-	2,486	-	1,186	-	60	-	-	(3,732)	-
淨兌換差額	4,608	1,228	-	(520)	12	482	(2)	51	(3)	5,856
114年12月31日餘額	<u>\$2,392,491</u>	<u>\$ 232,179</u>	<u>\$ 35,718</u>	<u>\$ 920,705</u>	<u>\$ 3,842</u>	<u>\$ 321,768</u>	<u>\$ 1,306</u>	<u>\$ 23,368</u>	<u>\$ 3,440</u>	<u>\$3,934,817</u>
累計折舊										
114年1月1日餘額	\$ 815,233	\$ 181,512	\$ 16,931	\$ 799,748	\$ 3,620	\$ 263,616	\$ 1,051	\$ 22,547	\$ -	\$2,104,258
折舊費用	51,135	8,934	5,537	128,689	64	37,996	84	294	-	232,733
減 少	-	(6,269)	-	(102,837)	-	(56,257)	-	(173)	-	(165,536)
重分類	-	-	(20,020)	20,020	-	104	-	(104)	(17,088)	16,226
淨兌換差額	2,045	145	-	(523)	12	464	(2)	103	-	2,244
114年12月31日餘額	<u>\$ 868,413</u>	<u>\$ 184,322</u>	<u>\$ 22,468</u>	<u>\$ 825,077</u>	<u>\$ 3,696</u>	<u>\$ 245,819</u>	<u>\$ 1,133</u>	<u>\$ 22,771</u>	<u>\$ -</u>	<u>\$2,173,699</u>
114年12月31日淨額	<u>\$1,524,078</u>	<u>\$ 47,857</u>	<u>\$ 13,250</u>	<u>\$ 95,628</u>	<u>\$ 146</u>	<u>\$ 75,949</u>	<u>\$ 173</u>	<u>\$ 597</u>	<u>\$ 3,440</u>	<u>\$1,761,118</u>
成本										
113年1月1日餘額	\$2,312,165	\$ 203,535	\$ 40,152	\$ 873,314	\$ 3,727	\$ 352,656	\$ 1,042	\$ 25,203	\$ 17,346	\$3,829,140
增 添	7,774	5,743	-	144,312	-	29,830	263	225	16,201	204,348
減 少	-	(8,574)	-	(143,066)	-	(51,507)	-	(971)	-	(204,118)
重分類	33,314	-	(20,020)	20,020	-	104	-	(104)	(17,088)	16,226
淨兌換差額	34,630	8,951	-	6,408	103	15,696	3	(1,112)	(15,234)	49,445
113年12月31日餘額	<u>\$2,387,883</u>	<u>\$ 209,655</u>	<u>\$ 20,132</u>	<u>\$ 900,988</u>	<u>\$ 3,830</u>	<u>\$ 346,779</u>	<u>\$ 1,308</u>	<u>\$ 23,241</u>	<u>\$ 1,225</u>	<u>\$3,895,041</u>
累計折舊										
113年1月1日餘額	\$ 740,576	\$ 176,532	\$ 20,424	\$ 783,924	\$ 3,343	\$ 267,888	\$ 992	\$ 23,821	\$ -	\$2,017,500
折舊費用	51,658	9,028	4,433	148,587	969	42,014	410	533	-	257,632
減 少	-	(8,574)	-	(143,045)	-	(51,383)	-	(946)	-	(203,948)
重分類	14,604	-	(7,926)	7,926	-	-	-	-	-	14,604
淨兌換差額	8,395	4,526	-	2,356	(692)	5,097	(351)	(861)	-	18,470
113年12月31日餘額	<u>\$ 815,233</u>	<u>\$ 181,512</u>	<u>\$ 16,931</u>	<u>\$ 799,748</u>	<u>\$ 3,620</u>	<u>\$ 263,616</u>	<u>\$ 1,051</u>	<u>\$ 22,547</u>	<u>\$ -</u>	<u>\$2,104,258</u>
113年12月31日淨額	<u>\$1,572,650</u>	<u>\$ 28,143</u>	<u>\$ 3,201</u>	<u>\$ 101,240</u>	<u>\$ 210</u>	<u>\$ 83,163</u>	<u>\$ 257</u>	<u>\$ 694</u>	<u>\$ 1,225</u>	<u>\$1,790,783</u>

折舊費用係以直線基礎按下列耐用年數計提：

房屋及建築	10 至 56 年
房屋附屬設備	3 至 11 年
機器設備	3 至 10 年
試驗設備	1 至 10 年
運輸設備	4 年
生財設備	1 至 5 年
租賃改良	4 至 5 年
其他設備	3 至 10 年

設定抵押作為借款擔保之不動產、廠房及設備金額，請參閱附註

三五。

十六、租賃協議

(一) 使用權資產

使用權資產帳面金額	114年12月31日	113年12月31日
土地	\$164,942	\$178,707
建築物	20,193	25,423
運輸設備	589	1,677
	<u>\$185,724</u>	<u>\$205,807</u>

	114年度	113年度
使用權資產之增添	<u>\$ -</u>	<u>\$ 34,504</u>
使用權資產之折舊費用		
土 地	\$ 6,396	\$ 6,671
建 築 物	8,128	7,232
運輸設備	<u>1,088</u>	<u>1,431</u>
	<u>\$ 15,612</u>	<u>\$ 15,334</u>

除以上所列增添及認列折舊費用外，本公司之使用權資產於 114 及 113 年度並未發生重大轉租及減損情形。

另部分位於中國之土地使用權，因其地上建築物以營業租賃方式轉租，相關使用權資產列為投資性不動產，請參閱附註十七。

(二) 租賃負債

	114年12月31日	113年12月31日
租賃負債帳面金額		
流 動	<u>\$ 11,713</u>	<u>\$ 13,251</u>
非 流 動	<u>\$186,470</u>	<u>\$204,463</u>

租賃負債之折現率區間如下：

	114年12月31日	113年12月31日
土 地	2.390%	2.390%
建 築 物	2.250%~5.000%	2.250%~5.630%
運輸設備	2.450%	1.625%~2.450%

(三) 重要承租活動及條款

本公司承租土地及建築物做為廠房及辦公室使用，以及運輸設備供公務出差使用，租賃期間為 2~20 年。位於中華民國之土地，租賃期間為 20 年，租賃約定依公告地價調整租賃給付。於租賃期間終止時，本公司對所租賃之土地及建築物並無優惠承購權。

本公司於 114 及 113 年度並無重大新增之租賃合約。

(四) 其他租賃資訊

	114年度	113年度
短期租賃費用	<u>\$ 6,424</u>	<u>\$ 7,135</u>
低價值資產租賃費用	<u>\$ 822</u>	<u>\$ 391</u>
租賃之現金流出總額	<u>\$ 27,376</u>	<u>\$ 26,997</u>

本公司選擇對符合短期租賃之公務車及其他等租賃適用認列之豁免，不對該等租賃認列相關使用權資產及租賃負債。

十七、投資性不動產

	已完工之		
	投資性不動產	使用權資產	合 計
<u>成 本</u>			
114年1月1日餘額	\$ 1,452,740	\$ 104,902	\$ 1,557,642
淨兌換差額	<u>5,700</u>	<u>422</u>	<u>6,122</u>
114年12月31日餘額	<u>\$ 1,458,440</u>	<u>\$ 105,324</u>	<u>\$ 1,563,764</u>
<u>累計折舊</u>			
114年1月1日餘額	\$ 783,245	\$ 15,231	\$ 798,476
折舊費用	66,668	2,470	69,138
淨兌換差額	<u>5,570</u>	<u>154</u>	<u>5,724</u>
114年12月31日餘額	<u>\$ 855,483</u>	<u>\$ 17,855</u>	<u>\$ 873,338</u>
114年12月31日淨額	<u>\$ 602,957</u>	<u>\$ 87,469</u>	<u>\$ 690,426</u>
<u>成 本</u>			
113年1月1日餘額	\$ 1,420,999	\$ 101,365	\$ 1,522,364
轉列不動產、廠房及設備	(16,226)	-	(16,226)
淨兌換差額	<u>47,967</u>	<u>3,537</u>	<u>51,504</u>
113年12月31日餘額	<u>\$ 1,452,740</u>	<u>\$ 104,902</u>	<u>\$ 1,557,642</u>
<u>累計折舊</u>			
113年1月1日餘額	\$ 704,899	\$ 12,252	\$ 717,151
折舊費用	68,567	2,538	71,105
轉列不動產、廠房及設備	(14,604)	-	(14,604)
淨兌換差額	<u>24,383</u>	<u>441</u>	<u>24,824</u>
113年12月31日餘額	<u>\$ 783,245</u>	<u>\$ 15,231</u>	<u>\$ 798,476</u>
113年12月31日淨額	<u>\$ 669,495</u>	<u>\$ 89,671</u>	<u>\$ 759,166</u>

投資性不動產中之使用權資產係本公司簽訂之土地使用權，其地上建築物以營業租賃方式轉租。投資性不動產出租之租賃期間為 1 至 15 年，並有延展租期之選擇權，承租人於行使續租權時，依原合約規定展延，承租人於租賃期間結束時不具有投資性不動產之優惠承購權。

以營業租賃出租投資性不動產未來將收取之租賃給付總額如下：

	<u>114年12月31日</u>	<u>113年12月31日</u>
第 1 年	\$185,589	\$203,990
第 2 年	146,379	130,020
第 3 年	<u>115,930</u>	<u>106,954</u>
	<u>\$447,898</u>	<u>\$440,964</u>

投資性不動產係以直線基礎按下列耐用年限計提折舊：

已完工之投資性不動產	5 至 26 年
使用權資產	35 至 39 年

凌耀科技（深圳）有限公司之投資性不動產 114 及 113 年度公允價值係由獨立評價機構蘇州豐正人合房地產土地資產評估有限公司於各資產負債表日進行評價，該評價係採用收益法，所採用之重要不可觀察輸入值包括折現值，評價所得公允價值如下：

	<u>114年12月31日</u>	<u>113年12月31日</u>
公允價值	\$ 40,615	\$ 42,933

凌陽成芯科技（成都）有限公司之投資性不動產 114 及 113 年度公允價值分別由獨立評價機構蘇州豐正人合房地產土地資產評估有限公司於各資產負債表日進行評價。該評價係採用收益法，所採用之重要不可觀察輸入值包括折現值，評價所得公允價值如下：

	<u>114年12月31日</u>	<u>113年12月31日</u>
公允價值	\$ 1,144,554	\$ 1,172,443

上海凌陽科技有限公司之投資性不動產 114 及 113 年度公允價值係由獨立評價機構蘇州豐正人合房地產土地資產評估有限公司於各資產負債表日進行評價，該評價係採用收益法，所採用之重要不可觀察輸入值包括折現值，評價所得公允價值如下：

	<u>114年12月31日</u>	<u>113年12月31日</u>
公允價值	\$ 1,363,219	\$ 1,902,582

十八、無形資產

	技術授權費	電腦軟體	專利權	商譽	合計
<u>成本</u>					
114年1月1日餘額	\$ 1,094,398	\$ 432,165	\$ 114,504	\$ 30,596	\$ 1,671,663
單獨取得	383,562	38,830	-	-	422,392
減少	(176,044)	(7,888)	-	-	(183,932)
淨兌換差額	56	96	2	-	154
114年12月31日餘額	<u>\$ 1,301,972</u>	<u>\$ 463,203</u>	<u>\$ 114,506</u>	<u>\$ 30,596</u>	<u>\$ 1,910,277</u>
<u>累計攤銷</u>					
114年1月1日餘額	\$ 818,039	\$ 399,369	\$ 89,935	\$ -	\$ 1,307,343
攤銷費用	171,309	40,511	711	-	212,531
減少	(176,044)	(7,888)	-	-	(183,932)
淨兌換差額	62	118	4	-	184
114年12月31日餘額	<u>\$ 813,366</u>	<u>\$ 432,110</u>	<u>\$ 90,650</u>	<u>\$ -</u>	<u>\$ 1,336,126</u>
<u>累計減損</u>					
114年1月1日及12月31日餘額	<u>\$ 111,593</u>	<u>\$ -</u>	<u>\$ 21,577</u>	<u>\$ -</u>	<u>\$ 133,170</u>
114年12月31日淨額	<u>\$ 377,013</u>	<u>\$ 31,093</u>	<u>\$ 2,279</u>	<u>\$ 30,596</u>	<u>\$ 440,981</u>
<u>成本</u>					
113年1月1日餘額	\$ 1,024,557	\$ 404,113	\$ 114,495	\$ 30,596	\$ 1,573,761
單獨取得	117,739	40,157	-	-	157,896
減少	(48,364)	(11,609)	-	-	(59,973)
重分類	-	(1,301)	-	-	(1,301)
淨兌換差額	466	805	9	-	1,280
113年12月31日餘額	<u>\$ 1,094,398</u>	<u>\$ 432,165</u>	<u>\$ 114,504</u>	<u>\$ 30,596</u>	<u>\$ 1,671,663</u>
<u>累計攤銷</u>					
113年1月1日餘額	\$ 772,993	\$ 379,417	\$ 89,175	\$ -	\$ 1,241,585
攤銷費用	92,961	31,079	752	-	124,792
減少	(48,364)	(11,243)	-	-	(59,607)
重分類	-	(528)	-	-	(528)
淨兌換差額	449	644	8	-	1,101
113年12月31日餘額	<u>\$ 818,039</u>	<u>\$ 399,369</u>	<u>\$ 89,935</u>	<u>\$ -</u>	<u>\$ 1,307,343</u>
<u>累計減損</u>					
113年1月1日及12月31日餘額	<u>\$ 111,593</u>	<u>\$ -</u>	<u>\$ 21,577</u>	<u>\$ -</u>	<u>\$ 133,170</u>
113年12月31日淨額	<u>\$ 164,766</u>	<u>\$ 32,796</u>	<u>\$ 2,992</u>	<u>\$ 30,596</u>	<u>\$ 231,150</u>

攤銷費用係以直線基礎按下列耐用年數計提：

技術授權費	1至10年
電腦軟體	1至10年
專利權	8至18年

依功能別彙總攤銷費用：

	114年度	113年度
營業成本	\$ 776	\$ 199
推銷費用	185	497
管理費用	2,313	3,415
研究發展費用	<u>209,257</u>	<u>120,681</u>
	<u>\$212,531</u>	<u>\$124,792</u>

十九、其他資產

	<u>114年12月31日</u>	<u>113年12月31日</u>
<u>流 動</u>		
其他金融資產		
受限制資產(一)	\$ 55,362	\$ 75,917
定期存款(二)	<u>83,626</u>	<u>77,559</u>
	<u>\$138,988</u>	<u>\$153,476</u>
其他資產		
預付 EDA 工具	\$ 31,373	\$ 28,381
預付技術授權費	37,091	5,159
存出保證金(三)	-	4,500
其 他	<u>72,401</u>	<u>45,484</u>
	<u>\$140,865</u>	<u>\$ 83,524</u>
<u>非 流 動</u>		
其他金融資產		
定期存款(四)	\$328,689	\$230,169
質押定期存款(五)	<u>13,500</u>	<u>13,500</u>
	<u>\$342,189</u>	<u>\$243,669</u>
其他資產		
預付投資款	\$ 81,000	\$ -
存出保證金(六)	64,034	90,420
預付貨款(七)	2,671	20,753
其 他	<u>7,800</u>	<u>7,800</u>
	<u>\$155,505</u>	<u>\$118,973</u>

(一) 受限制資產請參閱附註二九。

(二) 主係利華科技(深圳)有限公司、北京凌陽益輝科技有限公司及上海凌創佳鴻科技有限公司於114年12月31日與銀行所承做定期存款為人民幣18,600仟元，上海凌陽科技有限公司、北京凌陽益輝科技有限公司及上海凌創佳鴻科技有限公司於113年12月31日與銀行所承做定期存款為人民幣17,320仟元，定期存款存款期間為6個月~1年，可按存款期間之一定利率收取利息。

(三) 主係凌旭投資股份有限公司圈購股票之保證金。

(四) 主係上海凌陽科技有限公司、北京凌陽益輝科技有限公司、上海凌創佳陽科技有限公司、上海凌創佳鴻科技有限公司及凌嘉科技(深

圳)有限公司於114年12月31日與銀行所承做定期存款為人民幣73,107仟元，上海凌陽科技有限公司、上海凌創佳陽科技有限公司及凌嘉科技(深圳)有限公司於113年12月31日與銀行所承做定期存款為人民幣51,400仟元，定期存款存款期間為2年~3年，可按存款期間之一定利率收取利息。

(五) 質押定期存款請參閱附註三五。

(六) 存出保證金請參閱附註三六。

(七) 主係凌通科技股份有限公司與供應商簽訂產能合作協議合約，依合約規定支付的預付貨款，在滿足合約中產能條件下，分5年沖抵貨款。

二十、借 款

(一) 短期借款

	<u>114年12月31日</u>	<u>113年12月31日</u>
<u>無擔保借款</u>		
信用額度借款	<u>\$127,291</u>	<u>\$ 75,078</u>

銀行週轉性借款之利率於114及113年度分別為4.48%~4.60%及5.49%~5.70%。

(二) 長期借款

本公司之長期借款包括：

	<u>到 期 日</u>	<u>重 大 條 款</u>	<u>114年12月31日</u>	<u>113年12月31日</u>
浮動利率：				
擔保借款(附註三五)	115.06.30	自寬限期屆滿之日起為第一期，其後每3個月為1期，每期攤還5%，其餘到期日全數攤還，利息按月計付	\$ 50,000	\$ 237,500
無擔保信用借款	116.03.12	自首次動用日起第15個月為第一期，係以每3個月為1期，每期攤還新台幣37,500仟元，餘欠屆期一清償	37,500	150,000
無擔保信用借款	116.09.02	自寬限期屆滿日起為第一期，其後每6個月為1期，共分3期，第1-2期償還本金20%，餘款於最後一期全數清償	400,000	400,000
無擔保信用借款	116.11.18	自寬限期屆滿日起為第一期，其後每3個月為1期，共分16期平均攤還本金	-	375,000

(接次頁)

(承前頁)

	到期日	重大條款	114年12月31日	113年12月31日
無擔保信用借款	117.08.18	自寬限期屆滿日起為第一期，其後每3個月為1期，共分5期平均攤還本金	\$ 162,500	\$ -
無擔保信用借款	119.11.18	自寬限期屆滿日起為第一期，其後每3個月為1期，共分20期平均攤還本金	500,000	-
減：列為1年內到期部分 長期借款			(<u>187,500</u>) \$ <u>962,500</u>	(<u>231,250</u>) \$ <u>931,250</u>

截至 114 年及 113 年 12 月 31 日，有效年利率分別為 2.000% ~ 2.144% 及 1.965% ~ 2.142%。

另依借款合同規定，本公司年度、半年度及季度合併財務報表分別受有流動比率、有形資產淨值、負債比率及利息保障倍數之限制，但不列入違約項目之考察。本公司年度、半年度及季度之各項財務比率均符合合約之規定。

二一、應付帳款

	114年12月31日	113年12月31日
應付帳款		
因營業而發生	<u>\$423,581</u>	<u>\$381,779</u>

本公司因營業而發生之應付帳款平均賒帳期間為月結 15 天至 60 天。本公司訂有財務風險管理政策，以確保所有應付款於預先約定之信用期限內償還。

二二、其他負債

	114年12月31日	113年12月31日
流動		
其他負債		
應付薪資及獎金	\$484,282	\$492,352
應付款－無形資產	118,773	50,372
退款負債（附註二五）	50,796	82,883
其他	<u>286,096</u>	<u>344,181</u>
	<u>\$939,947</u>	<u>\$969,788</u>
遞延收入		
政府補助（附註二九）	<u>\$ 1,638</u>	<u>\$ 1,635</u>

(接次頁)

(承前頁)

	<u>114年12月31日</u>	<u>113年12月31日</u>
<u>非流動</u>		
其他負債		
長期應付款—無形資產	\$ 94,290	\$ -
除役負債	<u>888</u>	<u>888</u>
	<u>\$ 95,178</u>	<u>\$ 888</u>
遞延收入		
政府補助 (附註二九)	<u>\$ 50,764</u>	<u>\$ 52,192</u>

二三、退職後福利計畫

(一) 確定提撥計畫

凌陽公司、凌通科技公司及凌陽創新科技公司所適用「勞工退休金條例」之退休金制度，係屬政府管理之確定提撥退休計畫，依員工每月薪資 6% 提撥退休金至勞工保險局之個人專戶。

(二) 確定福利計畫

凌陽公司、凌通科技公司及凌陽創新科技公司依我國「勞動基準法」辦理之退休金制度係屬政府管理之確定福利退休計畫。每位員工之服務年資 15 年以內者(含)，每服務滿 1 年可獲得二個基數，超過 15 年者每增加 1 年可獲得一個基數，總計最高以四十五個基數為限。員工退休金之支付，係根據服務年資及核准退休日前 6 個月之平均薪資計算。該等公司按員工每月薪資總額 2% 提撥退休金，交由勞工退休準備金監督委員會以該委員會名義存入台灣銀行之專戶，年度終了前，若估算專戶餘額不足給付次一年度內預估達到退休條件之勞工，次年度 3 月底前將一次提撥其差額。該專戶係委託勞動部勞動基金運用局管理，本公司並無影響投資管理策略之權利。

列入合併資產負債表之確定福利計畫金額列示如下：

	<u>114年12月31日</u>	<u>113年12月31日</u>
確定福利義務現值	\$123,334	\$123,534
計畫資產公允價值	<u>(193,140)</u>	<u>(177,858)</u>
淨確定福利資產	<u>(\$ 69,806)</u>	<u>(\$ 54,324)</u>

淨確定福利（資產）負債變動如下：

	確 定 福 利 義 務 現 值	計 畫 資 產 公 允 價 值	淨 確 定 福 利 資 產
113年1月1日	\$ 148,670	\$ 170,769	(\$ 22,099)
服務成本			
當期服務成本	248	-	248
利息費用（收入）	1,873	2,141	(268)
認列於損益	2,121	2,141	(20)
再衡量數			
計劃資產損失	-	15,309	(15,309)
精算利益－經驗調整	(12,355)	-	(12,355)
精算損失－財務假設調整	(2,441)	-	(2,441)
認列於其他綜合損益	(14,796)	15,309	(30,105)
雇主提撥	-	172	(172)
福利支付	(12,461)	(10,533)	(1,928)
113年12月31日	\$ 123,534	\$ 177,858	(\$ 54,324)
114年1月1日	\$ 123,534	\$ 177,858	(\$ 54,324)
服務成本			
當期服務成本	165	-	165
利息費用（收入）	1,807	2,683	(876)
認列於損益	1,972	2,683	(711)
再衡量數			
計劃資產損失	-	14,877	(14,877)
精算利益－經驗調整	(2,008)	-	(2,008)
精算損失－財務假設調整	2,269	-	2,269
認列於其他綜合損益	261	14,877	(14,616)
雇主提撥	-	155	(155)
福利支付	(2,433)	(2,433)	-
114年12月31日	\$ 123,334	\$ 193,140	(\$ 69,806)

確定福利計畫認列於損（益）之金額依功能別彙總如下：

	114年度	113年度
營業成本	(\$ 174)	(\$ 70)
推銷費用	(12)	(4)
管理費用	(299)	(114)
研究發展費用	(226)	162
	(\$ 711)	(\$ 26)

本公司因「勞動基準法」之退休金制度暴露於下列風險：

1. 投資風險：勞動部勞動基金運用局透過自行運用及委託經營方式，將勞工退休基金分別投資於國內（外）權益證券與債務證券及銀行存款等標的，惟本公司之計畫資產得分配金額係以不低於當地銀行 2 年定期存款利率計算而得之收益。
2. 利率風險：政府公債之利率下降將使確定福利義務現值增加，惟計畫資產之債務投資報酬亦會隨之增加，兩者對淨確定福利負債之影響具有部分抵銷之效果。
3. 薪資風險：確定福利義務現值之計算係參考計畫成員之未來薪資。因此計畫成員薪資之增加將使確定福利義務現值增加。

本公司之確定福利義務現值係由合格精算師進行精算，衡量日之重大假設如下：

	114年12月31日	113年12月31日
折現率	1.250%~1.300%	1.500%~1.600%
薪資預期增加率	3.625%~4.250%	3.625%~4.250%
離職率	0.000%~28.000%	0.000%~28.000%

若重大精算假設分別發生合理可能之變動，在所有其他假設維持不變之情況下，將使確定福利義務現值增加（減少）之金額如下：

	114年12月31日	113年12月31日
折現率		
增加 0.25%	(\$ 2,156)	(\$ 2,341)
減少 0.25%	\$ 2,219	\$ 2,412
薪資預期增加率		
增加 1%	\$ 8,968	\$ 9,892
減少 1%	(\$ 8,176)	(\$ 8,961)

由於精算假設可能彼此相關，僅單一假設變動之可能性不大，故上述敏感度分析可能無法反映確定福利義務現值實際變動情形。

	114年12月31日	113年12月31日
預期 1 年內提撥金額	\$ 155	\$ 229
確定福利義務平均到期期間	8~24 年	8~25 年

二四、權益

(一) 普通股股本

	114年12月31日	113年12月31日
額定股數(仟股)	<u>1,200,000</u>	<u>1,200,000</u>
額定股本	<u>\$ 12,000,000</u>	<u>\$ 12,000,000</u>
已發行且已收足股款之股數 (仟股)	<u>591,995</u>	<u>591,995</u>
已發行股本	<u>\$ 5,919,949</u>	<u>\$ 5,919,949</u>

已發行之普通股每股面額為 10 元，每股享有一表決權及收取股利之權利。

額定股本中供認股權憑證、附認股權特別股或附認股權公司債行使認股權所保留之股本為 80,000 仟股。

(二) 資本公積

	114年12月31日	113年12月31日
<u>得用以彌補虧損、發放現金或撥充股本(1)</u>		
合併溢額	\$ 92,448	\$ 92,448
實際取得或處分子公司股權 價格與帳面價值差額	330,103	330,103
<u>僅得用以彌補虧損</u>		
庫藏股票交易	57,435	57,435
認列對子公司所有權變動數 (2)	459,104	459,104
採用權益法認列關聯企業股 權淨值之變動數	<u>197,099</u>	<u>209,738</u>
	<u>\$ 1,136,189</u>	<u>\$ 1,148,828</u>

1. 此類資本公積得用以彌補虧損，亦得於公司無虧損時，用以發放現金或撥充股本，惟撥充股本時每年以實收股本之一定比率為限。
2. 此類資本公積係凌陽公司未實際取得或處分子公司股權時，因子公司權益變動認列之權益交易影響數或採權益法認列子公司資本公積之調整數。

(三) 保留盈餘及股利政策

凌陽公司於 111 年 6 月 8 日股東會決議通過公司章程，依凌陽公司修正後章程之盈餘分派政策規定，每年決算後如有盈餘，除依法繳納營利事業所得稅及彌補以往年度虧損外，應先提撥百分之十法定盈餘公積，但法定盈餘公積已達資本總額時，不在此限。次依法令或主管機關規定提撥或迴轉特別盈餘公積，所餘盈餘，連同前期累積未分配盈餘為股東股利，由董事會擬具分派議案，提請股東會決議後分派之。惟盈餘提供分派之比率及股東現金股利之比率，得視當年度實際獲利及資金狀況，經股東會決議調整之。每年度盈餘分派之股東股利總數以當年度新增可分配盈餘不低於百分之十進行分派，惟低於實收資本額百分之一時，得不予分派。前述現金股利不得低於應分派股東股利總數之百分之十。

凌陽公司章程規定之員工及董監酬勞分派政策，參閱附註二六之(八)員工酬勞及董事酬勞。

法定盈餘公積應提撥至其餘額達公司實收股本總額時為止。法定盈餘公積得用以彌補虧損。公司無虧損時，法定盈餘公積超過實收股本總額 25% 之部分除得撥充股本外，尚得以現金分配。

凌陽公司於 114 年 6 月 13 日及 113 年 6 月 8 日舉行股東常會分別決議通過 113 及 112 年度虧損撥補案如下：

	113 年度	112 年度
迴轉特別盈餘公積	<u>\$ -</u>	<u>\$ 56,523</u>

有關 114 年度之虧損撥補案尚待預計於 115 年 6 月 15 日召開之股東常會決議。

(四) 特別盈餘公積

	114 年度	113 年度
年初餘額	<u>\$124,159</u>	<u>\$180,682</u>
迴轉特別盈餘公積	<u>-</u>	<u>(56,523)</u>
年底餘額	<u>\$124,159</u>	<u>\$124,159</u>

(五) 其他權益項目

1. 國外營運機構財務報表換算之兌換差額

	114年度	113年度
年初餘額	(\$104,848)	(\$190,170)
當年度產生		
國外營運機構之換算差額	9,902	69,994
採用權益法之關聯企業之份額	-	5,460
處分子公司	-	(1,102)
處分採用權益法之關聯企業份額	-	10,887
處分子公司部分權益	-	83
年底餘額	<u>(\$ 94,946)</u>	<u>(\$104,848)</u>

2. 透過其他綜合損益按公允價值衡量之金融資產未實現評價損益

	114年度	113年度
年初餘額	(\$166,567)	\$ 66,011
當年度產生		
未實現損益		
權益工具	(193,848)	(204,884)
處分關聯企業	(42)	(23,039)
處分子公司部分權益	-	197
採用權益法之關聯企業之份額	(623)	(8,257)
處分權益工具累計損益移轉至保留盈餘	<u>(41,673)</u>	<u>3,405</u>
年底餘額	<u>(\$402,753)</u>	<u>(\$166,567)</u>

(六) 非控制權益

	114年度	113年度
年初餘額	\$ 2,420,941	\$ 2,314,062
本年度淨利	281,986	337,239
本年度其他綜合損益		
國外營運機構財務報表換算之兌換差額	1,200	10,151
確定福利計畫再衡量數	(262)	2,467
子公司現金股利	(323,735)	(250,978)
非控制權益減少	(34)	(1,914)
處分凌陽創新科技股份有限公司部分權益	-	5,708
處分凌通科技股份有限公司部分權益	-	4,206
年底餘額	<u>\$ 2,380,096</u>	<u>\$ 2,420,941</u>

(七) 庫藏股票

收回原因	轉讓股份予 員工(仟股)	子公司持有 母公司股票 (仟股)	合計(仟股)
114年初及年底股數	<u>-</u>	<u>3,560</u>	<u>3,560</u>
113年初及年底股數	<u>-</u>	<u>3,560</u>	<u>3,560</u>

子公司於資產負債表日持有本公司股票之相關資訊如下：

子公司名稱	持有股數 (仟股)	帳面金額	市價
<u>114年12月31日</u>			
凌旭投資公司	3,560	<u>\$ 63,401</u>	<u>\$ 70,844</u>
<u>113年12月31日</u>			
凌旭投資公司	3,560	<u>\$ 63,401</u>	<u>\$ 109,114</u>

子公司持有凌陽公司股票視同之庫藏股票處理，除不得參與本公司之現金增資及表決權外，其餘與一般股東權利相同。

二五、收入

	<u>114年度</u>	<u>113年度</u>
商品銷貨收入	\$ 5,907,042	\$ 6,057,979
租賃收入	239,874	255,980
其他收入	<u>156,223</u>	<u>120,127</u>
	<u>\$ 6,303,139</u>	<u>\$ 6,434,086</u>

(一) 客戶合約之說明

1. 商品銷貨收入

IC 商品係銷售予代理商及客戶。本公司係以訂單約定商品銷售價格，並考量代理商及客戶過去訂購情況以最可能金額估計折扣金額及退貨率，據以決定收入認列金額及認列退款負債（帳列其他流動負債）。

2. 其他收入

其他收入主要係來自軟體開發及權利金收入。

(二) 合約餘額

	114年12月31日	113年12月31日	113年1月1日
應收帳款(附註十一)	<u>\$ 844,368</u>	<u>\$ 946,597</u>	<u>\$ 805,983</u>
合約負債—流動	<u>\$ 30,293</u>	<u>\$ 48,318</u>	<u>\$ 29,544</u>

合約負債之變動主要係來自滿足履約義務之時點與客戶付款時程之差異。

(三) 客戶合約收入之細分

	應 報 導 部 門	
	直 接	銷 售
	114年度	113年度
<u>主要地區市場</u>		
亞 洲	\$ 3,647,660	\$ 3,766,467
台 灣	2,654,028	2,667,457
其 他	<u>1,451</u>	<u>162</u>
	<u>\$ 6,303,139</u>	<u>\$ 6,434,086</u>
<u>收入認列時點</u>		
於某一時點滿足履約義務	\$ 6,050,835	\$ 6,153,464
隨時間逐步滿足履約義務	<u>252,304</u>	<u>280,622</u>
	<u>\$ 6,303,139</u>	<u>\$ 6,434,086</u>

二六、本年度淨(損)利

(一) 利息收入

	114年度	113年度
銀行存款	<u>\$ 73,684</u>	<u>\$ 69,583</u>
其 他	<u>13</u>	<u>10</u>
	<u>\$ 73,697</u>	<u>\$ 69,593</u>

(二) 其他收入

	114年度	113年度
補助款收入(附註二九)	<u>\$ 90,504</u>	<u>\$ 85,002</u>
租金收入	59,702	60,698
股利收入	41,596	39,065
其 他	<u>35,493</u>	<u>16,533</u>
	<u>\$227,295</u>	<u>\$201,298</u>

(三) 其他利益及損失

	<u>114年度</u>	<u>113年度</u>
處分關聯企業利益	\$ 89,786	\$424,639
金融資產及金融負債損益		
透過損益按公允價值衡		
量之金融資產淨損失		
(附註七)	(6,174)	(11,336)
處分子公司利益	-	978
外幣兌換淨(損失)利益	(11,133)	57,075
其他	<u>20,128</u>	<u>17,067</u>
	<u>\$ 92,607</u>	<u>\$488,423</u>

(四) 財務成本

	<u>114年度</u>	<u>113年度</u>
銀行借款利息	\$ 29,887	\$ 35,129
租賃負債之利息	4,899	5,262
其他財務成本	<u>4,862</u>	<u>6,874</u>
	<u>\$ 39,648</u>	<u>\$ 47,265</u>

(五) 折舊及攤銷

	<u>114年度</u>	<u>113年度</u>
折舊費用依功能別彙總		
營業成本	\$ 82,560	\$ 83,452
營業費用	<u>234,923</u>	<u>260,621</u>
	<u>\$317,483</u>	<u>\$344,073</u>
攤銷費用依功能別彙總		
營業成本	\$ 776	\$ 199
營業費用	<u>211,755</u>	<u>124,593</u>
	<u>\$212,531</u>	<u>\$124,792</u>

(六) 投資性不動產之直接營運費用

	<u>114年度</u>	<u>113年度</u>
產生租金收入	<u>\$ 98,789</u>	<u>\$103,577</u>

(七) 員工福利費用

	114年度	113年度
短期員工福利	<u>\$ 1,743,335</u>	<u>\$ 1,789,756</u>
退職後福利		
確定提撥計畫	49,097	48,501
確定福利計畫 (附註二 三)	(<u>711</u>)	(<u>26</u>)
	<u>48,386</u>	<u>48,475</u>
股份基礎給付		
其他員工福利	<u>42,197</u>	<u>40,445</u>
員工福利費用合計	<u>\$ 1,833,918</u>	<u>\$ 1,878,675</u>
依功能別彙總		
營業成本	\$ 96,553	\$ 100,160
營業費用	<u>1,737,365</u>	<u>1,778,515</u>
	<u>\$ 1,833,918</u>	<u>\$ 1,878,675</u>

(八) 員工酬勞及董事酬勞

凌陽公司係以當年度扣除分派員工及董事酬勞前之稅前利益分別以不低於 1% 及不高於 1.5% 提撥員工酬勞及董事酬勞。依 113 年 8 月證券交易法之修正，凌陽公司於 114 年 6 月 13 日股東會決議通過修正章程，訂明以當年度提撥之員工酬勞數額中不低於 10% 為基層員工酬勞，惟凌陽公司 114 年度為稅前淨損及 113 年度尚有累積虧損，故皆無提列員工及董事酬勞。

年度合併財務報告通過發布日後若金額仍有變動，則依會計估計值變動處理，於次一年度調整入帳。

有關凌陽公司董事會決議之員工酬勞及董事酬勞資訊，請至臺灣證券交易所「公開資訊觀測站」查詢。

(九) 外幣兌換損益

	114年度	113年度
外幣兌換利益總額	\$229,513	\$131,304
外幣兌換損失總額	(<u>240,646</u>)	(<u>74,229</u>)
淨(損)益	<u>(\$ 11,133)</u>	<u>\$ 57,075</u>

二七、繼續營業單位所得稅

(一) 認列於損益之所得稅

所得稅費用之主要組成項目如下：

	<u>114年度</u>	<u>113年度</u>
當期所得稅		
本年度產生者	\$165,767	\$237,055
以前年度之調整	(28,958)	(56,230)
	136,809	180,825
遞延所得稅		
本年度產生者	<u>4,514</u>	<u>15,351</u>
認列於損益之所得稅費用	<u>\$141,323</u>	<u>\$196,176</u>

會計所得與所得稅費用之調節如下：

	<u>114年度</u>	<u>113年度</u>
繼續營業單位稅前淨利	<u>\$207,820</u>	<u>\$792,384</u>
稅前淨利按法定稅率計算之 所得稅費用	\$ 41,564	\$158,477
於其他轄區營運之子公司不 同稅率之影響數	3,050	5,874
調節項目之所得稅影響數		
決定課稅所得時不可減 除之費損	(10,019)	(80,543)
暫時性差異	13,057	6,540
當期抵用之投資抵減	(11,119)	(7,570)
免稅所得	(262)	(298)
基本稅額應納差額	<u>13,673</u>	<u>16,893</u>
當期所得稅	49,944	99,373
未認列虧損扣抵	120,336	153,032
以前年度之當期所得稅費用 於本期之調整	(28,958)	(56,230)
支付國外所得稅費用	<u>1</u>	<u>1</u>
認列於損益之所得稅費用	<u>\$141,323</u>	<u>\$196,176</u>

(二) 本期所得稅負債

	<u>114年12月31日</u>	<u>113年12月31日</u>
本期所得稅負債		
應付所得稅	<u>\$128,401</u>	<u>\$126,378</u>

(三) 遞延所得稅資產

本公司將若干符合互抵條件之遞延所得稅資產及負債予以互抵。

遞延所得稅資產之變動如下：

114 年度

<u>遞延所得稅資產</u>	<u>年初餘額</u>	<u>認列於損益</u>	<u>年底餘額</u>
暫時性差異			
未實現存貨損失	\$ 22,216	(\$ 5,010)	\$ 17,206
固定資產	9,357	(1,435)	7,922
兌換淨(損)益	(2,073)	2,776	703
其他	<u>13,046</u>	<u>(845)</u>	<u>12,201</u>
	<u>\$ 42,546</u>	<u>(\$ 4,514)</u>	<u>\$ 38,032</u>

113 年度

<u>遞延所得稅資產</u>	<u>年初餘額</u>	<u>認列於損益</u>	<u>年底餘額</u>
暫時性差異			
未實現存貨損失	\$ 32,896	(\$ 10,680)	\$ 22,216
固定資產	11,490	(2,133)	9,357
兌換淨益(損)	4,359	(6,432)	(2,073)
其他	<u>9,152</u>	<u>3,894</u>	<u>13,046</u>
	<u>\$ 57,897</u>	<u>(\$ 15,351)</u>	<u>\$ 42,546</u>

(四) 未於資產負債表中認列遞延所得稅資產之可減除暫時性差異及未使用虧損扣抵金額

	<u>114年12月31日</u>	<u>113年12月31日</u>
虧損扣抵		
114 年到期	\$ -	\$ 27,164
115 年到期	11,154	11,154
116 年到期	22,555	35,903
117 年到期	130,320	130,320
118 年到期	377,202	391,411
119 年到期	77,150	77,149
120 年到期	21,335	21,335
121 年到期	110	110
122 年到期	544,674	544,674
123 年到期	91,986	71,802
123 年到期	<u>108</u>	<u>-</u>
	<u>\$ 1,276,594</u>	<u>\$ 1,311,022</u>
可減除暫時性差異	<u>\$ 410,040</u>	<u>\$ 404,610</u>

(五) 未使用之虧損扣抵及免稅相關資訊

截至 114 年 12 月 31 日日止，凌陽公司虧損扣抵相關資訊如下：

<u>尚未扣抵餘額</u>	<u>最後扣抵年度</u>
\$ 10,909	116
315,690	118
48,825	119
5,675	120
544,549	122
<u>91,931</u>	123
<u>\$ 1,017,579</u>	

截至 114 年 12 月 31 日日止，凌陽多媒體公司虧損扣抵相關資訊如下：

<u>尚未扣抵餘額</u>	<u>最後扣抵年度</u>
\$ 11,154	115
9,369	116
57,427	117
25,045	118
335	119
76	120
110	121
125	122
55	123
<u>108</u>	124
<u>\$103,804</u>	

截至 114 年 12 月 31 日日止，景相科技公司虧損扣抵相關資訊如下：

<u>尚未扣抵餘額</u>	<u>最後扣抵年度</u>
\$ 2,277	116
72,893	117
36,467	118
27,990	119
<u>15,584</u>	120
<u>\$155,211</u>	

(六) 所得稅核定情形

凌陽公司、凌通科技股份有限公司、凌陽創新科技股份有限公司、凌旭投資股份有限公司、凌陽創業投資股份有限公司、威陽投資股份有限公司、景相科技股份有限公司、凌陽管理顧問股份有限公司及凌陽多媒體股份有限公司截至 112 年度之所得稅結算申報案件，業經稅捐稽徵機關核定。

二八、每股（虧損）盈餘

單位：每股元

	<u>114年度</u>	<u>113年度</u>
基本每股（虧損）盈餘	(\$ <u>0.37</u>)	\$ <u>0.44</u>
稀釋每股（虧損）盈餘	(\$ <u>0.37</u>)	\$ <u>0.44</u>

用以計算每股（虧損）盈餘之淨（損）利及普通股加權平均股數如下：

本年度淨（損）利

	<u>114年度</u>	<u>113年度</u>
用以計算基本及稀釋每股（虧損）盈餘之淨（損）利	(\$ <u>215,489</u>)	\$ <u>258,969</u>

股 數

單位：仟股

	<u>114年度</u>	<u>113年度</u>
用以計算基本及稀釋每股（虧損）盈餘之普通股加權平均股數	<u>588,435</u>	<u>588,435</u>

若凌陽公司得選擇以股票或現金發放員工酬勞，則計算稀釋每股盈餘時，假設員工酬勞將採發放股票方式，並於該潛在普通股具有稀釋作用時計入加權平均流通在外股數，以計算稀釋每股盈餘。於次年度決議員工酬勞發放股數前計算稀釋每股盈餘時，亦繼續考量該等潛在普通股之稀釋作用。

凌陽公司 114 年度為淨損，致潛在普通股列入將產生反稀釋作用，故未納入稀釋每股盈餘之計算。

二九、政府補助

凌陽成芯（成芯）有限公司於 102 年 8 月取得建造廠房用地之政府補助人民幣 16,390 仟元（折合新台幣 79,213 仟元）。該金額已列為遞延收入，並於相關資產耐用年限內轉列損益。114 及 113 年度分別認列收益 1,578 仟元及 1,623 仟元。

凌陽公司申請經濟部產業升級創新平台輔導補助計畫「多模態大型語言模型加速器晶片滿足生成式 AI 邊緣應用研發計畫」，案於 113 年 10 月 23 日審查通過，核定總補助為 160,000 仟元，補助計畫預計於 115 年 12 月 31 日結案，截至 114 年及 113 年 12 月 31 日止，累積已收補助款分別為 130,910 仟元及 75,917 仟元，114 及 113 年度已認列補助款收入分別為 54,940 仟元及 75,917 仟元。本公司依規定設有補助款專戶，且每月提領數應按各月經費彙總表提領，提領數不得高於支用數。

凌通公司於 114 年 10 月取得經濟部產業發展署產業升級創新平台輔導計畫「驅動國內 IC 設計業者先進發展補助計畫」之政府補助，上述計畫於 114 年度認列政府補助收入 30,000 仟元。

三十、清算及處分子公司

114 年

(一) 清算之資產及負債分析

凌陽科技股份有限公司於 114 年 12 月 1 日完成清算子公司樂芯生物股份有限公司。

	<u>樂 芯 生 物 股 份 有 限 公 司</u>
流動資產	
現金及約當現金	\$ 1,005
處分之淨資產	<u>\$ 1,005</u>

(二) 清算子公司之利益

	<u>樂 芯 生 物 股 份 有 限 公 司</u>
收取之對價	\$ 1,005
處分之淨資產	(<u>1,005</u>)
處分利益	<u>\$ -</u>

113 年

(一) 清算之資產及負債分析

Giant Rock Inc.及 Ventureplus Cayman Inc.於 113 年 9 月 10 日完成清算子公司北京凌陽愛普科技有限公司。

	<u>北京凌陽愛普 科技有限公司</u>
流動資產	
現金及約當現金	\$ 1,302
其他流動資產	<u>72</u>
處分之淨資產	<u>\$ 1,374</u>

(二) 清算子公司之利益

	<u>北京凌陽愛普 科技有限公司</u>
收取之對價	\$ 1,250
處分之淨資產	(1,374)
子公司之淨資產因喪失對子公司之控制自權益重 分類至損益之累積兌換差額	<u>1,102</u>
處分利益	<u>\$ 978</u>

(三) 清算子公司之淨現金流入

	<u>北京凌陽愛普 科技有限公司</u>
以現金及約當現金收取之對價	\$ 1,250
減：處分之現金及約當現金餘額	(<u>272</u>)
	<u>\$ 978</u>

三一、與非控制權益之權益交易

凌陽創業投資股份有限公司與凌陽公司分別於 113 年 5 月、6 月及 7 月處分凌陽創新科技股份有限公司，致綜合持股比例由 56.92% 下降至 56.65%。

上海凌陽科技有限公司於 112 年 10 月將持有重慶雙芯科技有限公司移轉股權至凌陽利華科技（深圳）有限公司，並於 113 年 3 月移轉部分股權予上海凌創佳陽科技有限公司，凌陽子公司合併持有 100% 股權。

凌陽公司於 113 年 6 月及 7 月處分凌通科技股份有限公司，致綜合持股比例由 47.99% 下降至 47.80%。

凌陽創業投資股份有限公司於 113 年 4 月以現金對價向非控制權益購買景相科技股份有限公司之股權，致綜合持股比例由 97.08% 上升至 100%。

由於上述交易並未改變本公司對該等子公司之控制，本公司係視為權益交易處理。

三二、資本風險管理

本公司進行資本管理以確保集團內各企業能夠於繼續經營之前提下，藉由將債務及權益餘額最適化，以使股東報酬極大化。

本公司資本結構係由本公司之淨債務（即借款減除現金及約當現金）及歸屬於本公司業主之權益（即股本、資本公積、保留盈餘及其他權益項目）組成。

本公司不須遵守其他外部資本規定。

三三、金融工具

(一) 公允價值資訊－非按公允價值衡量之金融工具

114 年 12 月 31 日

	帳面金額	公 允 價 值			合 計
		第 1 等級	第 2 等級	第 3 等級	
<u>金融資產</u>					
按攤銷後成本衡量之金融資產					
－國內公司債	\$ 100,329	\$ -	\$ 100,517	\$ -	\$ 100,517

113 年 12 月 31 日

	帳面金額	公 允 價 值			合 計
		第 1 等級	第 2 等級	第 3 等級	
<u>金融資產</u>					
按攤銷後成本衡量之金融資產					
－國內公司債	\$ 50,258	\$ -	\$ 50,110	\$ -	\$ 50,110

上述第 2 等級之公允價值衡量，係依財團法人中華民國證券櫃檯買賣中心之報價。

(二) 公允價值資訊－以重複性基礎按公允價值衡量之金融工具

1. 公允價值層級

114 年 12 月 31 日

	<u>第 1 等級</u>	<u>第 2 等級</u>	<u>第 3 等級</u>	<u>合 計</u>
透過損益按公允價值衡 量之金融資產				
基金受益憑證	\$ 724,661	\$ -	\$ -	\$ 724,661
國內外上市(櫃)股 票	277,591	-	-	277,591
國內興櫃股票	39,676	-	142,748	182,424
國內外未上市(櫃) 股票	-	-	229,561	229,561
國內外上市(櫃)可 轉換公司債	10,225	-	-	10,225
有限合夥	-	-	920,269	920,269
合 計	<u>\$ 1,052,153</u>	<u>\$ -</u>	<u>\$ 1,292,578</u>	<u>\$ 2,344,731</u>
透過其他綜合損益按公 允價值衡量之金融資 產				
權益工具投資				
國內上市(櫃) 股票	\$ 13,119	\$ -	\$ -	\$ 13,119
國內上市私募 股票	-	-	52,538	52,538
國內外未上市 (櫃)股票	-	-	175,252	175,252
合 計	<u>\$ 13,119</u>	<u>\$ -</u>	<u>\$ 227,790</u>	<u>\$ 240,909</u>

113 年 12 月 31 日

	<u>第 1 等級</u>	<u>第 2 等級</u>	<u>第 3 等級</u>	<u>合 計</u>
透過損益按公允價值衡 量之金融資產				
基金受益憑證	\$ 778,473	\$ -	\$ -	\$ 778,473
國內外上市(櫃)股 票	318,419	-	-	318,419
國內興櫃股票	49,971	-	-	49,971
國內外未上市(櫃) 股票	-	-	518,572	518,572
國內外上市(櫃)可 轉換公司債	12,520	-	-	12,520
有限合夥	-	-	922,675	922,675
合 計	<u>\$ 1,159,383</u>	<u>\$ -</u>	<u>\$ 1,441,247</u>	<u>\$ 2,600,630</u>

(接次頁)

(承前頁)

	第 1 等 級	第 2 等 級	第 3 等 級	合 計
透過其他綜合損益按公允價值衡量之金融資產				
權益工具投資				
國內上市(櫃)股票	\$ 50,351	\$ -	\$ -	\$ 50,351
國內上市私募股票	-	-	32,476	32,476
國內外未上市(櫃)股票	-	-	339,901	339,901
合 計	<u>\$ 50,351</u>	<u>\$ -</u>	<u>\$ 372,377</u>	<u>\$ 422,728</u>

114 及 113 年度無第 1 等級與第 2 等級公允價值衡量間移轉之情形。

2. 金融工具以第 3 等級公允價值衡量之調節

114 年度

金 融 資 產	透 過 損 益 按 公 允 價 值 衡 量 之 金 融 資 產	透 過 其 他 綜 合 損 益 按 公 允 價 值 衡 量 之 金 融 資 產	合 計
年初餘額	\$ 1,441,247	\$ 372,377	\$ 1,813,624
認列於損益	(137,343)	-	(137,343)
認列於其他綜合損益	-	(205,436)	(205,436)
購 買	191,957	62,800	254,757
處 分	(131,480)	(10)	(131,490)
出資返還款	(12,967)	-	(12,967)
減資退回股款	(29,000)	(2,804)	(31,804)
轉出第 3 等級	(30,000)	-	(30,000)
匯率影響數	163	863	1,027
年底餘額	<u>\$ 1,292,578</u>	<u>\$ 227,790</u>	<u>\$ 1,520,368</u>

113 年度

金 融 資 產	透 過 損 益 按 公 允 價 值 衡 量 之 金 融 資 產	透 過 其 他 綜 合 損 益 按 公 允 價 值 衡 量 之 金 融 資 產	合 計
年初餘額	\$ 1,536,284	\$ 324,387	\$ 1,860,671
認列於損益	(55,612)	-	(55,612)
認列於其他綜合損益	-	(199,768)	(199,768)
購 買	107,803	244,490	352,293
處 分	-	(1,904)	(1,904)
出資返還款	(53,256)	-	(53,256)
減資退回股款	(95,000)	-	(95,000)
匯率影響數	1,028	5,172	6,200
年底餘額	<u>\$ 1,441,247</u>	<u>\$ 372,377</u>	<u>\$ 1,813,624</u>

3. 第 3 等級公允價值衡量之評價技術及輸入值

(1) 部分國內外未上市（櫃）權益投資係採市場法，係以可類比標的之交易價格為依據，依據標的公司及市場同業之財務資料，以市場乘數例如本益比、股價淨值比、市值營收比或其他財務比率來分析評價。重大不可觀察輸入值如下，當股價淨值比增加、市值營收比增加、流動性折價減少時，該等投資公允價值將會增加。

	114年12月31日	113年12月31日
股價淨值比	0.455~38.120	0.670~49.910
市值營收比	0.505~1879.280	0.710~943.910
流動性折價	20%~30%	20%~30%

(2) 部分國內外未上市（櫃）權益投資及有限合夥係採淨資產價值法，本公司評估該等投資之標的其淨資產金額趨近於該權益投資之公允價值，評估標的涵蓋之個別資產及個別負債之總價值，以反映企業或業務之整體價值。

(3) 國內上市私募股權投資係參考上市公司其股票於活絡市場之交易價格，採用之不可觀察輸入值為流動性折價，以決定評價標的之價值。

	114年12月31日	113年12月31日
流動性折價	56.4%	81.6%

(三) 金融工具之種類

	114年12月31日	113年12月31日
<u>金融資產</u>		
透過損益按公允價值衡量		
透過損益按公允價值衡 量	\$ 2,344,731	\$ 2,600,630
按攤銷後成本衡量之金融資 產（註1）	6,343,492	6,445,902
透過其他綜合損益按公允價 值衡量之金融資產		
權益工具	240,909	422,728
<u>金融負債</u>		
按攤銷後成本衡量（註2）	1,948,894	1,874,791

註 1：餘額係包含現金及約當現金、應收帳款、其他應收款、其他金融資產及存出保證金等按攤銷後成本衡量之金融資產。

註 2：餘額係包含短期借款、應付帳款、一年內到期之長期借款、長期借款及存入保證金等以攤銷後成本衡量之金融負債。

(四) 財務風險管理目的與政策

本公司主要金融工具包括基金受益憑證、公司債、可轉換公司債、權益工具投資、應收帳款、應付帳款、借款及租賃負債。本公司之財務管理部門工具投資係為各業務單位提供服務，統籌協調進入國內與國際金融市場操作，藉由依照風險程度與廣度分析暴險之內部風險報告監督及管理本公司營運有關之財務風險。該等風險包括市場風險（包含匯率風險、利率風險及其他價格風險）、信用風險及流動性風險。

財務管理部門每季對本公司之董事會提出報告。

1. 市場風險

本公司之營運活動使本公司承擔之主要財務風險為外幣匯率變動風險（參閱下述(1)）以及利率變動風險（參閱下述(2)）。

(1) 匯率風險

本公司之現金流入與流出，有一部分係以外幣為之，故有部分自然避險之效果；本公司匯率風險之管理，以避險為目的，不以獲利為目的。

匯率風險管理策略為定期檢視各種幣別資產及負債之淨部位，並對該淨部位進行風險管理；規避匯率風險工具之選擇，係以避險成本與避險期間為考量，目前以舉借外幣負債為主要規避匯率風險之工具。

本公司於資產負債表日非功能性貨幣計價之貨幣性資產與貨幣性負債帳面金額（包含合併財務報告中已沖銷之非功能性貨幣計價之貨幣性項目），參閱附註三七。

敏感度分析

本公司主要受到美金及人民幣匯率波動之影響。

下表詳細說明當新台幣（功能性貨幣）對美金及人民幣之匯率增加及減少 1 元時，本公司之敏感度分析。敏感度分析係考量流通在外之美金及人民幣貨幣性項目，並將其期末之換算以匯率變動 1 元予以調整。敏感度分析之範圍包括現金及約當現金、應收票據及帳款、其他應收款、應付帳款、其他應付款、長短期借款、其他金融資產及存入保證金。下表係表示當新台幣相對美金及人民幣升值 1 元時，將使稅後淨利增減之金額；當新台幣相對於美金及人民幣貶值 1 元時，其對稅後淨利之影響將為同金額之正負數。

	美 金 之 影 響	
	114年度	113年度
損 益	\$ 12,812	\$ 20,364

	人 民 幣 之 影 響	
	114年度	113年度
損 益	\$ 2,623	\$ 382

(2) 利率風險

因本公司內之個體同時以固定及浮動利率借入資金，因而產生利率暴險。本公司藉由維持一適當之固定及浮動利率組合來管理利率風險。本公司定期評估避險活動，使其與利率觀點及既定之風險偏好一致，以確保採用最符合成本效益之避險策略。

本公司於資產負債表日受利率暴險之金融資產及金融負債帳面金額如下：

	114年12月31日	113年12月31日
具公允價值利率風險		
— 金融資產	\$ 2,644,012	\$ 3,907,751
— 金融負債	325,474	217,714
具現金流量利率風險		
— 金融資產	2,521,542	1,328,152
— 金融負債	1,150,000	1,237,578

敏感度分析

下列敏感度分析係依非衍生工具於資產負債表日之利率暴險而決定。對於浮動利率負債，其分析方式係假設資產負債表日流通在外之負債金額於報導期間皆流通在外。集團內部向主要管理階層報告利率時所使用之變動率為利率增加或減少 0.125%，此亦代表管理階層對利率之合理可能變動範圍之評估。

若利率增加／減少 0.125%，在所有其他變數維持不變之情況下，本公司 114 及 113 年度之稅前淨利將分別減少／增加 1,714 仟元及減少／增加 113 仟元。

(3) 其他價格風險

本公司因透過損益按公允價值衡量之金融資產及透過其他綜合損益按公允價值衡量之金融資產而產生價格暴險。本公司並未積極交易該等投資。

下列敏感度分析係依資產負債表日之透過損益按公允價值衡量之金融資產及透過其他綜合損益按公允價值衡量之金融資產價格暴險進行。

若透過損益按公允價值衡量之金融資產上漲／下跌 1%，114 及 113 年度稅後損益將因透過損益按公允價值衡量金融資產之公允價值變動分別增加／減少 23,447 仟元及 26,006 仟元。

若透過其他綜合損益按公允價值衡量之金融資產上漲／下跌 1%，114 及 113 年度稅後其他綜合損益將因透過其他綜合損益按公允價值衡量金融資產之公允價值變動分別增加／減少 2,409 仟元及 4,227 仟元。

2. 信用風險

信用風險係指交易對方拖欠合約義務而造成集團財務損失之風險。截至資產負債表日，本公司可能因交易對方未履行義務造成財務損失之最大信用風險暴險主要係來自於合併資產負債表所認列之金融資產帳面金額。

為減輕信用風險，本公司管理階層指派專責團隊負責授信額度之決定、授信核准及其他監控程序以確保逾期應收款項之回收已採取適當行動。此外，本公司於資產負債表日會逐一複核應收款項之可回收金額以確保無法回收之應收款項已提列適當減損損失。據此，本公司管理階層認為本公司之信用風險已顯著減少。

另因流動資金之交易對方係財務體質穩健之金融機構，故該信用風險係屬有限。

應收帳款之對象涵蓋眾多客戶，分散於不同產業及地理區域。本公司持續地針對應收帳款客戶之財務狀況進行評估。

截至 114 年及 113 年 12 月 31 日止，前五大客戶之應收帳款餘額占本公司合併應收帳款餘額之百分比分別 61% 及 63%，其餘應收帳款之信用集中風險相對並不重大。

3. 流動性風險

本公司係透過管理及維持足夠部位之現金及約當現金以支應整體營運並減輕現金流量波動之影響。本公司管理階層監督銀行融資額度使用狀況並確保借款合同條款之遵循。

銀行借款對本公司而言係為一項重要流動性來源。截至 114 年及 113 年 12 月 31 日止，本公司未動用之融資額度，參閱下列(2)融資額度之說明。

(1) 非衍生性金融負債之流動性及利率風險表

下表詳細說明本公司已約定還款期間之非衍生金融負債剩餘合約到期分析，其係依據本公司最早可能被要求還款之日期，並以金融負債未折現現金流量編製，其包括利息及本金之現金流量。

114 年 12 月 31 日

	要求即付或 短於 1 個月	1 3 個 月	至 3 個 月 至 1 年	1 至 5 年	5 年 以 上
非衍生金融負債					
無附息負債	\$ 313,560	\$ 202,939	\$ 51,494	\$ 1	\$ -
租賃負債	1,409	2,820	12,057	49,426	199,232
浮動利率工具	1,297	190,078	125,000	962,500	-
固定利率工具	-	-	-	6,512	163,224
	<u>\$ 316,266</u>	<u>\$ 395,837</u>	<u>\$ 188,551</u>	<u>\$ 1,018,439</u>	<u>\$ 362,456</u>

上述金融負債到期分析之進一步資訊如下：

	短於1年	1~5年	5~10年	10~15年	15~20年	20年以上
租賃負債	\$ 16,286	\$ 49,426	\$ 46,449	\$ 39,951	\$ 36,702	\$ 76,130

113年12月31日

	要求即付或 短於1個月	1 至 3 個 月	3 至 1 年	1 至 5 年	5 年 以 上
非衍生金融負債					
無附息負債	\$ 321,892	\$ 178,863	\$ 49,376	\$ 30	\$ -
租賃負債	1,537	3,403	14,468	59,021	216,921
浮動利率工具	27,227	92,279	187,500	931,250	-
固定利率工具	-	-	650	5,727	167,882
	\$ 350,656	\$ 274,545	\$ 251,994	\$ 996,028	\$ 384,803

上述金融負債到期分析之進一步資訊如下：

	短於1年	1~5年	5~10年	10~15年	15~20年	20年以上
租賃負債	\$ 19,408	\$ 59,021	\$ 48,321	\$ 43,588	\$ 38,180	\$ 86,832

(2) 融資額度

	114年12月31日	113年12月31日
尚未動用之銀行借款額 度，按一定期間及需求		
— 已動用金額	\$ 1,332,285	\$ 1,313,495
— 未動用金額	3,499,114	3,401,482
	\$ 4,831,399	\$ 4,714,977

三四、關係人交易

凌陽公司及子公司（係凌陽公司之關係人）間之交易、帳戶餘額、收益及費損於合併時全數予以銷除，故未揭露於本附註。除已於其他附註揭露外，本公司與其他關係人間之交易如下。

(一) 關係人名稱及其關係

關係人名稱	與本公司之關係
芯鼎科技公司	關聯企業
先進智能系統股份有限公司	關聯企業
峻魁智慧股份有限公司	關聯企業
天淵實業股份有限公司(天淵實業)	實質關係人

(二) 營業收入

帳列項目	關係人類別	114年12月31日	113年12月31日
營業收入	關聯企業	\$ 45,576	\$ 60,392

本公司對關係人銷貨價格條件係參考成本與市價行情，由雙方議定，對關係人之收款期間與一般客戶相當。

(三) 應收關係人款項 (不含對關係人放款)

帳列項目	關係人類別	114年12月31日	113年12月31日
應收帳款	關聯企業	\$ 99	\$ 2,180
其他應收款項	關聯企業	\$ 147	\$ 139

流通在外之應收關係人款項未收取保證。114及113年度應收關係人款項並未提列備抵損失。

(四) 預付款項

帳列項目	關係人類別 / 名稱	114年12月31日	113年12月31日
預付投資款	實質關係人 / 天淵實業	\$ 81,000	\$ -
預付費用	關聯企業	\$ 125	\$ -

(五) 存入保證金 (不含對關係人放款)

帳列項目	關係人類別	114年12月31日	113年12月31日
存入保證金	關聯企業	\$ 3,325	\$ 3,319

本公司與關係人出租之不動產、廠房及設備，租約內容皆係由租賃雙方協議決定，租金依租約按月支付，相關之租金帳列其他收入；本公司與關係人之技術支援合約，其有關價款之決定係依據相互協議之規定，相關之服務費帳列技術收入。

(六) 其他關係人交易

帳列項目	關係人類別	114年12月31日	113年12月31日
營業費用	關聯企業	\$ 1,875	\$ 3,221
營業外收入及支出	關聯企業	\$ 21,785	\$ 20,200

本公司與關係人間之服務費、管理支援收入及支出，其有關價款之決定係依據相互協議之規定，無其他相當交易可供比較。

本公司與關係人間之租賃契約，其有關租金之決定及收取方式，與一般租賃相當。

(七) 主要管理階層薪酬

	114年度	113年度
短期員工福利	\$ 81,900	\$ 72,212
退職後福利	1,160	1,160
	<u>\$ 83,060</u>	<u>\$ 73,372</u>

董事及其他主要管理階層之薪酬係依照個人績效及市場趨勢決定。

三五、質押之資產

本公司下列資產已質押或抵押作為借款及承租土地之擔保品：

	114年12月31日	113年12月31日
房屋及建築－淨額	\$479,324	\$498,726
質押定期存款（帳列其他金融資產－非流動）	<u>13,500</u>	<u>13,500</u>
	<u>\$492,824</u>	<u>\$512,226</u>

三六、重大或有負債及未認列之合約承諾

除已於其他附註所述者外，本公司於資產負債表日之重大承諾事項如下：

長期採購合同

凌通科技公司於110年12月與供應商簽訂長期供料合約，雙方約定自111年1月1日起至115年12月31日依合約約定之供貨量及價格交付完畢止，合約載明若雙方未依約履行約定進貨量或供貨量，則對方有權要求一定金額之賠償款，凌通科技公司依合約規定已支付供應商美金1,944仟元作為確保產能供應之保證。

三七、具重大影響之外幣資產及負債資訊

以下資訊係按本公司各個體功能性貨幣以外之外幣彙總表達，所揭露之匯率係指該等外幣換算至功能性貨幣之匯率。具重大影響之外幣資產及負債如下：

114年12月31日

<u>外幣資產</u>	<u>外</u>	<u>幣</u>	<u>匯</u>	<u>率</u>	<u>帳</u>	<u>面</u>	<u>價</u>	<u>值</u>
<u>貨幣性項目</u>								
美金	\$	43,243		31.430		\$	1,359,127	
日圓		61,174		0.201			12,296	
人民幣		2,623		4.496			11,793	
港幣		64		4.038			258	
英鎊		3		42.330			127	
<u>外幣負債</u>								
<u>貨幣性項目</u>								
美金		30,431		31.430			956,446	

113 年 12 月 31 日

外 幣 資 產		外 幣 匯 率	帳 面 價 值
<u>貨幣性項目</u>			
美 金	\$ 41,810	32.785	\$ 1,370,741
日 圓	7,761	0.210	1,630
人 民 幣	5,072	4.478	22,712
港 幣	74	4.222	312
英 鎊	3	41.190	124
外 幣 負 債			
<u>貨幣性項目</u>			
美 金	21,446	32.785	703,107
人 民 幣	4,690	4.478	21,002

本公司於 114 及 113 年度外幣兌換（損失）利益（已實現及未實現）分別為(11,133)仟元及 57,075 仟元，由於外幣交易及集團個體之功能性貨幣種類繁多，故無法按各重大影響之外幣別揭露兌換損益。

三八、附註揭露事項

(一) 重大交易事項及相關資訊：

1. 資金貸與他人：附表一。
2. 為他人背書保證：無。
3. 期末持有之重大有價證券：附表二。
4. 與關係人進、銷貨之金額達新臺幣 1 億元或實收資本額 20% 以上：附表三。
5. 應收關係人款項達新臺幣 1 億元或實收資本額 20% 以上：無。
6. 其他：母子公司間及各子公司間之業務關係及重大交易往來情形及金額：附表四。

(二) 轉投資事業相關資訊：附表五

(三) 大陸投資資訊：

1. 大陸被投資公司名稱、主要營業項目、實收資本額、投資方式、資金匯出入情形、持股比例、本期損益及認列之投資損益、期

未投資帳面金額、已匯回投資損益及赴大陸地區投資限額：附表六。

2. 與大陸被投資公司直接或間接經由第三地區所發生下列之重大交易事項，及其價格、付款條件、未實現損益：附表七。
 - (1) 進貨金額及百分比與相關應付款項之期末餘額及百分比。
 - (2) 銷貨金額及百分比與相關應收款項之期末餘額及百分比。
 - (3) 財產交易金額及其所產生之損益數額。
 - (4) 票據背書保證或提供擔保品之期末餘額及其目的。
 - (5) 資金融通之最高餘額、期末餘額、利率區間及當期利息總額。
 - (6) 其他對當期損益或財務狀況有重大影響之交易事項，如勞務之提供或收受等。

三九、營運部門財務資訊

本公司之營運決策者用以分配資源及評量部門績效係著重於產品別之資訊，而每一產品皆具有相類似之經濟特性，且透過統一集中之銷售方式銷售，故本公司則彙總為單一營運部門報導。另本公司提供給營運決策者複核之部門資訊，其衡量基礎與財務報表相同，故 114 及 113 年度應報導之部門收入及營運結果可參照 114 及 113 年度之合併綜合損益表；114 年及 113 年 12 月 31 日應報導之部門資產可參照 114 年及 113 年 12 月 31 日之合併資產負債表。

(一) 主要產品及勞務之收入

本公司主要產品及勞務之收入分析如下：

	<u>114年度</u>	<u>113年度</u>
IC 收入	\$ 5,907,042	\$ 6,057,979
租賃收入	239,874	255,980
其他收入	<u>156,223</u>	<u>120,127</u>
	<u>\$ 6,303,139</u>	<u>\$ 6,434,086</u>

(二) 地區別資訊

本公司主要於二個地區營運－亞洲與台灣。

本公司來自外部客戶收入依營運地點區分與非流動資產按資產所在地區分之資訊列示如下：

	來自外部客戶之收入		非流動資產	
	114年度	113年度	114年12月31日	113年12月31日
亞洲	\$ 3,647,660	\$ 3,766,467	\$ 1,608,503	\$ 1,684,469
台灣	2,654,028	2,667,457	1,469,746	1,302,437
其他	1,451	162	-	-
	<u>\$ 6,303,139</u>	<u>\$ 6,434,086</u>	<u>\$ 3,078,249</u>	<u>\$ 2,986,906</u>

非流動資產不包括分類為金融工具、遞延所得稅資產及其他非流動資產。

(三) 主要客戶資訊

本公司來自單一客戶之收入達本公司收入淨額之 10% 以上者如下：

	114年度	113年度
客戶 A	\$781,878	\$887,005

凌陽科技股份有限公司及子公司
資金貸與他人
民國 114 年 1 月 1 日至 12 月 31 日

附表一

單位：除另註明者外，
係新台幣仟元

編號	貸出資金之公司	貸與對象	往來科目	是否為關係人	本期最高餘額	期末餘額	實際動支金額	利率區間	資金貸與性質	業務往來金額	有短期融通資金必要之原因	提列損失	備抵撥保品名稱	價值	對個別對象資金貸與限額	資金貸與總額
1	上海凌創佳陽科技有限公司	凌陽成芯科技(成都)有限公司	應收關係人款項	是	\$ 312,551	\$ 289,542	\$ 289,542	1.8%~2.4%	註 1	\$ -	註 2	\$ -	-	\$ -	\$ 320,381 (註 5)	\$ 320,381 (註 5)
2	凌旭投資股份有限公司	凌陽成芯科技(成都)有限公司	應收關係人款項	是	63,980	15,715	15,715	2.3%	註 1	-	註 3	-	-	-	346,929 (註 6)	346,929 (註 6)
3	凌旭投資股份有限公司	VENTUREPLUS CAYMAN INC.	應收關係人款項	是	33,205	31,430	31,430	2.3%	註 1	-	註 4	-	-	-	346,929 (註 6)	346,929 (註 6)

註 1：係有短期融通資金必要者。

註 2：上海凌創佳陽科技有限公司提供資金予凌陽成芯科技(成都)有限公司以供其營運所需。

註 3：凌旭投資股份有限公司提供資金予凌陽成芯科技(成都)有限公司以供其營運所需。

註 4：凌旭投資股份有限公司提供資金予 Ventureplus Cayman Inc.以供其營運所需。

註 5：上海凌創佳陽科技有限公司與貸與對象均為母公司直接及間接持有表決權股份 100%之國外公司，因融通資金需要從事資金貸與時，其資金貸與個別金額及總額以不超過資金貸出企業淨值 80%為限，其期間以不超過 2 年為限。

註 6：有短期融通資金必要者，凌旭投資股份有限公司資金貸與個別金額及總額以不超過資金貸出企業淨值 40%為限。

凌陽科技股份有限公司及子公司

期末持有之重大有價證券

民國 114 年 12 月 31 日

附表二

單位：除另予註明者外，
為新台幣仟元

持有之公司	有價證券種類及名稱	與有價證券發行人之關係	帳列科目	期末			公允價值	備註
				股數 / 單位	帳面金額	持股比例(%)		
凌陽科技股份有限公司	野村貨幣市場基金	—	透過損益按公允價值衡量之金融資產—流動	903,214	\$ 15,544	-	\$ 15,544	註 3
	野村全球短期收益債基金	—	透過損益按公允價值衡量之金融資產—流動	1,400,251	16,006	-	16,006	註 3
	柏瑞 ESG 量化債券基金	—	透過損益按公允價值衡量之金融資產—流動	1,086,772	10,665	-	10,665	註 3
	乾瞻科技公司股票	—	透過損益按公允價值衡量之金融資產—流動	198,629	91,370	-	91,370	註 5
	士鼎創業投資公司股票	—	透過損益按公允價值衡量之金融資產—非流動	16,441,800	94,931	5	94,931	註 1
	Vertex Growth II (SG) L.P.	—	透過損益按公允價值衡量之金融資產—非流動	-	23,697	-	23,697	註 1
	AMED Ventures II,L.P.	—	透過損益按公允價值衡量之金融資產—非流動	-	17,762	1	17,762	註 1
	Intudo Ventures III,L.P.	—	透過損益按公允價值衡量之金融資產—非流動	-	30,422	1	30,422	註 1
	Intudo Ventures II,L.P.	—	透過損益按公允價值衡量之金融資產—非流動	-	160,659	6	160,659	註 1
	AMED Ventures I,L.P.	—	透過損益按公允價值衡量之金融資產—非流動	-	18,074	2	18,074	註 1
	Intudo Istimewa I, LLC	—	透過損益按公允價值衡量之金融資產—非流動	-	13,151	14	13,151	註 1
	Intudo Istimewa II, LLC	—	透過損益按公允價值衡量之金融資產—非流動	-	13,808	7	13,808	註 1
	鴻華先進公司股票	—	透過損益按公允價值衡量之金融資產—非流動	1,950,000	84,045	-	84,045	註 2
	AnHorn Holdings Inc.	—	透過其他綜合損益按公允價值衡量之金融資產—非流動	581,396	10,686	2	10,686	註 1
	eYs3D Microelectronics, Inc.	—	透過其他綜合損益按公允價值衡量之金融資產—非流動	1,190,476	15,130	1	15,130	註 1
神盾公司股票	—	透過其他綜合損益按公允價值衡量之金融資產—非流動	1,000,000	52,538	1	52,538	註 1	
凌旭投資股份有限公司	香繼光股份有限公司	—	透過損益按公允價值衡量之金融資產—流動	448,061	29,850	-	29,850	註 2
	民盛應用企業公司股票	—	透過損益按公允價值衡量之金融資產—流動	240,000	30,948	-	30,948	註 4

(接次頁)

(承前頁)

持有之公司	有價證券種類及名稱	與有價證券發行人之關係	帳列科目	期末				備註
				股數 / 單位	帳面金額	持股比例(%)	公允價值	
凌旭投資股份有限公司	川湖公司股票	—	透過損益按公允價值衡量之金融資產—流動	3,000	\$ 11,250	-	\$ 11,250	註2
	欣興公司股票	—	透過損益按公允價值衡量之金融資產—流動	50,000	11,000	-	11,000	註2
	麗坤智聯有限合夥	—	透過損益按公允價值衡量之金融資產—非流動	1,000,000	39,880	11	39,880	註1
	凌陽科技公司股票	母 公 司	透過損益按公允價值衡量之金融資產—非流動	3,559,996	70,844	1	70,844	註2
凌陽創業投資股份有限公司	永擎公司股票	—	透過損益按公允價值衡量之金融資產—流動	40,000	10,360	-	10,360	註2
	台積電公司股票	—	透過損益按公允價值衡量之金融資產—流動	24,000	37,200	-	37,200	註2
	中華電公司股票	—	透過損益按公允價值衡量之金融資產—流動	100,000	13,050	-	13,050	註2
	瀚亞威寶貨幣市場基金	—	透過損益按公允價值衡量之金融資產—流動	4,188,102	60,072	-	60,072	註3
	群創開發貳創業投資有限合夥	—	透過損益按公允價值衡量之金融資產—非流動	-	17,370	1	17,370	註1
	倍利生技投資公司股票	—	透過損益按公允價值衡量之金融資產—非流動	12,331,473	142,748	6	142,748	註1
	福友創業投資有限合夥	—	透過損益按公允價值衡量之金融資產—非流動	-	34,360	10	34,360	註1
	TIEF fund I, L.P.	—	透過損益按公允價值衡量之金融資產—非流動	-	37,453	7	37,453	註1
	福友私募股權有限合夥	—	透過損益按公允價值衡量之金融資產—非流動	-	56,331	5	56,331	註1
	中華開發優勢創業投資有限合夥	—	透過損益按公允價值衡量之金融資產—非流動	-	53,057	2	53,057	註1
	Intudo Ventures I, L.P.	—	透過損益按公允價值衡量之金融資產—非流動	-	92,927	8	92,927	註1
	台灣閩鼎亞洲貳有限合夥	—	透過損益按公允價值衡量之金融資產—非流動	-	200,430	5	200,430	註1
	Pacific 8 Ventures Fund II, L.P.	—	透過損益按公允價值衡量之金融資產—非流動	-	21,943	2	21,943	註1
	青鋒資本創業投資有限合夥	—	透過損益按公允價值衡量之金融資產—非流動	-	25,770	11	25,770	註1
	CSVI Ventures, L.P.	—	透過損益按公允價值衡量之金融資產—非流動	-	22,223	2	22,223	註1
群鑫創業投資公司股票	—	透過其他綜合損益按公允價值衡量之金融資產—非流動	1,878,505	12,079	6	12,079	註1	
喬鼎資訊公司股票	—	透過其他綜合損益按公允價值衡量之金融資產—非流動	626,178	13,118	1	13,118	註2	

(接次頁)

(承前頁)

持有之公司	有價證券種類及名稱	與有價證券發行人係之關係	帳列科目	期末				備註
				股數 / 單位	帳面金額	持股比例(%)	公允價值	
凌陽創業投資股份有限公司	Graphen Drugomics, Inc.	—	透過其他綜合損益按公允價值衡量之金融資產—非流動	2,000,000	\$ 64,710	2	\$ 64,710	註 5
	鉅嘉聯合科技公司股票	—	透過其他綜合損益按公允價值衡量之金融資產—非流動	3,000,000	24,428	9	24,428	註 1
威陽投資股份有限公司	帆宣公司股票	—	透過損益按公允價值衡量之金融資產—流動	150,000	41,250	-	41,250	註 2
	華懋公司股票	—	透過損益按公允價值衡量之金融資產—流動	203,000	34,612	-	34,612	註 2
上海凌陽科技有限公司	廣發添利貨幣 B	—	透過損益按公允價值衡量之金融資產—流動	3,270,000	16,488	-	16,488	註 3
	廣發活期寶貨幣 D	—	透過損益按公允價值衡量之金融資產—流動	7,700,000	34,716	-	34,716	註 3
上海凌創佳陽科技有限公司	神頂科技(南京)有限公司	—	透過其他綜合損益按公允價值衡量之金融資產—非流動	-	8,890	2	8,890	註 1
	橫琴中集睿德信創新創業投資基金(有限合夥)	—	透過損益按公允價值衡量之金融資產—非流動	-	40,952	16	40,952	註 1
凌通科技股份有限公司	元大得利貨幣市場基金	—	透過損益按公允價值衡量之金融資產—流動	4,067,795	70,167	-	70,167	註 3
	台灣電力股份有限公司 113 年度第 5 期無擔保普通公司債甲類券	—	按攤銷後成本衡量之金融資產—非流動	-	50,189	-	50,377	—
	台灣積體電路製造股份有限公司 112 年度第一期無擔保普通公司債甲類券	—	按攤銷後成本衡量之金融資產—非流動	-	50,140	-	50,140	—
凌陽創新科技股份有限公司	台新 1699 貨幣市場基金	—	透過損益按公允價值衡量之金融資產—流動	10,133,835	145,617	-	145,617	註 3
	台新大眾貨幣市場基金	—	透過損益按公允價值衡量之金融資產—流動	6,557,231	98,658	-	98,658	註 3
	統一強棒貨幣市場基金	—	透過損益按公允價值衡量之金融資產—流動	8,571,465	151,390	-	151,390	註 3
	富邦貨幣市場基金	—	透過損益按公允價值衡量之金融資產—流動	6,398,853	100,518	-	100,518	註 3
重慶雙芯科技有限公司	神頂科技(南京)有限公司	—	透過其他綜合損益按公允價值衡量之金融資產—非流動	-	33,777	6	33,777	註 1

註 1：係按 114 年 12 月底公允價值列示。

註 2：係按 114 年 12 月底收盤價計算。

註 3：係按 114 年 12 月底基金淨值計算。

註 4：係按 114 年 12 月底成交均價計算。

註 5：係按 114 年每股認購價格計算。

凌陽科技股份有限公司及子公司
與關係人進、銷貨之金額達新臺幣 1 億元或實收資本額 20% 以上
民國 114 年度

附表三

單位：除另予註明者外
，為新台幣仟元

進(銷)貨之公司	交易對象名稱	關係	交易情形				交易條件與一般交易不同 之情形及原因		應收(付)票據、帳款		備註
			進(銷)貨 金額	佔總進(銷) 貨之比率	授信期間	單價	授信期間	餘額	佔總應收(付) 票據、帳款 之比率		
凌通公司	深圳凌嘉公司	子公司	銷貨	\$ 101,029	5.00%	月結 45 天	\$ -	—	\$ 10,872	3.09%	—

凌陽科技股份有限公司及子公司
母子公司間及各子公司間之業務關係及重大交易往來情形及金額
民國 114 年 1 月 1 日至 12 月 31 日

附表四

單位：除另予註明者外
，為新台幣仟元

編 號	交 易 人 名 稱	交 易 往 來 對 象	與交易人之關係(註5)	交 易 往 來 情 形			
				交 易 目 的	金 額	交 易 條 件	佔 合 併 總 營 收 或 總 資 產 之 比 率
0	凌陽股份有限公司	凌陽成芯科技(成都)有限公司	1	研發費用	\$ 105,127	註2	1.67%
		凌陽利華科技(深圳)有限公司	1	其他應付款	12,094	註3	0.09%
1	凌陽創新科技股份有限公司	凌陽成芯科技(成都)有限公司	2	研發費用	125,505	註2	1.99%
		凌耀科技科技(深圳)有限公司	2	銷售費用	10,005	註2	0.16%
2	凌通科技股份有限公司	凌嘉科技(深圳)有限公司	2	銷售費用	29,393	註2	0.47%
				營業收入	101,029	註2	1.60%
				研究發展費用	60,713	註2	0.96%
				應收帳款	10,872	註3	0.08%
				其他應付款	15,362	註3	0.11%
3	上海凌凌創佳陽有限公司	香港凌通科技有限公司	2	銷售費用	11,863	註2	0.19%
		凌陽成芯科技(成都)有限公司	2	其他應收款	156,910	註3	1.12%
4	凌旭投資股份有限公司	凌陽成芯科技(成都)有限公司	2	長期應收款	132,632	註3	0.95%
		Ventureplus Cayman Inc.	2	其他應收款	15,729	註3	0.11%
				其他應收款	31,436	註3	0.22%

註 1：係按一般交易條件及價格辦理。

註 2：並無其他適當交易對象可茲比較。

註 3：付款條件與一般交易條件相當。

註 4：1 係代表母公司對子公司之交易。

2 係代表子公司間之交易。

凌陽科技股份有限公司及子公司
被投資公司資訊、所在地區...等相關資訊
民國 114 年 1 月 1 日至 12 月 31 日

附表五

單位：除另予註明者外，
為新台幣仟元

投資公司名稱	被投資公司名稱	所在地區	主要營業項目	累計投資金額		期末持有		被投資公司 本期(損)益	本期認列之 投資(損)益	備註	
				本期	期末	股數	比率(%)				
凌陽科技股份有限公司	Ventureplus Group Inc.	貝里斯	投資	\$ 2,515,234 (US\$ 74,605 及 RMB\$ 37,900)	\$ 2,515,234 (US\$ 74,605 及 RMB\$ 37,900)	80,821,284	100	\$ 1,616,749	\$ 7,163	\$ 9,423	子公司
	Award Glory Inc.	貝里斯	投資	335,419 (US\$ 7,072 及 RMB\$ 25,166)	335,419 (US\$ 7,072 及 RMB\$ 25,166)	10,691,948	100	144,820	(106,004)	(106,004)	子公司
	凌旭投資股份有限公司	新竹市	投資	699,988	699,988	70,000,000	100	796,479	18,656	18,656	子公司
	凌通科技股份有限公司	新竹市	IC設計	279,442	279,442	37,117,304	34	711,253	112,351	38,324	子公司
	凌陽創業投資股份有限公司	新竹市	投資	1,109,982	1,109,982	123,748,800	100	1,475,989	144,374	144,374	子公司
	凌陽創新科技股份有限公司	新竹市	IC設計	271,986	271,986	29,890,061	50	1,233,566	515,179	256,628	子公司
	芯鼎科技股份有限公司	新竹縣	IC設計	76,016	124,285	10,111,546	11	203,818	(175,913)	(21,064)	被投資公司
	凌陽多媒體股份有限公司	新竹縣	IC設計	407,565	407,565	22,440,723	90	22,406	(110)	(99)	子公司
	凌陽管理顧問股份有限公司	新竹市	管理顧問	5,000	5,000	500,000	100	2,745	(116)	(116)	子公司
	威陽投資股份有限公司	新竹市	投資	140,157	140,157	12,400,000	100	156,027	33,924	33,924	子公司
	景相科技股份有限公司	新竹縣	IC設計	132,000	132,000	13,200,000	55	47,084	17,156	9,437	子公司
	Autosys Co., Ltd	英屬開曼群島	投資	-	78,575 (US\$ 2,500)	-	-	-	(37,378)	(6,166)	被投資公司 (註2)
	先進智能系統股份有限公司	新竹縣	IC設計	78,575 (US\$ 2,500)	-	5,000,000	16	45,794	(101,946)	(10,400)	被投資公司 (註2)
	晶絡科技股份有限公司	台北市	資訊軟體服務	174,000	174,000	17,400,000	17	67,798	(70,212)	(12,224)	被投資公司
	DeepLux Technology, Inc.	美國	IC設計	3,143 (US\$ 100)	3,143 (US\$ 100)	3,806	25	3,399	920	228	被投資公司
樂芯生物股份有限公司	新竹市	生物技術服務	-	-	-	-	-	-	-	5	子公司(註3)
凌旭投資股份有限公司	凌通科技股份有限公司	新竹市	IC設計	86,256	86,256	14,892,301	14	286,533	112,351	15,376	子公司
	凌陽創新科技股份有限公司	新竹市	IC設計	15,735	15,701	1,106,750	2	43,310	515,179	9,473	子公司
	凌陽多媒體股份有限公司	新竹縣	IC設計	19,408	19,408	650,185	3	5,313	(110)	(3)	子公司
	醫智亮加速器股份有限公司	新竹市	投資管理顧問	1,250	1,250	125,000	12	875	5,486	686	被投資公司
凌陽創業投資股份有限公司	景相科技股份有限公司	新竹縣	IC設計	104,500	104,500	10,800,000	45	38,523	17,156	7,720	子公司
	凌陽創新科技股份有限公司	新竹市	IC設計	60,525	60,525	2,998,490	5	124,667	515,179	25,744	子公司
	凌陽多媒體股份有限公司	新竹縣	IC設計	44,878	44,878	1,909,092	8	353	(110)	(8)	子公司
	峻魁智慧股份有限公司	新竹縣	軟體服務	62,500	37,500	22,142,856	28	57,548	(9,221)	(2,971)	被投資公司
醫智亮加速器股份有限公司	新竹市	投資管理顧問	1,250	1,250	125,000	13	876	5,486	686	被投資公司	
Ventureplus Group Inc.	Ventureplus Mauritius Inc.	模里西斯	投資	2,515,234 (US\$及 74,605 及 RMB\$ 37,900)	2,515,234 (US\$及 74,605 及 RMB\$ 37,900)	8,082,129	100	1,632,647	7,163	7,163	子公司
Ventureplus Mauritius Inc.	Ventureplus Cayman Inc.	英屬開曼群島	投資	2,515,234 (US\$ 74,605 及 RMB\$ 37,900)	2,515,234 (US\$ 74,605 及 RMB\$ 37,900)	80,821,284	100	1,632,623	7,164	7,164	子公司
凌通科技股份有限公司	Generalplus International (Samoa) Inc.	薩摩亞	投資	599,999 (US\$ 19,090)	599,999 (US\$ 19,090)	19,090,000	100	576,393	8,808	8,808	子公司
Generalplus International (Samoa) Inc.	Generalplus (Mauritius) Inc.	模里西斯	投資	599,999 (US\$ 19,090)	599,999 (US\$ 19,090)	19,090,000	100	587,666	8,808	8,808	子公司
Generalplus (Mauritius) Inc.	凌通科技(香港)有限公司	香港	行銷	12,258 (US\$ 390)	12,258 (US\$ 390)	-	100	10,881	(247)	(247)	子公司

(接次頁)

(承前頁)

投資公司名稱	被投資公司名稱	所在地區	主要營業項目	累計投資金額		期末持有		被投資公司本期(損)益	本期認列之投資(損)益	備註	
				本期期末	去年年底	股數	比率(%)				帳面金額
Award Glory Ltd.	Sunny Fancy Ltd.	塞席爾	投資	\$ 335,419 (US\$ 7,072 及 RMB\$ 25,166)	\$ 335,419 (US\$ 7,072 及 RMB\$ 25,166)	10,691,948	100	\$ 144,820	(\$ 106,005)	(\$ 106,005)	子公司
Sunny Fancy Ltd.	Giant Rock Inc.	安奎拉	投資	198,007 (US\$ 2,700 及 RMB\$ 25,166)	198,007 (US\$ 2,700 及 RMB\$ 25,166)	6,320,022	100	69,857	(94,863)	(94,863)	子公司
	Worldplus Holdings L.L.C.	美國	投資	113,148 (US\$ 3,600)	113,148 (US\$ 3,600)	-	100	74,830	(11,100)	(11,100)	子公司

註 1：原始外幣係依 114 年 12 月 31 日匯率換算而得。

註 2：因配合 AutoSys Co., Ltd 組織架構調整，將其帳上採用權益法之投資標的先進智能系統股份有限公司由凌陽公司直接持有。

註 3：樂芯生物股份有限公司已於 114 年 12 月 1 日清算完結。

凌陽科技股份有限公司及子公司
大陸投資資訊
民國 114 年 1 月 1 日至 12 月 31 日

附表六

單位：除另予註明者外，
為新台幣仟元

大陸被投資公司名稱、主要營業項目、實收資本額、投資方式、資金匯出入情形、持股比例、投資損益、期末投資帳面金額、已匯回投資損益及赴大陸地區投資限額：

大陸被投資公司名稱	主要營業項目	實收資本額	投資方式	本期期初自台灣	本期匯出或收回投資金額		本期期末自台灣	本公司直接或間接投資之持股比例	被投資公司本期損益	本期認列	期末投資	截至本期止
				匯出累積投資金額	匯出	匯入	匯出累積投資金額			投資利益(損失)		
上海凌陽科技有限公司	軟件開發、客戶技術服務、出租業務及物業管理	\$ 62,860 (US\$ 2,000)	(註1)	\$ 554,897 (US\$ 17,655)	\$ -	\$ -	\$ 554,897 (US\$ 17,655)	100%	\$ 75,365	\$ 75,365	\$ 198,067	\$ -
凌陽利華科技(深圳)有限公司	軟件開發、客戶技術服務、出租業務、物業管理及企業管理	1,013,618 (US\$ 32,250)	(註1)	1,013,618 (US\$ 32,250)	-	-	1,013,618 (US\$ 32,250)	100%	(7,991)	(7,991)	736,026	-
凌陽成芯科技(成都)有限公司	軟件開發、客戶技術服務、出租業務及物業管理	628,600 (US\$ 20,000)	(註1)	628,600 (US\$ 20,000)	-	-	628,600 (US\$ 20,000)	100%	(16,281)	(16,281)	221,463	-
北京凌陽益輝科技有限公司	軟件開發、客戶技術服務及出租業務	121,392 (RMB\$ 27,000)	(註1)	121,392 (RMB\$ 27,000)	-	-	121,392 (RMB\$ 27,000)	100%	(1,567)	(1,567)	52,108	-
凌耀科技(深圳)有限公司	軟件開發、出租業務及物業管理	85,599 (RMB\$ 19,039)	(註2)	113,148 (US\$ 3,600)	-	-	113,148 (US\$ 3,600)	100%	(9,524)	(11,100)	74,830	-
重慶雙芯科技有限公司	軟件開發及集成電路設計	179,840 (RMB\$ 40,000)	(註5)	-	-	-	-	100%	12,080	12,080	66,983	-
上海凌創佳陽科技有限公司	軟件開發及客戶技術服務	446,306 (US\$ 14,200)	(註6)	-	-	-	-	100%	8,102	8,102	400,476	-
上海凌創佳鴻科技有限公司	企業管理	31,430 (US\$ 1,000)	(註6)	-	-	-	-	100%	(463)	(463)	36,378	-

本期期末累計自台灣匯出赴大陸地區投資金額	經濟部投審會核准投資金額(註7)	依經濟部投審會規定赴大陸地區投資限額
(US\$ 78,602 及 RMB\$61,800)	(US\$ 73,505 及 RMB\$27,000)	\$4,926,889

凌通科技股份有限公司

大陸被投資公司名稱	主要營業項目	實收資本額	投資方式	本期期初自台灣	本期匯出或收回投資金額		本期期末自台灣	本公司直接或間接投資之持股比例	被投資公司本期損益	本期認列	期末投資	截至本期止
				匯出累積投資金額	匯出	匯入	匯出累積投資金額			投資利益		
凌嘉科技(深圳)有限公司	IC產品應用開發、銷售、售後服務及市場研究調查	\$ 587,741 (US\$ 18,700)	(註3)	\$ 587,741 (US\$ 18,700)	\$ -	\$ -	\$ 587,741 (US\$ 18,700)	100%	\$ 9,055	\$ 9,055	\$ 576,764	\$ -

本期期末累計自台灣匯出赴大陸地區投資金額	經濟部投審會核准投資金額	依經濟部投審會規定赴大陸地區投資限額
US\$ 18,700	US\$ 18,700	\$1,268,000

(接次頁)

(承前頁)

註 1：透過第三地區投資設立公司 Ventureplus Cayman Inc.再投資大陸公司。

註 2：透過第三地區公司 Worldplus Holdings L.L.C.再投資大陸公司。

註 3：透過第三地區投資設立公司 Generalplus (Mauritius) Inc.再投資大陸公司。

註 4：係按被投資公司同期間經會計師查核之財務報告認列。

註 5：係凌陽利華科技（深圳）有限公司及上海凌創佳陽科技有限公司再投資大陸公司。

註 6：係上海凌陽科技有限公司分割新設公司，已於 113 年 1 月 16 日完成設立。

註 7：本公司分別於 113 年 10 月 24 日及 109 年 11 月 24 日向經濟部投審會申請註銷北京凌陽愛普科技有限公司及縱橫壹旅遊科技（成都）有限公司投資案，上述註銷投資案經經濟部投資審議委員會核備在案。

註 8：原始外幣係依 114 年 12 月 31 日匯率換算而得。

凌陽科技股份有限公司及子公司

與大陸被投資公司直接或間接經由第三地區所發生下列之重大交易事項，及其價格、付款條件、未實現損益及其他相關資訊

民國 114 年 1 月 1 日至 12 月 31 日

附表七

單位：新台幣仟元

大陸被投資公司名稱	交 易 類 型	進、銷貨及技術支援服務費		價 格	交 易 條 件		應收(付)帳款—關係人及 其他應付款項—關係人		未 實 現 損 益	備 註
		金 額	百 分 比		付 款 條 件	與 一 般 交 易 之 比 較	金 額	百 分 比		
凌嘉科技(深圳)有限公司	銷貨收入	\$ 101,029	5.00%	依合約規定計價	依據相互協議之規定	無其他相當交易可供比較	\$ 10,872	3.09%	\$ 11,275	無
	研究發展費用	60,713	14.28%	依合約規定計價	依據相互協議之規定	無其他相當交易可供比較	15,362	89.09%	-	無
凌陽成芯科技(成都)有限公司	委託開發及支援服務支出	106,108	7.05%	依合約規定計價	依據相互協議之規定	無其他相當交易可供比較	(989)	7.56%	-	無
凌陽利華科技(深圳)有限公司	支援服務支出	126,679	8.42%	依合約規定計價	依據相互協議之規定	無其他相當交易可供比較	(12,094)	92.44%	-	無