

凌陽科技股份有限公司

個體財務報告暨會計師查核報告  
民國 114 及 113 年度

地址：新竹科學工業園區創新一路19號

電話：(03)578-6005

## § 目 錄 §

項	目 頁	財 務 報 告 次 附 註 編 號
一、封 面	1	-
二、目 錄	2	-
三、會計師查核報告	3~6	-
四、個體資產負債表	7	-
五、個體綜合損益表	8~9	-
六、個體權益變動表	10	-
七、個體現金流量表	11~12	-
八、個體財務報表附註		
(一) 公司沿革	13	一
(二) 通過財務報告之日期及程序	13	二
(三) 新發布及修訂準則及解釋之適用	13~17	三
(四) 重大會計政策之彙總說明	17~28	四
(五) 重大會計判斷、估計及假設不確定性之主要來源	28~29	五
(六) 重要會計項目之說明	29~58	六~二八
(七) 關係人交易	59~61	二九
(八) 質抵押之資產	61	三十
(九) 重大或有負債及未認列之合約承諾	-	-
(十) 重大之災害損失	-	-
(十一) 重大之期後事項	-	-
(十二) 具重大影響之外幣資產及負債資訊	61~62	三一
(十三) 附註揭露事項		
1. 重大交易事項相關資訊	62、64~68、73	三二
2. 轉投資事業相關資訊	62、69~70	三二
3. 大陸投資資訊	62~63、71~72	三二
九、重要會計項目明細表	74~89	-

### 會計師查核報告

凌陽科技股份有限公司 公鑒：

#### 查核意見

凌陽科技股份有限公司民國 114 年及 113 年 12 月 31 日之個體資產負債表，暨民國 114 年及 113 年 1 月 1 日至 12 月 31 日之個體綜合損益表、個體權益變動表、個體現金流量表以及個體財務報表附註（包括重大會計政策彙總），業經本會計師查核竣事。

依本會計師之意見，上開個體財務報表在所有重大方面係依照證券發行人財務報告編製準則編製，足以允當表達凌陽科技股份有限公司民國 114 年及 113 年 12 月 31 日之個體財務狀況，暨民國 114 年及 113 年 1 月 1 日至 12 月 31 日之個體財務績效及個體現金流量。

#### 查核意見之基礎

本會計師係依照會計師受託查核簽證財務報表規則及審計準則執行查核工作。本會計師於該等準則下之責任將於會計師查核個體財務報表之責任段進一步說明。本會計師所隸屬事務所受獨立性規範之人員已依會計師職業道德規範，與凌陽科技股份有限公司保持超然獨立，並履行該規範之其他責任。本會計師相信已取得足夠及適切之查核證據，以作為表示查核意見之基礎。

#### 關鍵查核事項

關鍵查核事項係指依本會計師之專業判斷，對凌陽科技股份有限公司民國 114 年度個體財務報表之查核最為重要之事項。該等事項已於查核個體財務報表整體及形成查核意見之過程中予以因應，本會計師並不對該等事項單獨表示意見。

茲對凌陽科技股份有限公司民國 114 年度個體財務報表之關鍵查核事項敘明如下：

#### 特定客戶收入真實性

凌陽科技股份有限公司本年度營業收入上升，惟對銷貨收入顯著成長且交易金額重大之客戶，銷貨收入真實性之風險較高，故本會計師將前述收入之認列列為關鍵查核事項，收入認列之相關會計政策及資訊，請詳附註四及二一。

本會計師對此之查核程序包括：

1. 本會計師藉由瞭解有關銷貨交易循環之相關內部控制制度及作業程序，以確認並評估進行銷貨交易時之相關內部控制作業是否有效。
2. 本會計師自銷售明細選取樣本，檢視客戶原始訂單、銷售電子訂單、出貨單、物流簽收文件或出口報單及銷貨發票並檢視銷貨對象及收款對象之收款是否有異常情形，以確認收入發生之真實性。

#### **管理階層與治理單位對個體財務報表之責任**

管理階層之責任係依照證券發行人財務報告編製準則編製允當表達之個體財務報表，且維持與個體財務報表編製有關之必要內部控制，以確保個體財務報表未存有導因於舞弊或錯誤之重大不實表達。

於編製個體財務報表時，管理階層之責任亦包括評估凌陽科技股份有限公司繼續經營之能力、相關事項之揭露，以及繼續經營會計基礎之採用，除非管理階層意圖清算凌陽科技股份有限公司或停止營業，或除清算或停業外別無實際可行之其他方案。

凌陽科技股份有限公司之治理單位（含審計委員會）負有監督財務報導流程之責任。

#### **會計師查核個體財務報表之責任**

本會計師查核個體財務報表之目的，係對個體財務報表整體是否存有導因於舞弊或錯誤之重大不實表達取得合理確信，並出具查核報告。合理確信係高度確信，惟依照審計準則執行之查核工作無法保證必能偵出個體財務報表存有之重大不實表達。不實表達可能導因於舞弊或錯誤。如不實表達之個別金額或彙總數可合理預期將影響個體財務報表使用者所作之經濟決策，則被認為具有重大性。

本會計師依照審計準則查核時，運用專業判斷及專業懷疑。本會計師亦執行下列工作：

1. 辨認並評估個體財務報表導因於舞弊或錯誤之重大不實表達風險；對所評估之風險設計及執行適當之因應對策；並取得足夠及適切之查核證據以作為查核意見之基礎。因舞弊可能涉及共謀、偽造、故意遺漏、不實聲明或踰越內部控制，故未偵出導因於舞弊之重大不實表達之風險高於導因於錯誤者。
2. 對與查核攸關之內部控制取得必要之瞭解，以設計當時情況下適當之查核程序，惟其目的非對凌陽科技股份有限公司內部控制之有效性表示意見。
3. 評估管理階層所採用會計政策之適當性，及其所作會計估計與相關揭露之合理性。
4. 依據所取得之查核證據，對管理階層採用繼續經營會計基礎之適當性，以及使凌陽科技股份有限公司繼續經營之能力可能產生重大疑慮之事件或情況是否存在重大不確定性，作出結論。本會計師若認為該等事件或情況存在重大不確定性，則須於查核報告中提醒個體財務報表使用者注意個體財務報表之相關揭露，或於該等揭露係屬不適當時修正查核意見。本會計師之結論係以截至查核報告日所取得之查核證據為基礎。惟未來事件或情況可能導致凌陽科技股份有限公司不再具有繼續經營之能力。
5. 評估個體財務報表（包括相關附註）之整體表達、結構及內容，以及個體財務報表是否允當表達相關交易及事件。
6. 對於凌陽科技股份有限公司內組成個體之財務資訊取得足夠及適切之查核證據，以對個體財務報表表示意見。本會計師負責查核案件之指導、監督及執行，並負責形成凌陽科技股份有限公司查核意見。

本會計師與治理單位溝通之事項，包括所規劃之查核範圍及時間，以及重大查核發現（包括於查核過程中所辨認之內部控制顯著缺失）。

本會計師亦向治理單位提供本會計師所隸屬事務所受獨立性規範之人員已遵循會計師職業道德規範中有關獨立性之聲明，並與治理單位溝通所有可能被認為會影響會計師獨立性之關係及其他事項（包括相關防護措施）。

本會計師從與治理單位溝通之事項中，決定對凌陽科技股份有限公司民國 114 年度個體財務報表查核之關鍵查核事項。本會計師於查核報告中敘明該等事項，除非法令不允許公開揭露特定事項，或在極罕見情況下，本會計師決定不於查核報告中溝通特定事項，因可合理預期此溝通所產生之負面影響大於所增進之公眾利益。

勤業眾信聯合會計師事務所


會計師 陳 明 輝

陳明輝



會計師 葉 東 輝

葉東輝



證券暨期貨管理委員會核准文號  
台財證六字第 0930128050 號

金融監督管理委員會核准文號  
金管證審字第 0980032818 號

中 華 民 國 115 年 3 月 13 日



凌陽科技股份有限公司

個體資產負債表

民國 114 年 12 月 31 日

單位：新台幣仟元

代 碼	資 產	114 年 12 月 31 日		113 年 12 月 31 日	
		金 額	%	金 額	%
	流動資產				
1100	現金及約當現金（附註四及六）	\$ 976,758	9	\$ 883,904	9
1110	透過損益按公允價值衡量之金融資產－流動（附註四及七）	133,585	1	98,357	1
1170	應收帳款淨額（附註四、五、九、二一及二九）	181,206	2	214,365	2
1200	其他應收款項（附註四及二九）	21,507	-	11,135	-
130X	存貨（附註四及十）	498,586	5	429,744	4
1476	其他金融資產－流動（附註四、十五及二五）	55,362	1	75,917	1
1479	其他流動資產（附註四及十五）	78,035	1	38,537	-
11XX	流動資產總計	<u>1,945,039</u>	<u>19</u>	<u>1,751,959</u>	<u>17</u>
	非流動資產				
1510	透過損益按公允價值衡量之金融資產－非流動（附註四及七）	456,549	4	529,655	5
1517	透過其他綜合損益按公允價值衡量之金融資產－非流動（附註四及八）	78,354	1	74,521	1
1550	採用權益法之投資（附註四及十一）	6,527,927	64	7,097,246	67
1600	不動產、廠房及設備（附註四、十二及三十）	634,378	6	668,069	6
1755	使用權資產（附註四及十三）	137,767	1	150,021	1
1780	無形資產（附註四及十四）	366,459	4	157,163	2
1840	遞延所得稅資產（附註四及二三）	2,485	-	2,485	-
1975	淨確定福利資產－非流動（附註四及十九）	84,390	1	68,223	1
1980	其他金融資產－非流動（附註四、十五及三十）	10,500	-	10,500	-
1990	其他非流動資產（附註四及十五）	7,857	-	9,037	-
15XX	非流動資產總計	<u>8,306,666</u>	<u>81</u>	<u>8,766,920</u>	<u>83</u>
1XXX	資 產 總 計	<u>\$ 10,251,705</u>	<u>100</u>	<u>\$ 10,518,879</u>	<u>100</u>
	負 債 及 權 益				
	流動負債				
2130	合約負債－流動（附註二一）	\$ 11,981	-	\$ 23,996	-
2170	應付帳款（附註十七）	176,318	2	120,116	1
2280	租賃負債－流動（附註四及十三）	4,329	-	5,106	-
2320	一年內到期之長期借款（附註十六）	187,500	2	231,250	2
2399	其他流動負債－其他（附註十八及二九）	419,377	4	404,570	4
21XX	流動負債總計	<u>799,505</u>	<u>8</u>	<u>785,038</u>	<u>7</u>
	非流動負債				
2540	長期借款（附註十六）	962,500	9	931,250	9
2580	租賃負債－非流動（附註四及十三）	144,337	2	154,655	2
2645	存入保證金（附註二九）	39,591	-	38,755	-
2600	其他非流動負債（附註十八）	94,290	1	-	-
25XX	非流動負債總計	<u>1,240,718</u>	<u>12</u>	<u>1,124,660</u>	<u>11</u>
2XXX	負債總計	<u>2,040,223</u>	<u>20</u>	<u>1,909,698</u>	<u>18</u>
	權益（附註四及二十）				
	股 本				
3110	普通股股本	5,919,949	58	5,919,949	56
3200	資本公積	1,136,189	11	1,148,828	11
	保留盈餘				
3310	法定盈餘公積	1,898,136	19	1,898,136	18
3320	特別盈餘公積	124,159	1	124,159	1
3350	待彌補虧損	( 305,851 )	( 3 )	( 147,075 )	( 1 )
3300	保留盈餘總計	<u>1,716,444</u>	<u>17</u>	<u>1,875,220</u>	<u>18</u>
3490	其他權益	( 497,699 )	( 5 )	( 271,415 )	( 2 )
3500	庫藏股票	( 63,401 )	( 1 )	( 63,401 )	( 1 )
3XXX	權益總計	<u>8,211,482</u>	<u>80</u>	<u>8,609,181</u>	<u>82</u>
	負 債 及 權 益 總 計	<u>\$ 10,251,705</u>	<u>100</u>	<u>\$ 10,518,879</u>	<u>100</u>

後附之附註係本個體財務報告之一部分。

董事長：黃洲杰



經理人：黃洲杰



會計主管：鄭淑貞



凌陽科技股份有限公司

個體綜合損益表

民國 114 年及 113 年 1 月 1 日至 12 月 31 日

單位：新台幣仟元，惟每股  
(虧損)盈餘為元

代 碼		114年度		113年度	
		金 額	%	金 額	%
4000	營業收入淨額(附註四、二一及二九)	\$ 1,680,288	100	\$ 1,633,620	100
5000	營業成本(附註十、二二及二九)	<u>934,962</u>	<u>56</u>	<u>856,520</u>	<u>53</u>
5900	營業毛利	<u>745,326</u>	<u>44</u>	<u>777,100</u>	<u>47</u>
	營業費用(附註二二及二九)				
6100	銷售費用	155,369	9	74,372	4
6200	管理費用	181,740	11	190,819	12
6300	研究發展費用	<u>1,168,219</u>	<u>69</u>	<u>1,177,622</u>	<u>72</u>
6000	合 計	<u>1,505,328</u>	<u>89</u>	<u>1,442,813</u>	<u>88</u>
6900	營業淨損	( <u>760,002</u> )	( <u>45</u> )	( <u>665,713</u> )	( <u>41</u> )
	營業外收入及支出(附註四、十一、二二、二五及二九)				
7100	利息收入	12,965	1	7,735	1
7010	其他收入	119,240	7	134,719	8
7020	其他利益及損失	84,722	5	156,859	10
7050	財務成本	( 27,339)	( 2)	( 30,469)	( 2)
7070	採用權益法之子公司及 關聯企業損益份額	<u>354,926</u>	<u>21</u>	<u>655,839</u>	<u>40</u>
7000	合 計	<u>544,514</u>	<u>32</u>	<u>924,683</u>	<u>57</u>
7900	稅前淨(損)利	( 215,488)	( 13)	258,970	16
7950	所得稅費用(附註四及二三)	<u>1</u>	<u>-</u>	<u>1</u>	<u>-</u>
8200	本年度淨(損)利	( <u>215,489</u> )	( <u>13</u> )	<u>258,969</u>	<u>16</u>

(接次頁)

(承前頁)

代 碼		114年度		113年度	
		金	額 %	金	額 %
	其他綜合損益				
8310	不重分類至損益之項 目：(附註四、十九及 二十)				
8311	確定福利計畫之再 衡量數	\$ 15,164	1	\$ 25,392	2
8316	透過其他綜合損益 按公允價值衡量 之權益工具投資 未實現評價損益	3,843	-	( 185,245)	( 11)
8330	採用權益法認列之 子公司及關聯企 業之其他綜合損 益之份額	( 198,438)	( 12)	( 25,531)	( 2)
8360	後續可能重分類至損益 之項目：(附註四及二 十)				
8370	採用權益法認列之 子公司及關聯企 業之其他綜合損 益之份額	9,902	1	75,454	4
8300	本年度其他綜合損 益 (稅後淨額)	( 169,529)	( 10)	( 109,930)	( 7)
8500	本年度綜合損益總額	( \$ 385,018)	( 23)	\$ 149,039	9
	每股(虧損)盈餘(附註二四)				
9750	基 本	( \$ 0.37)		\$ 0.44	
9850	稀 釋	( \$ 0.37)		\$ 0.44	

後附之附註係本個體財務報告之一部分。

董事長：黃洲杰




經理人：黃洲杰



會計主管：鄭淑貞





民國 114 年及 113 年 1 月 1 日至 12 月 31 日

單位：除另予註明者外，  
係新台幣仟元

代碼	股 股數 ( 仟股 )	本 普通股金額	資 本公積	保 法定盈餘公積	留 特別盈餘公積	盈 待彌補虧損	餘 國外營運機構 財務報表換算 之兌換差額	其 他 權 益		庫 藏 股 票	權 益 總 額
								透 過 其 他 綜 合 損 益 按 公 允 價 值 衡 量 之 金 融 資 產	未 實 現 損 益		
A1	113 年 1 月 1 日 餘 額	591,995	\$ 5,919,949	\$ 1,160,931	\$ 1,898,136	\$ 180,682	(\$ 486,919)	(\$ 190,170)	\$ 66,011	(\$ 63,401)	\$ 8,485,219
B17	112 年度盈餘分配： 特別盈餘公積迴轉	-	-	-	-	( 56,523 )	56,523	-	-	-	-
C7	採用權益法認列關聯企業之變動數	-	-	( 43,427 )	-	-	-	-	-	-	( 43,427 )
M3	處分子公司	-	-	-	-	-	-	( 1,102 )	-	-	( 1,102 )
M3	處分關聯企業	-	-	1,264	-	-	-	10,887	( 23,039 )	-	( 10,888 )
M5	實際取得或處分子公司股權價格與帳面價值差額	-	-	32,258	-	-	-	83	197	-	32,538
M7	對子公司所有權權益變動	-	-	( 2,198 )	-	-	-	-	-	-	( 2,198 )
D1	113 年度淨利	-	-	-	-	-	258,969	-	-	-	258,969
D3	113 年度稅後其他綜合損益	-	-	-	-	-	27,757	75,454	( 213,141 )	-	( 109,930 )
D5	113 年度綜合損益總額	-	-	-	-	-	286,726	75,454	( 213,141 )	-	149,039
Q1	處分透過其他綜合損益按公允價值衡量之權益工具	-	-	-	-	-	( 3,405 )	-	3,405	-	-
Z1	113 年 12 月 31 日 餘 額	591,995	5,919,949	1,148,828	1,898,136	124,159	( 147,075 )	( 104,848 )	( 166,567 )	( 63,401 )	8,609,181
C7	採用權益法認列關聯企業之變動數	-	-	14,745	-	-	-	-	-	-	14,745
M3	處分關聯企業	-	-	( 27,384 )	-	-	-	-	( 42 )	-	( 27,426 )
D1	114 年度淨損	-	-	-	-	-	( 215,489 )	-	-	-	( 215,489 )
D3	114 年度稅後其他綜合損益	-	-	-	-	-	15,040	9,902	( 194,471 )	-	( 169,529 )
D5	114 年度綜合損益總額	-	-	-	-	-	( 200,449 )	9,902	( 194,471 )	-	( 385,018 )
Q1	處分透過其他綜合損益按公允價值衡量之權益工具	-	-	-	-	-	41,673	-	( 41,673 )	-	-
Z1	114 年 12 月 31 日 餘 額	591,995	\$ 5,919,949	\$ 1,136,189	\$ 1,898,136	\$ 124,159	(\$ 305,851)	(\$ 94,946)	(\$ 402,753)	(\$ 63,401)	\$ 8,211,482

後附之附註係本個體財務報告之一部分。

董事長：黃洲杰



經理人：黃洲杰



會計主管：鄭淑貞



凌陽科技股份有限公司

個體現金流量表

民國 114 年及 113 年 1 月 1 日至 12 月 31 日

單位：新台幣仟元

代 碼		114年度	113年度
	營業活動之現金流量		
A10000	本年度稅前淨(損)利	(\$ 215,488)	\$ 258,970
A20000	收益費損項目：		
A20100	折舊費用	149,358	165,680
A20200	攤銷費用	165,054	90,411
A20400	透過損益按公允價值衡量之金融資產損失	46,476	11,832
A20900	財務成本	27,339	30,469
A21200	利息收入	( 12,965)	( 7,735)
A21300	股利收入	( 558)	-
A22300	採用權益法之子公司及關聯企業損益之份額	( 354,926)	( 655,839)
A23200	處分關聯企業利益	( 89,786)	( 123,888)
A24000	與子公司及關聯企業之未實現利益	-	( 1,289)
A24100	外幣兌換淨損失(利益)	988	( 2,285)
A30000	營業資產及負債之淨變動數		
A31150	應收帳款	34,199	( 61,217)
A31180	其他應收款	( 9,901)	( 5,505)
A31200	存 貨	( 68,842)	169,096
A31240	其他流動資產	( 7,565)	( 1,219)
A31990	淨確定福利資產	( 16,167)	( 27,710)
A32125	合約負債	( 11,467)	15,557
A32150	應付帳款	55,405	55,931
A32230	其他流動負債	( 49,503)	5,697
A32240	淨確定福利負債	15,164	25,392
A33000	營運產生之現金	( 343,185)	( 57,652)
A33100	收取之利息	12,222	7,768
A33200	收取之股利	702,738	429,508
A33300	支付之利息	( 27,676)	( 31,299)
A33500	退還之所得稅	277	115
AAAA	營業活動之淨現金流入	344,376	348,440

(接次頁)

(承前頁)

代 碼		114年度	113年度
	投資活動之現金流量		
B00010	取得透過其他綜合損益按公允價值 衡量之金融資產	\$ -	(\$ 168,000)
B00020	處分透過其他綜合損益按公允價值 衡量之金融資產	10	-
B00100	取得透過損益按公允價值衡量之金 融資產	( 101,744)	( 18,682)
B00200	出售透過損益按公允價值衡量之金 融資產	64,146	79,090
B01800	取得採用權益法之投資	( 1,000)	( 3,508)
B01900	處分關聯企業	110,629	386,141
B02300	處分子公司之淨現金流入	1,005	-
B02700	取得不動產、廠房及設備	( 113,630)	( 143,780)
B03800	存出保證金減少	1,180	-
B04500	取得無形資產	( 236,317)	( 65,389)
B06700	其他金融資產	20,555	( 75,917)
B09900	透過損益按公允價值衡量之金融資 產出資返還款	-	2,208
B09900	透過損益按公允價值衡量之金融資 產減資退回股款	29,000	95,000
BBBB	投資活動之淨現金流(出)入	( 226,166)	87,163
	籌資活動之現金流量		
C01600	舉借長期借款	662,500	850,000
C01700	償還長期借款	( 675,000)	( 887,500)
C03000	存入保證金增加	2,871	1,900
C03100	存入保證金減少	( 705)	-
C04020	租賃負債本金償還	( 4,935)	( 5,316)
C05500	處分子公司股權	-	41,397
CCCC	籌資活動之淨現金流出	( 15,269)	481
DDDD	匯率變動對現金及約當現金之影響	( 10,087)	2,925
EEEE	現金及約當現金淨增加數	92,854	439,009
E00100	年初現金及約當現金餘額	883,904	444,895
E00200	年底現金及約當現金餘額	\$ 976,758	\$ 883,904

後附之附註係本個體財務報告之一部分。

董事長：黃洲杰



經理人：黃洲杰



會計主管：鄭淑貞



凌陽科技股份有限公司

個體財務報表附註

民國 114 年及 113 年 1 月 1 日至 12 月 31 日

(除另註明外，金額以新台幣仟元為單位)

一、公司沿革

凌陽科技股份有限公司(以下稱「本公司」)係於 79 年 8 月設立，並於 82 年 10 月遷入新竹科學工業園區，主要營業項目為各種積體電路及模組之設計、製造、測試及銷售，各種應用軟體及矽智財之研究、開發、銷售及各種積體電路之貿易及代理業務。

本個體財務報告係以本公司之功能性貨幣新台幣表達。

二、通過財務報告之日期及程序

本個體財務報告於 115 年 3 月 13 日經董事會核准並通過發布。

三、新發布及修訂準則及解釋之適用

(一) 初次適用金融監督管理委員會(以下稱「金管會」)認可並發布生效之國際財務報導準則(IFRS)、國際會計準則(IAS)、解釋(IFRIC)及解釋公告(SIC)(以下稱「IFRS 會計準則」)

1. IAS 21 之修正「缺乏可兌換性」

適用 IAS 21 之修正「缺乏可兌換性」將不致造成本公司會計政策之重大變動。

2. IFRS 9 及 IFRS 7 之修正「金融工具之分類與衡量之修正」有關金融資產分類之應用指引修正內容。

(二) 115 年適用之金管會認可之 IFRS 會計準則

<u>新發布 / 修正 / 修訂準則及解釋</u>	<u>國際會計準則理事會 (IASB) 發布之生效日</u>
IFRS 9 及 IFRS 7 之修正「金融工具之分類與衡量之修正」	2026 年 1 月 1 日
IFRS 9 及 IFRS 7 之修正「涉及依賴自然電力之合約」	2026 年 1 月 1 日
「IFRS 會計準則之年度改善—第 11 冊」	2026 年 1 月 1 日
IFRS 17「保險合約」(含 2020 年及 2021 年之修正)	2023 年 1 月 1 日

## 1. IFRS 9 及 IFRS 7 之修正「金融工具之分類與衡量之修正」

### (1) 有關金融資產分類之應用指引修正內容

該修正主要修改金融資產之分類規定，包括：

- A. 若金融資產包含一項可改變合約現金流量時點或金額之或有事項，且或有事項之性質與基本放款風險及成本之變動無直接關聯（如債務人是否達到特定碳排量減少），此類金融資產於符合下列兩項條件時其合約現金流量仍完全為支付本金及流通在外本金金額之利息：
- 所有可能情境（或有事項發生前或發生後）產生之合約現金流量均完全為支付本金及流通在外本金金額之利息；及
  - 所有可能情境下產生之合約現金流量與具有相同合約條款但未含或有特性之金融工具之現金流量，並無重大差異。
- B. 闡明無追索權特性之金融資產係指企業收取現金流量之最終權利，依合約僅限於特定資產產生之現金流量。
- C. 釐清合約連結工具係透過瀑布支付結構建立多種分級證券以建立金融資產持有人之支付優先順序，因而產生信用風險集中，並導致來自標的池之現金短收在不同分級證券間之分配不成比例。

### (2) 有關金融負債除列之應用指引修正內容

該修正主要說明金融負債應於交割日除列，惟當企業使用電子支付系統以現金交割金融負債，若符合下列條件，得選擇於交割日前除列金融負債：

- 企業不具有撤回、停止或取消該支付指示之實際能力；
- 企業因該支付指示而不具有取用將被用於交割之現金之實際能力；及
- 與該電子支付系統相關之交割風險並不顯著。

本公司應追溯適用該修正但無須重編比較期間，並將初次適用之影響數認列於初次適用日。惟若企業不使用後見之明即能重編時，得選擇重編比較期間。

除上述影響外，截至本個體財務報告通過發布日止，本公司評估其他準則之修正將不致對財務狀況與財務績效造成重大影響。

(三) IASB 已發布但尚未經金管會認可並發布生效之 IFRS 會計準則

<u>新發布 / 修正 / 修訂準則及解釋</u>	<u>IASB 發布之生效日(註1)</u>
IFRS 10 及 IAS 28 之修正「投資者與其關聯企業或合資間之資產出售或投入」	未 定
IFRS 18 「財務報表中之表達與揭露」	2027 年 1 月 1 日 (註 2)
IFRS 19 「不具公共課責性之子公司：揭露」(含 2025 年之修正)	2027 年 1 月 1 日
IAS 21 之修正「換算為高度通貨膨脹之表達貨幣」	2027 年 1 月 1 日

註 1：除另註明外，上述新發布 / 修正 / 修訂準則或解釋係於各該日期以後開始之年度報導期間生效。

註 2：金管會於 114 年 9 月 25 日宣布我國企業應自 117 年 1 月 1 日適用 IFRS 18，亦得於金管會認可 IFRS 18 後，選擇提前適用。

1. IFRS 10 及 IAS 28 之修正「投資者與其關聯企業或合資間之資產出售或投入」

該修正規定，若本公司出售或投入資產予關聯企業，或本公司喪失對子公司之控制，但保留對該子公司之重大影響，若前述資產或前子公司符合 IFRS 3「企業合併」對「業務」之定義時，本公司係全數認列該等交易產生之損益。

此外，若本公司出售或投入資產予關聯企業，或本公司在與關聯企業之交易中喪失對子公司之控制，但保留對該子公司之重大影響，若前述資產或前子公司不符合 IFRS 3「業務」之定義時，本公司僅在與投資者對該等關聯企業無關之權益範圍內認列該交易所產生之損益，亦即，屬本公司對該損益之份額者應予以銷除。

## 2. IFRS 18「財務報表中之表達與揭露」及相關配套修正

IFRS 18 將取代 IAS 1「財務報表之表達」，該準則主要變動包括：

- 本公司應評估是否具有投資於特定類型之資產及提供融資予客戶之特定主要經營活動，據以將損益表應將收益及費損項目分為營業、投資、籌資、所得稅及停業單位種類。
- 損益表應列報營業損益、籌資前稅前損益以及損益之小計及總數。
- 提供指引以強化彙總及細分規定：本公司須辨認來自個別交易或其他事項之資產、負債、權益、收益、費損及現金流量，並以共同特性為基礎進行分類與彙總，俾使主要財務報表列報之各單行項目至少具一項類似特性。具不同特性之項目於主要財務報表及附註應予細分。本公司僅於無法找到更具資訊性之名稱時，始將該等項目標示為「其他」。
- 增加管理階層定義之績效衡量之揭露：本公司於進行財務報表外之公開溝通，以及與財務報表使用者溝通管理階層對本公司整體財務績效某一層面之觀點時，應於財務報表單一附註揭露管理階層定義之績效衡量相關資訊，包括該衡量之描述、如何計算、其與 IFRS 會計準則明定之小計或合計數之調節以及相關調節項目之所得稅與非控制權益影響等。

此外，IAS 7「現金流量表」進行以下配套修正：

- 本公司以間接法編製營業活動之現金流量時，應以營業損益作為調節起始點。
- 本公司收取之利息及股利應分類為投資活動，而支付之利息及股利應分類為籌資活動。若合併公司經評估具有特定主要經營活動，須考量損益表中列報股利收入、利息收入及利息費用之種類，據以決定收取股利、收取利息及支付利息於現金流量表中之分類，惟上述各項現金流量僅能各自分類於現金流量表之單一活動中。

除上述影響外，截至本個體財務報告通過發布日止，本公司仍持續評估各號準則、解釋之修正對財務狀況與財務績效之其他影響，相關影響待評估完成時予以揭露。

#### 四、重大會計政策之彙總說明

##### (一) 遵循聲明

本個體財務報告係依照證券發行人財務報告編製準則編製。

##### (二) 編製基礎

除按公允價值衡量之金融工具及按確定福利義務現值減除計畫資產公允價值認列之淨確定福利資產外，本個體財務報告係依歷史成本基礎編製。

公允價值衡量依照相關輸入值之可觀察程度及重要性分為第 1 等級至第 3 等級：

1. 第 1 等級輸入值：係指於衡量日可取得之相同資產或負債於活躍市場之報價（未經調整）。
2. 第 2 等級輸入值：係指除第 1 等級之報價外，資產或負債直接（亦即價格）或間接（亦即由價格推導而得）之可觀察輸入值。
3. 第 3 等級輸入值：係指資產或負債之不可觀察之輸入值。

本公司於編製個體財務報告時，對投資子公司、關聯企業或合資係採權益法處理。為使本個體財務報告之本年度損益、其他綜合損益及權益與本公司合併財務報告中歸屬於本公司業主之本年度損益、其他綜合損益及權益相同，個體基礎與合併基礎下若干會計處理差異係調整「採用權益法之投資」、「採用權益法之子公司及關聯企業損益份額」、「採用權益法之子公司及關聯企業其他綜合損益份額」暨相關權益項目。

##### (三) 資產與負債區分流動與非流動之標準

流動資產包括：

1. 主要為交易目的而持有之資產；
2. 預期於資產負債表日後 12 個月內實現之資產；及
3. 現金及約當現金（但不包括於資產負債表日後逾 12 個月用以交換或清償負債而受到限制者）。

流動負債包括：

1. 主要為交易目的而持有之負債；
2. 於資產負債表日後 12 個月內到期清償之負債，以及
3. 於資產負債表日不具有實質權利可將清償期限遞延至資產負債表日後至少 12 個月之負債。

非屬上述流動資產或流動負債者，係分類為非流動資產或非流動負債。

#### (四) 企業合併

本公司採用帳面價值法處理組織重組下之企業合併，並視為自始合併而重編前期比較資訊。

#### (五) 外 幣

本公司編製財務報告時，以本公司功能性貨幣以外之貨幣（外幣）交易者，依交易日匯率換算為功能性貨幣記錄。

外幣貨幣性項目於每一資產負債表日以收盤匯率換算。除下列項目外，因交割貨幣性項目或換算貨幣性項目產生之兌換差額，於發生當期認列於損益。

1. 應收或應付國外營運機構之貨幣性項目，該項目之清償目前既無計畫亦不可能於可預見之未來發生（故構成對該國外營運機構淨投資之一部分），則其兌換差額原始係認列於其他綜合損益，並於處分淨投資時，自權益重分類至損益。

以公允價值衡量之外幣非貨幣性項目係以決定公允價值當日之匯率換算，所產生之兌換差額列為當期損益，惟屬公允價值變動認列於其他綜合損益者，其產生之兌換差額列於其他綜合損益。

以歷史成本衡量之外幣非貨幣性項目係以交易日之匯率換算，不再重新換算。

#### (六) 存 貨

存貨包括原料、在製品、製成品及商品。存貨係以成本與淨變現價值孰低衡量，比較成本與淨變現價值時，除同類別存貨外，係以個別項目為基礎。淨變現價值係指在正常情況下之估計售價減除至完工尚需投入之估計成本及完成出售所需之估計成本後之餘額。

存貨平時按標準成本計價，結帳日再予調整使其接近按加權平均法計算之成本。

(七) 採用權益法之投資

1. 投資子公司

本公司採用權益法處理對子公司之投資。

子公司係指本公司具有控制之個體。

權益法下，投資原始依成本認列，取得日後帳面金額係隨本公司所享有之子公司損益及其他綜合損益份額與利潤分配而增減。此外，針對本公司可享有子公司其他權益之變動係按持股比例認列。

當本公司對子公司所有權權益之變動未導致喪失控制者，係作為權益交易處理。投資帳面金額與所支付或收取對價之公允價值間之差額，係直接認列為權益。

當本公司對子公司之損失份額等於或超過其在該子公司之權益（包括權益法下子公司之帳面金額及實質上屬於本公司對該子公司淨投資組成部分之其他長期權益）時，係繼續按持股比例認列損失。

取得成本超過本公司於取得日所享有子公司可辨認資產及負債淨公允價值份額之數額列為商譽，該商譽係包含於該投資之帳面金額且不得攤銷；本公司於取得日所享有子公司可辨認資產及負債淨公允價值份額超過取得成本之數額列為當期收益。

本公司評估減損時，係以財務報告整體考量現金產生單位並比較其可回收金額與帳面金額。嗣後若資產可回收金額增加時，將減損損失之迴轉認列為利益，惟資產於減損損失迴轉後之帳面金額，不得超過該項資產在未認列減損損失之情況下，減除應提列攤銷後之帳面金額。歸屬於商譽之減損損失不得於後續期間迴轉。

當喪失對子公司控制時，本公司係按喪失控制日之公允價值衡量其對前子公司之剩餘投資，剩餘投資之公允價值及任何

處分價款與喪失控制當日之投資帳面金額之差額，列入當期損益。此外，於其他綜合損益中所認列與該子公司有關之所有金額，其會計處理係與本公司直接處分相關資產或負債所必須遵循之基礎相同。

本公司與子公司之順流交易未實現損益於個體財務報告予以銷除。本公司與子公司之逆流及側流交易所產生之損益，僅在與本公司對子公司權益無關之範圍內，認列於個體財務報告。

## 2. 投資關聯企業

關聯企業係指本公司具有重大影響，但非屬子公司之企業。

本公司對投資關聯企業係採用權益法。

權益法下，投資關聯企業原始依成本認列，取得日後帳面金額係隨本公司所享有之關聯企業損益及其他綜合損益份額與利潤分配而增減。此外，本公司可享有關聯企業權益之變動係按持股比例認列。

取得成本超過本公司於取得日所享有關聯企業可辨認資產及負債淨公允價值份額之數額列為商譽，該商譽係包含於該投資之帳面金額且不得攤銷；本公司於取得日所享有關聯企業可辨認資產及負債淨公允價值份額超過取得成本之數額列為當期損益。

關聯企業發行新股時，本公司若未按持股比例認購，致使持股比例發生變動，並因而使投資之股權淨值發生增減時，其增減數調整資本公積及採用權益法之投資。惟若未按持股比例認購或取得致使對關聯企業之所有權權益減少者，於其他綜合損益中所認列與該關聯企業有關之金額按減少比例重分類，其會計處理之基礎係與關聯企業若直接處分相關資產或負債所必須遵循之基礎相同；前項調整如應借記資本公積，而採用權益法之投資所產生之資本公積餘額不足時，其差額借記保留盈餘。

當本公司對關聯企業之損失份額等於或超過其在該關聯企業之權益（包括權益法下投資關聯企業之帳面金額及實質上屬於本公司對該關聯企業淨投資組成部分之其他長期權益）時，

即停止認列進一步之損失。本公司僅於發生法定義務、推定義務或已代關聯企業支付款項之範圍內，認列額外損失及負債。

本公司於評估減損時，係將投資之整體帳面金額（含商譽）視為單一資產比較可回收金額與帳面金額，進行減損測試，所認列之減損損失亦屬於投資帳面金額之一部分。減損損失之任何迴轉，於該投資之可回收金額後續增加之範圍內予以認列。

本公司與關聯企業間之逆流、順流及側流交易所產生之損益，僅在與本公司對關聯企業權益無關之範圍內，認列於個體財務報告。

#### (八) 不動產、廠房及設備

不動產、廠房及設備係以成本認列，後續以成本減除累計折舊後之金額衡量。

不動產、廠房及設備於耐用年限內按直線基礎，對每一重大部分則單獨提列折舊。本公司至少於每一年度結束日對估計耐用年限、殘值及折舊方法進行檢視，並推延適用會計估計值變動之影響。

不動產、廠房及設備除列時，係淨處分價款與該資產帳面金額間之差額係認列於損益。

#### (九) 無形資產

##### 1. 單獨取得

單獨取得之有限耐用年限無形資產原始以成本衡量，後續係以成本減除累計攤銷及累計減損損失後之金額衡量。無形資產於耐用年限內按直線基礎進行攤銷，本公司至少於每一年度結束日對估計耐用年限、殘值及攤銷方法進行檢視，並推延適用會計估計變動值之影響。

##### 2. 除 列

無形資產除列時，淨處分價款與該資產帳面金額間之差額係認列於當期損益。

#### (十) 不動產、廠房及設備、使用權資產及無形資產之減損

本公司於每一資產負債表日評估是否有任何跡象顯示不動產、廠房及設備、使用權資產及無形資產可能已減損。若有任一減損跡

象存在，則估計該資產之可回收金額。倘無法估計個別資產之可回收金額，本公司估計該資產所屬現金產生單位之可回收金額。共用資產係依合理一致基礎分攤至個別現金產生單位。

可回收金額為公允價值減出售成本與其使用價值之較高者。個別資產或現金產生單位之可回收金額若低於其帳面金額時，將該資產或現金產生單位之帳面金額調減至其可回收金額，減損損失係認列於損益。

當減損損失於後續迴轉時，該資產或現金產生單位之帳面金額調增至修訂後之可回收金額，惟增加後之帳面金額以不超過該資產或現金產生單位若未於以前年度認列減損損失時所決定之帳面金額（減除攤銷或折舊）。減損損失之迴轉係認列於損益。

#### (十一) 金融工具

金融資產與金融負債於本公司成為該工具合約條款之一方時認列於個體資產負債表。

原始認列金融資產與金融負債時，若金融資產或金融負債非屬透過損益按公允價值衡量者，係按公允價值加計直接可歸屬於取得或發行金融資產或金融負債之交易成本衡量。直接可歸屬於取得或發行透過損益按公允價值衡量之金融資產或金融負債之交易成本，則歸屬為原始取得成本。

##### 1. 金融資產

金融資產之慣例交易係採交易日會計認列及除列。

##### (1) 衡量種類

本公司所持有之金融資產種類為透過損益按公允價值衡量之金融資產與按攤銷後成本衡量之金融資產。

##### A. 透過損益按公允價值衡量之金融資產

透過損益按公允價值衡量之金融資產包括強制透過損益按公允價值衡量及指定為透過損益按公允價值衡量之金融資產。強制透過損益按公允價值衡量之金融資產包括本公司未指定透過其他綜合損益按公允價值衡量之

權益工具投資，及不符合分類為按攤銷後成本衡量或透過其他綜合損益按公允價值衡量之債務工具投資。

透過損益按公允價值衡量之金融資產係按公允價值衡量，所產生之股利或利息係認列於其他收入及利息收入，再衡量產生之利益或損失則認列於其他利益及損失。公允價值之決定方式請參閱附註二八。

#### B. 按攤銷後成本衡量之金融資產

本公司投資金融資產若同時符合下列兩條件，則分類為按攤銷後成本衡量之金融資產：

- a. 係於某經營模式下持有，該模式之目的係持有金融資產以收取合約現金流量；及
- b. 合約條款產生特定日期之現金流量，該等現金流量完全為支付本金及流通在外本金金額之利息。

按攤銷後成本衡量之金融資產（包括現金及約當現金、其他金融資產、應收帳款、其他應收款項及存出保證金等）於原始認列後，係以有效利息法決定之總帳面金額減除任何減損損失之攤銷後成本衡量，任何外幣兌換損益則認列於損益。

利息收入係以有效利率乘以金融資產總帳面金額計算。

約當現金包括自取得日起 3 個月內、高度流動性、可隨時轉換成定額現金且價值變動風險甚小之定期存款，係用於滿足短期現金承諾。

與第三方之合約導致使用受限制之活期存款亦屬於現金，除非該等限制改變存款之性質，而使其不再符合現金之定義。有關本公司使用活期存款之合約限制請參見附註三十。若合約對於活期存款之使用限制超過資產負債表日後 12 個月，則相關金額係分類為非流動資產。

### C. 透過其他綜合損益按公允價值衡量之權益工具投資

本公司於原始認列時，可作一不可撤銷之選擇，將非持有供交易且非企業合併收購者所認列或有對價之權益工具投資，指定透過其他綜合損益按公允價值衡量。

透過其他綜合損益按公允價值衡量之權益工具投資係按公允價值衡量，後續公允價值變動列報於其他綜合損益，並累計於其他權益中。於投資處分時，累積損益直接移轉至保留盈餘，並不重分類為損益。

#### (2) 金融資產之減損

本公司於每一資產負債表日按預期信用損失評估按攤銷後成本衡量之金融資產（含應收帳款）之減損損失。

應收帳款按存續期間預期信用損失認列備抵損失。其他金融資產係先評估自原始認列後信用風險是否顯著增加，若未顯著增加，則按 12 個月預期信用損失認列備抵損失，若已顯著增加，則按存續期間預期信用損失認列備抵損失。

預期信用損失係以發生違約之風險作為權重之加權平均信用損失。12 個月預期信用損失係代表金融工具於報導日後 12 個月內可能違約事項所產生之預期信用損失，存續期間預期信用損失則代表金融工具於預期存續期間所有可能違約事項產生之預期信用損失。

所有金融資產之減損損失係藉由備抵帳戶調降其帳面金額。

#### (3) 金融資產之除列

本公司僅於對來自金融資產現金流量之合約權利失效，或已移轉金融資產且該資產所有權之幾乎所有風險及報酬已移轉予其他企業時，始將金融資產除列。

按攤銷後成本衡量之金融資產整體除列時，其帳面金額與所收取對價間之差額係認列於損益。

## 2. 權益工具

本公司發行之權益工具係依據合約協議之實質與權益工具之定義分類為權益。

本公司發行之權益工具係以取得之價款扣除直接發行成本後之金額認列。

再取回本公司本身之權益工具係於權益項下認列與減除。購買、出售、發行或註銷本公司本身之權益工具不認列於損益。

## 3. 金融負債

### (1) 後續衡量

本公司金融負債係以有效利息法按攤銷後成本衡量。

### (2) 金融負債之除列

除列金融負債時，其帳面金額與所支付對價（包含任何所移轉之非現金資產或承擔之負債）間之差額認列為損益。

## (十二) 收入認列

本公司於客戶合約辨認履約義務後，將交易價格分攤至各履約義務，並於滿足各履約義務時認列收入。商品銷售之預收款項，於本公司滿足履約義務前係認列為合約負債。

### 1. 商品銷貨收入

商品銷貨收入來自積體電路（IC）產品銷售。由於 IC 產品於起運或貨交客戶指定地點時，客戶對商品已有訂定價格與使用之權利且負有再銷售之主要責任，並承擔商品陳舊過時風險，本公司係於該時點認列收入及應收帳款。

去料加工時，加工產品所有權之控制並未移轉，是以去料時不認列收入。

### 2. 其他收入

其他收入主要係來自軟體開發及權利金等收入。

## (十三) 租賃

本公司於合約成立日評估合約是否係屬（或包含）租賃。

1. 本公司為出租人

所有租賃分類為營業租賃。

營業租賃下，減除租賃誘因後之租賃給付係按直線基礎於相關租賃期間內認列為收益。因取得營業租賃所發生之原始直接成本，係加計至標的資產之帳面金額，並按直線基礎於租賃期間內認列為費用。

2. 本公司為承租人

除適用認列豁免之低價值標的資產租賃及短期租賃之租賃給付係按直線基礎於租賃期間內認列為費用，其他租賃皆於租賃開始日認列使用權資產及租賃負債。

使用權資產原始按成本（包含於租賃負債之原始衡量金額）衡量，後續按成本減除累計折舊及累計減損損失後之金額衡量，並調整租賃負債之再衡量數。使用權資產係單獨表達於個體資產負債表。

使用權資產採直線基礎自租賃開始日起至耐用年限屆滿時或租賃期間屆滿時兩者之較早者提列折舊。

租賃負債原始按租賃給付（包含固定給付）之現值衡量。若租賃隱含利率容易確定，租賃給付使用該利率折現。若該利率並非容易確定，則使用承租人增額借款利率。

後續，租賃負債採有效利息法按攤銷後成本基礎衡量，且利息費用係於租賃期間分攤。若租賃期間或用於決定租賃給付之指數或費率變動導致未來租賃給付有變動，本公司再衡量租賃負債，並相對調整使用權資產，惟若使用權資產之帳面金額已減至零，則剩餘之再衡量金額認列於損益中。租賃負債係單獨表達於個體資產負債表。

(十四) 借款成本

借款成本係於發生當期認列為損益。

(十五) 政府補助

政府補助僅於可合理確信本公司將遵循政府補助所附加之條件，且將可收到該項補助時，始予以認列。

與收益有關之政府補助係於其意圖補償之相關成本於本公司認列為費用之期間內，按有系統之基礎認列於其他收入。

若政府補助係用於補償已發生之費用或損失，或係以給與本公司立即財務支援為目的且無未來相關成本，則於其可收取之期間認列於損益。

## (十六) 員工福利

### 1. 短期員工福利

短期員工福利相關負債係以換取員工服務而預期支付之非折現金額衡量。

### 2. 退職後福利

確定提撥退休計畫之退休金係於員工提供服務期間將應提撥之退休金數額認列為費用。

確定福利退休計畫之確定福利成本（含服務成本、淨利息及再衡量數）係採預計單位福利法精算。服務成本（含當期服務成本）及淨確定福利負債（資產）淨利息於發生時、計畫修正或縮減時認列為員工福利費用。再衡量數（含精算損益及扣除利息後之計畫資產報酬）於發生時認列於其他綜合損益並列入保留盈餘，後續期間不重分類至損益。

淨確定福利負債（資產）係確定福利退休計畫之提撥短絀（剩餘）。淨確定福利資產不得超過從該計畫退還提撥金或可減少未來提撥金之現值。

## (十七) 所得稅

所得稅費用係當期所得稅及遞延所得稅之總和。

### 1. 當期所得稅

依中華民國所得稅法規定計算之未分配盈餘加徵所得稅，係於股東會決議年度認列。

以前年度應付所得稅之調整，列入當期所得稅。

### 2. 遞延所得稅

遞延所得稅係依個體財務報表帳載資產及負債帳面金額與計算課稅所得之課稅基礎二者所產生之暫時性差異計算。

遞延所得稅負債一般係就所有應課稅暫時性差異予以認列，而遞延所得稅資產則於很有可能具有課稅所得以供可減除暫時性差異及虧損扣抵所產生之所得稅抵減使用時認列。

與投資子公司、關聯企業權益相關之應課稅暫時性差異皆認列遞延所得稅負債，惟本公司若可控制暫時性差異迴轉之時間點，且該暫時性差異很有可能於可預見之未來不會迴轉者除外。與此類投資及權益有關之可減除暫時性差異所產生之遞延所得稅資產，僅於其很有可能具有足夠課稅所得用以實現暫時性差異之利益，且於可預見之未來預期將迴轉的範圍內，予以認列遞延所得稅資產。

遞延所得稅資產之帳面金額於每一資產負債表日予以重新檢視，並針對已不再很有可能具有足夠之課稅所得以供其回收所有或部分資產者，調減帳面金額。原未認列為遞延所得稅資產者，亦於每一資產負債表日予以重新檢視，並在未來很有可能產生課稅所得以供其回收所有或部分資產者，調增帳面金額。

遞延所得稅資產及負債係以預期負債清償或資產實現當期之稅率衡量，該稅率係以資產負債表日已立法或已實質性立法之稅率及稅法為基礎。遞延所得稅負債及資產之衡量係反映本公司於資產負債表日預期回收或清償其資產及負債帳面金額之方式所產生之租稅後果。

### 3. 當期及遞延所得稅

當期及遞延所得稅係認列於損益，惟與認列於其他綜合損益或直接計入權益之項目相關之當期及遞延所得稅係分別認列於其他綜合損益或直接計入權益。

## 五、重大會計判斷、估計及假設不確定性之主要來源

本公司於採用會計政策時，對於不易自其他來源取得相關資訊者，管理階層必須基於歷史經驗及其他攸關之因素作出相關之判斷、估計及假設。實際結果可能與估計有所不同。

本公司於發展重大會計估計值時，將可能之影響，納入重大估計之考量，管理階層將持續檢視估計與基本假設。

## 估計及假設不確定性之主要來源

### 金融資產之估計減損

應收帳款之估計減損係基於本公司對於違約機率及違約損失率之假設。本公司考量歷史經驗、現時市場情況及前瞻性資訊，以作成假設並選擇減損評估之輸入值。若未來實際現金流量少於本公司之預期，則可能會產生重大減損損失。

## 六、現金及約當現金

	114年12月31日	113年12月31日
庫存現金及週轉金	\$ 405	\$ 339
活期存款	384,923	550,780
約當現金		
銀行定期存款	591,430	332,785
	<u>\$976,758</u>	<u>\$883,904</u>

現金及約當現金於資產負債表日之市場利率區間如下：

	114年12月31日	113年12月31日
銀行存款	0.005%~3.730%	0.002%~4.200%

## 七、透過損益按公允價值衡量之金融工具

	114年12月31日	113年12月31日
<u>金融資產－流動</u>		
透過損益按公允價值衡量		
非衍生金融資產		
國內外投資		
－未上市（櫃）股票	\$ 91,370	\$ 56,836
－基金受益憑證	42,215	41,521
	<u>\$133,585</u>	<u>\$ 98,357</u>
<u>金融資產－非流動</u>		
透過損益按公允價值衡量		
非衍生金融資產		
國內外投資		
－有限合夥	\$277,573	\$287,148
－未上市（櫃）股票	94,931	162,264
－上市（櫃）股票	84,045	80,243
	<u>\$456,549</u>	<u>\$529,655</u>

八、透過其他綜合損益按公允價值衡量之金融資產

	<u>114年12月31日</u>	<u>113年12月31日</u>
<u>非流動</u>		
<u>國內外投資</u>		
上市(櫃)私募股票	\$ 52,538	\$ 32,476
未上市(櫃)股票	<u>25,816</u>	<u>42,045</u>
	<u>\$ 78,354</u>	<u>\$ 74,521</u>

本公司依中長期策略目的投資國內外公司股票，並預期透過長期投資獲利。本公司管理階層認為若將該等投資之短期公允價值波動列入損益，與前述長期投資規劃並不一致，因此選擇指定該等投資為透過其他綜合損益按公允價值衡量。

九、應收帳款淨額

	<u>114年12月31日</u>	<u>113年12月31日</u>
<u>應收帳款</u>		
<u>按攤銷後成本衡量</u>		
總帳面金額	\$181,206	\$214,365
減：備抵損失	<u>-</u>	<u>-</u>
	<u>\$181,206</u>	<u>\$214,365</u>

應收帳款

本公司對商品銷售之平均授信期間為月結 30 至 60 天，應收帳款不予計息。本公司持續監督信用暴險及交易對方之信用等級，為減輕信用風險，本公司管理階層指派專責團隊負責授信額度之決定、授信核准及其他監控程序以確保逾期應收款項之回收已採取適當行動。此外，本公司於資產負債表日會逐一複核應收款項之可回收金額以確保無法回收之應收款項已提列適當減損損失。據此，本公司管理階層認為本公司之信用風險已顯著減少。

本公司按存續期間預期信用損失認列應收帳款之備抵損失。存續期間預期信用損失係使用準備矩陣計算，其考量客戶過去違約紀錄與現時財務狀況、產業經濟情勢。因本公司之信用損失歷史經驗顯示，不同客戶群之損失型態並無顯著差異，因此準備矩陣未進一步區分客戶群，僅以應收帳款逾期天數訂定預期信用損失率。

若有證據顯示交易對方面臨嚴重財務困難且本公司無法合理預期可回收金額，本公司將沖銷相關應收帳款，惟仍會持續追索活動，因追索回收之金額則認列於損益。

本公司依準備矩陣衡量應收帳款之備抵損失如下：

114 年 12 月 31 日

	未逾期	逾期 1~60天	逾期 61~90天	逾期 91~120天	逾期 超過120天	合計
預期信用損失率	-	-	-	-	-	-
總帳面金額	\$ 181,206	\$ -	\$ -	\$ -	\$ -	\$ 181,206
備抵損失（存續期間預期 信用損失）	-	-	-	-	-	-
攤銷後成本	<u>\$ 181,206</u>	<u>\$ -</u>	<u>\$ -</u>	<u>\$ -</u>	<u>\$ -</u>	<u>\$ 181,206</u>

113 年 12 月 31 日

	未逾期	逾期 1~60天	逾期 61~90天	逾期 91~120天	逾期 超過120天	合計
預期信用損失率	-	-	-	-	-	-
總帳面金額	\$ 214,365	\$ -	\$ -	\$ -	\$ -	\$ 214,365
備抵損失（存續期間預期 信用損失）	-	-	-	-	-	-
攤銷後成本	<u>\$ 214,365</u>	<u>\$ -</u>	<u>\$ -</u>	<u>\$ -</u>	<u>\$ -</u>	<u>\$ 214,365</u>

十、存 貨

	114年12月31日	113年12月31日
製成品及商品	\$ 208,241	\$ 192,180
在製品	192,737	163,675
原 料	97,608	73,889
	<u>\$ 498,586</u>	<u>\$ 429,744</u>

114 及 113 年度與存貨相關之銷貨成本分別為 934,962 仟元及 856,520 仟元。

114 及 113 年度之銷貨成本分別包括下列項目：

	114年度	113年度
存貨跌價（損失）回升利益	(\$ 685)	\$ 251
下腳收入	31	69
	<u>(\$ 654)</u>	<u>\$ 320</u>

存貨淨變現價值回升係因存貨去化所致。

## 十一、採用權益法之投資

	114年12月31日	113年12月31日
投資子公司	\$ 6,207,118	\$ 6,684,651
投資關聯企業	<u>320,809</u>	<u>412,595</u>
	<u>\$ 6,527,927</u>	<u>\$ 7,097,246</u>

### (一) 投資子公司

	114年12月31日	113年12月31日
上市(櫃)公司		
凌陽創新科技股份有限公司(凌陽創新科技公司)	\$ 1,233,566	\$ 1,202,202
凌通科技股份有限公司(凌通科技公司)	711,253	755,754
非上市(櫃)公司		
Ventureplus Group Inc. (Ventureplus Group)	1,616,749	1,771,420
凌陽創業投資股份有限公司(凌陽創業投資公司)	1,475,989	1,613,437
凌旭投資股份有限公司(凌旭投資公司)	796,479	905,672
威陽投資股份有限公司(威陽投資公司)	156,027	122,103
Award Glory Limited (Award Glory)	144,820	251,050
景相科技股份有限公司(景相科技公司)	47,084	37,647
凌陽多媒體股份有限公司(凌陽多媒體公司)	22,406	22,505
凌陽管理顧問股份有限公司(凌陽管理顧問公司)	<u>2,745</u>	<u>2,861</u>
	<u>\$ 6,207,118</u>	<u>\$ 6,684,651</u>

採用權益法之投資及本公司對其所享有之損益及其他綜合損益份額，除凌陽管理顧問公司係按未經會計師查核之財務報告計算外，其餘係按經會計師查核之財務報告及財務資訊計算；惟本公司管理階層認為上述子公司財務報告倘經會計師查核，尚不致產生重大之調整。

本公司間接持有之投資子公司明細，請參閱附註三二。

本公司於資產負債表日對子公司之所有權權益及表決權百分比如下：

公 司 名 稱	114年12月31日	113年12月31日
上市（櫃）公司		
凌陽創新科技公司	49.81%	49.81%
凌通科技公司	34.11%	34.11%
非上市（櫃）公司		
Ventureplus Group	100.00%	100.00%
凌陽創業投資公司	100.00%	100.00%
凌旭投資公司	100.00%	100.00%
威陽投資公司	100.00%	100.00%
Award Glory	100.00%	100.00%
凌陽多媒體公司	89.76%	89.76%
景相科技公司	55.00%	55.00%
凌陽管理顧問公司	100.00%	100.00%

(二) 投資關聯企業

	114年12月31日	113年12月31日
關聯企業		
芯鼎科技股份有限公司 （芯鼎科技公司）	\$203,818	\$271,710
晶絡科技有限公司（晶絡 科技公司）	67,798	80,022
先進智能系統股份有限 公司（先進智能公司） （註）	45,794	-
DeepLux Technology, Inc.	3,399	3,205
AutoSys Co., Ltd.（註）	-	57,658
	<u>\$320,809</u>	<u>\$412,595</u>

關聯企業

公 司 名 稱	所 持 股 權 及 表 決 權 比 例	
	114年12月31日	113年12月31日
芯鼎科技股份有限公司	10.53%	12.98%
晶絡科技股份有限公司	17.41%	17.41%
先進智能系統股份有限公司 （註）	16.25%	-
DeepLux Technology, Inc.	25.00%	25.00%
AutoSys Co., Ltd.（註）	-	16.25%

註：因配合 AutoSys Co., Ltd.組織架構調整，將其帳上採用權益法之投資標的先進智能公司由本公司直接持有。

上述關聯企業之業務性質、主要營業場所及公司註冊之國家資訊，請參閱附表四「被投資公司資訊、所在地區...等相關資訊」。

關聯企業具開市場報價之第1等級公允價值資訊如下：

公 司 名 稱	114年12月31日	113年12月31日
芯鼎科技公司	<u>\$459,064</u>	<u>\$821,527</u>

本公司對上述關聯企業係採權益法衡量。

有關本公司之關聯企業彙整性財務資訊如下：

	114年12月31日	113年12月31日
總 資 產	<u>\$ 2,339,603</u>	<u>\$ 2,557,706</u>
總 負 債	<u>\$ 332,029</u>	<u>\$ 240,863</u>
	114年度	113年度
營業收入淨額	<u>\$ 1,149,133</u>	<u>\$ 1,025,374</u>
營業淨損失	<u>(\$ 367,227)</u>	<u>(\$ 160,470)</u>
綜合損益總額	<u>(\$ 279,099)</u>	<u>(\$ 133,943)</u>
採用權益法認列之關聯企業 損益份額	<u>(\$ 49,626)</u>	<u>(\$ 20,470)</u>

上述關聯企業除 DeepLux Technology, Inc.係按未經會計師查核之財務報告計算外，其餘係按經會計師查核之財務報告及財務資訊計算；惟本公司管理階層認為上述關聯企業財務報告倘經會計師查核，尚不致產生重大之調整。

## 十二、不動產、廠房及設備

### 自 用

成 本	房屋及建築	房屋附屬設備	機 器 設 備	試 驗 設 備	生 財 設 備	預付設備款 及未完工程	合 計
114年1月1日餘額	\$ 969,645	\$ 28,726	\$ 8,240	\$ 262,064	\$ 140,890	\$ 1,225	\$ 1,410,790
增 添	-	4,308	-	77,328	22,050	5,887	109,573
減 少	-	( 810)	-	( 98,485)	( 42,665)	-	( 141,960)
重 分 類	-	2,486	-	1,186	-	( 3,672)	-
114年12月31日餘額	<u>\$ 969,645</u>	<u>\$ 34,710</u>	<u>\$ 8,240</u>	<u>\$ 242,093</u>	<u>\$ 120,275</u>	<u>\$ 3,440</u>	<u>\$ 1,378,403</u>
累計折舊							
114年1月1日餘額	\$ 461,029	\$ 12,498	\$ 5,918	\$ 186,507	\$ 76,769	\$ -	\$ 742,721
折舊費用	19,730	4,123	2,060	88,461	28,890	-	143,264
減 少	-	( 810)	-	( 98,485)	( 42,665)	-	( 141,960)
114年12月31日餘額	<u>\$ 480,759</u>	<u>\$ 15,811</u>	<u>\$ 7,978</u>	<u>\$ 176,483</u>	<u>\$ 62,994</u>	<u>\$ -</u>	<u>\$ 744,025</u>
114年12月31日淨額	<u>\$ 488,886</u>	<u>\$ 18,899</u>	<u>\$ 262</u>	<u>\$ 65,610</u>	<u>\$ 57,281</u>	<u>\$ 3,440</u>	<u>\$ 634,378</u>

( 接 次 頁 )

(承前頁)

	房屋及建築	房屋附屬設備	機器設備	試驗設備	生財設備	預付設備款 及未完工程	合 計
成 本							
113年1月1日餘額	\$ 969,645	\$ 30,042	\$ 8,240	\$ 288,619	\$ 136,484	\$ -	\$ 1,433,030
增 添	-	5,604	-	105,923	19,164	16,169	146,860
減 少	-	( 6,920)	-	( 136,488)	( 25,692)	-	( 169,100)
重 分 類	-	-	-	4,010	10,934	( 14,944)	-
113年12月31日餘額	<u>\$ 969,645</u>	<u>\$ 28,726</u>	<u>\$ 8,240</u>	<u>\$ 262,064</u>	<u>\$ 140,890</u>	<u>\$ 1,225</u>	<u>\$ 1,410,790</u>
累計折舊							
113年1月1日餘額	\$ 441,300	\$ 15,948	\$ 3,858	\$ 221,176	\$ 70,524	\$ -	\$ 752,806
折舊費用	19,729	3,470	2,060	101,819	31,937	-	159,015
減 少	-	( 6,920)	-	( 136,488)	( 25,692)	-	( 169,100)
113年12月31日餘額	<u>\$ 461,029</u>	<u>\$ 12,498</u>	<u>\$ 5,918</u>	<u>\$ 186,507</u>	<u>\$ 76,769</u>	<u>\$ -</u>	<u>\$ 742,721</u>
113年12月31日淨額	<u>\$ 508,616</u>	<u>\$ 16,228</u>	<u>\$ 2,322</u>	<u>\$ 75,557</u>	<u>\$ 64,121</u>	<u>\$ 1,225</u>	<u>\$ 668,069</u>

折舊費用係以直線基礎按下列耐用年數計提：

房屋及建築	35 至 56 年
房屋附屬設備	4 至 11 年
機器設備	4 年
試驗設備	1 至 4 年
生財設備	4 至 5 年

設定抵押作為借款擔保之不動產、廠房及設備金額，請參閱附註三十。

### 十三、租賃協議

#### (一) 使用權資產

	114年12月31日	113年12月31日
使用權資產帳面金額		
土 地	\$137,767	\$149,349
運輸設備	-	672
	<u>\$137,767</u>	<u>\$150,021</u>
	114年度	113年度
使用權資產之折舊費用		
土 地	\$ 5,422	\$ 5,656
運輸設備	672	1,009
	<u>\$ 6,094</u>	<u>\$ 6,665</u>

除以上認列折舊費用外，本公司之使用權資產於 114 及 113 年度並未發生重大轉租及減損情形。

## (二) 租賃負債

	114年12月31日	113年12月31日
租賃負債帳面金額		
流    動	\$ 4,329	\$ 5,106
非 流 動	\$144,337	\$154,655

租賃負債之折現率區間如下：

	114年12月31日	113年12月31日
土    地	2.390%	2.390%
運輸設備	-	1.625%

## (三) 重要承租活動及條款

本公司承租土地做為廠房及辦公室使用，租賃期間為 20 年。位於中華民國之土地，租賃約定依公告地價調整租賃給付。於租賃期間終止時，本公司對所租賃之土地並無優惠承購權。

本公司於 114 及 113 年度並無重大新增之租賃合約。

## (四) 其他租賃資訊

	114年度	113年度
短期租賃費用	\$ 257	\$ 264
低價值資產租賃費用	\$ 822	\$ 571
租賃之現金流出總額	\$ 9,652	\$ 10,117

本公司選擇對符合短期租賃之公務車及其他等租賃適用認列之豁免，不對該等租賃認列相關使用權資產及租賃負債。

## 十四、無形資產

	技術授權費	電腦軟體	專    利    權	合          計
<u>成    本</u>				
114年1月1日餘額	\$ 578,263	\$ 8,956	\$ 97,099	\$ 684,318
單獨取得	371,609	2,741	-	374,350
減    少	( 175,350)	( 4,397)	-	( 179,747)
114年12月31日餘額	\$ 774,522	\$ 7,300	\$ 97,099	\$ 878,921
<u>累計攤銷</u>				
114年1月1日餘額	\$ 313,841	\$ 4,622	\$ 75,522	\$ 393,985
攤銷費用	162,061	2,993	-	165,054
減    少	( 175,350)	( 4,397)	-	( 179,747)
114年12月31日餘額	\$ 300,552	\$ 3,218	\$ 75,522	\$ 379,292
<u>累計減損</u>				
年初及年底餘額	\$ 111,593	\$ -	\$ 21,577	\$ 133,170
114年12月31日淨額	\$ 362,377	\$ 4,082	\$ -	\$ 366,459

(接次頁)

(承前頁)

	技術授權費	電腦軟體	專利權	合計
<u>成本</u>				
113年1月1日餘額	\$ 514,342	\$ 13,304	\$ 97,099	\$ 624,745
單獨取得	111,595	2,738	-	114,333
減少	( 47,674)	( 7,086)	-	( 54,760)
113年12月31日餘額	<u>\$ 578,263</u>	<u>\$ 8,956</u>	<u>\$ 97,099</u>	<u>\$ 684,318</u>
<u>累計攤銷</u>				
113年1月1日餘額	\$ 274,486	\$ 8,326	\$ 75,522	\$ 358,334
攤銷費用	87,029	3,382	-	90,411
減少	( 47,674)	( 7,086)	-	( 54,760)
113年12月31日餘額	<u>\$ 313,841</u>	<u>\$ 4,622</u>	<u>\$ 75,522</u>	<u>\$ 393,985</u>
<u>累計減損</u>				
年初及年底餘額	<u>\$ 111,593</u>	<u>\$ -</u>	<u>\$ 21,577</u>	<u>\$ 133,170</u>
113年12月31日淨額	<u>\$ 152,829</u>	<u>\$ 4,334</u>	<u>\$ -</u>	<u>\$ 157,163</u>

攤銷費用係以直線基礎按下列耐用年數計提：

技術授權費	1至10年
電腦軟體	3年
專利權	18年

依功能別彙總攤銷費用：

	114年度	113年度
營業成本	\$ 22	\$ 199
推銷費用	3	-
管理費用	1,616	1,327
研究發展費用	<u>163,413</u>	<u>88,885</u>
	<u>\$165,054</u>	<u>\$ 90,411</u>

## 十五、其他資產

	114年12月31日	113年12月31日
<u>流動</u>		
其他金融資產		
受限制資產(一)	<u>\$ 55,362</u>	<u>\$ 75,917</u>
其他資產		
預付技術授權費	\$ 37,091	\$ 5,159
預付EDA工具	23,666	20,558
其他	<u>17,278</u>	<u>12,820</u>
	<u>\$ 78,035</u>	<u>\$ 38,537</u>

(接次頁)

(承前頁)

	<u>114年12月31日</u>	<u>113年12月31日</u>
<u>非流動</u>		
其他金融資產		
質押定期存款(二)	\$ 10,500	\$ 10,500
其他資產		
存出保證金	\$ 57	\$ 1,237
其    他	<u>7,800</u>	<u>7,800</u>
	<u>\$ 7,857</u>	<u>\$ 9,037</u>

(一) 受限制資產請參閱附註二五。

(二) 質押定期存款請參閱附註三十。

#### 十六、借    款

##### 長期借款

	<u>114年12月31日</u>	<u>113年12月31日</u>
無擔保信用借款	\$ 1,100,000	\$ 925,000
擔保借款(註)	50,000	237,500
減：列為一年內到期部分	( <u>187,500</u> )	( <u>231,250</u> )
長期借款	<u>\$ 962,500</u>	<u>\$ 931,250</u>

註：該銀行借款係以本公司自有房屋及建築物抵押擔保（參閱附註三十），借款到期日為115年6月30日。

截至114年及113年12月31日，有效年利率分別為2.000%~2.144%及1.965%~2.142%。

另依借款合同規定，本公司年度、半年度及季度合併財務報表分別受有流動比率、有形資產淨值、負債比率及利息保障倍數之限制，但不列入違約項目之考察。本公司年度、半年度及季度各項財務比率均符合合約之規定。

#### 十七、應付帳款

	<u>114年12月31日</u>	<u>113年12月31日</u>
<u>應付帳款</u>		
因營業而發生	<u>\$176,318</u>	<u>\$120,116</u>

本公司因營業而發生之應付帳款平均賒帳期間為月結 15 天至 60 天。本公司訂有財務風險管理政策，以確保所有應付款於預先約定之信用期限內償還。

#### 十八、其他負債

	<u>114年12月31日</u>	<u>113年12月31日</u>
<u>流 動</u>		
其他負債		
應付款－無形資產	\$118,773	\$ 50,372
應付薪資及獎金	110,677	113,755
應付權利金	49,672	59,894
退款負債（附註二一）	13,667	39,641
其他應付款－關係人	13,083	47,019
其 他	<u>113,505</u>	<u>93,889</u>
	<u>\$419,377</u>	<u>\$404,570</u>
<u>非 流 動</u>		
其他負債		
長期應付款－無形資產	<u>\$ 94,290</u>	<u>\$ -</u>

#### 十九、退職後福利計畫

##### (一) 確定提撥計畫

本公司所適用「勞工退休金條例」之退休金制度，係屬政府管理之確定提撥退休計畫，依員工每月薪資 6% 提撥退休金至勞工保險局之個人專戶。

##### (二) 確定福利計畫

本公司依我國「勞動基準法」辦理之退休金制度係屬政府管理之確定福利退休計畫。每位員工之服務年資 15 年以內者（含），每服務滿 1 年可獲得二個基數，超過 15 年者每增加 1 年可獲得一個基數，總計最高以四十五個基數為限。員工退休金之支付，係根據服務年資及核准退休日前 6 個月之平均薪資計算。本公司按員工每月薪資總額 2% 提撥退休金，交由勞工退休準備金監督委員會以該委員會名義存入台灣銀行之專戶，年度終了前，若估算專戶餘額不足給付次一年度內預估達到退休條件之勞工，次年度 3 月底前將一次提撥其差額。該專戶係委託勞動部勞動基金運用局管理，本公司並無影響投資管理策略之權利。惟本公司依科技部新竹科學園區管理局

竹環字第 1140005298 號函及竹環字第 1130006337 號函於 114 年 1 月 1 日起至 114 年 12 月 31 日及 113 年 1 月 1 日起至 113 年 12 月 31 日暫停提撥。

列入個體資產負債表之確定福利計畫金額列示如下：

	114年12月31日	113年12月31日
確定福利義務現值	\$ 93,491	\$ 95,708
計畫資產公允價值	( <u>177,881</u> )	( <u>163,931</u> )
淨確定福利資產	( <u>\$ 84,390</u> )	( <u>\$ 68,223</u> )

淨確定福利資產變動如下：

	確 定 福 利 義 務 現 值	計 畫 資 產 公 允 價 值	淨 確 定 福 利 資 產
113 年 1 月 1 日	\$ <u>117,746</u>	\$ <u>158,259</u>	( <u>\$ 40,513</u> )
服務成本			
當期服務成本	116	-	116
利息費用 (收入)	<u>1,472</u>	<u>1,978</u>	( <u>506</u> )
認列於損益	<u>1,588</u>	<u>1,978</u>	( <u>390</u> )
再衡量數			
計畫資產報酬	-	14,227	( 14,227 )
精算利益－經驗調整	( 9,384 )	-	( 9,384 )
精算利益－財務假設變動	( <u>1,781</u> )	<u>-</u>	( <u>1,781</u> )
認列於其他綜合損益	( <u>11,165</u> )	<u>14,227</u>	( <u>25,392</u> )
福利支付	( <u>12,461</u> )	( <u>10,533</u> )	( <u>1,928</u> )
113 年 12 月 31 日	\$ <u>95,708</u>	\$ <u>163,931</u>	( <u>\$ 68,223</u> )
114 年 1 月 1 日	\$ <u>95,708</u>	\$ <u>163,931</u>	( <u>\$ 68,223</u> )
服務成本			
當期服務成本	20	-	20
利息費用 (收入)	<u>1,436</u>	<u>2,459</u>	( <u>1,023</u> )
認列於損益	<u>1,456</u>	<u>2,459</u>	( <u>1,003</u> )
再衡量數			
計畫資產報酬	-	13,924	( 13,924 )
精算利益－經驗調整	( 2,808 )	-	( 2,808 )
精算利益－財務假設變動	<u>1,568</u>	<u>-</u>	<u>1,568</u>
認列於其他綜合損益	( <u>1,240</u> )	<u>13,924</u>	( <u>15,164</u> )
福利支付	( <u>2,433</u> )	( <u>2,433</u> )	<u>-</u>
114 年 12 月 31 日	\$ <u>93,491</u>	\$ <u>177,881</u>	( <u>\$ 84,390</u> )

確定福利計畫認列於損（益）之金額依功能別彙總如下：

	114年度	113年度
營業成本	(\$ 174)	(\$ 70)
推銷費用	( 12)	( 4)
管理費用	( 299)	( 114)
研究發展費用	( 518)	( 202)
	<u>(\$ 1,003)</u>	<u>(\$ 390)</u>

本公司因「勞動基準法」之退休金制度暴露於下列風險：

1. 投資風險：勞動部勞動基金運用局透過自行運用及委託經營方式，將勞工退休基金分別投資於國內（外）權益證券與債務證券及銀行存款等標的，惟本公司之計畫資產得分配金額係以不低於當地銀行 2 年定期存款利率計算而得之收益。
2. 利率風險：政府公債之利率下降將使確定福利義務現值增加，惟計畫資產之債務投資報酬亦會隨之增加，對淨確定福利負債之影響具有部分抵銷之效果。
3. 薪資風險：確定福利義務現值之計算係參考計畫成員之未來薪資。因此計畫成員薪資之增加將使確定福利義務現值增加。

本公司之確定福利義務現值係由合格精算師進行精算，衡量日之重大假設如下：

	114年12月31日	113年12月31日
折現率	1.25%	1.50%
薪資預期增加率	4.00%	4.00%
離職率	0.00%~28.00%	0.00%~28.00%

若重大精算假設分別發生合理可能之變動，在所有其他假設維持不變之情況下，將使確定福利義務現值增加（減少）之金額如下：

	114年12月31日	113年12月31日
折現率		
增加 0.25%	(\$ 1,568)	(\$ 1,781)
減少 0.25%	<u>\$ 1,611</u>	<u>\$ 1,833</u>
薪資預期增加率		
增加 1%	<u>\$ 6,570</u>	<u>\$ 7,604</u>
減少 1%	(\$ 6,025)	(\$ 6,911)

由於精算假設可能彼此相關，僅單一假設變動之可能性不大，故上述敏感度分析可能無法反映確定福利義務現值實際變動情形。

	114年12月31日	113年12月31日
預期1年內提撥金額	\$ -	\$ -
確定福利義務平均到期期間	8.2年	9.3年

## 二十、權益

### (一) 普通股股本

	114年12月31日	113年12月31日
額定股數(仟股)	<u>1,200,000</u>	<u>1,200,000</u>
額定股本	<u>\$ 12,000,000</u>	<u>\$ 12,000,000</u>
已發行且已收足股款之 股數(仟股)	<u>591,995</u>	<u>591,995</u>
已發行股本	<u>\$ 5,919,949</u>	<u>\$ 5,919,949</u>

已發行之普通股每股面額為10元，每股享有一表決權及收取股利之權利。

額定股本中供認股權憑證、附認股權特別股或附認股權公司債行使認股權所保留之股本為80,000仟股。

### (二) 資本公積

	114年12月31日	113年12月31日
<u>得用以彌補虧損、發放現金或撥充股本(1)</u>		
合併溢額	\$ 92,448	\$ 92,448
實際取得或處分子公司股權 價格與帳面價值差額	330,103	330,103
<u>僅得用以彌補虧損</u>		
庫藏股票交易	57,435	57,435
認列對子公司所有權益變動 數(2)	459,104	459,104
採用權益法認列關聯企業股 權淨值之變動數	<u>197,099</u>	<u>209,738</u>
	<u>\$ 1,136,189</u>	<u>\$ 1,148,828</u>

1. 此類資本公積得用以彌補虧損，亦得於公司無虧損時，用以發放現金或撥充股本，惟撥充股本時每年以實收股本之一定比率為限。

2. 此類資本公積係本公司未實際取得或處分子公司股權時，因子公司權益變動認列之權益交易影響數或採權益法認列子公司資本公積之調整數。

### (三) 保留盈餘及股利政策

依本公司於 111 年 6 月 8 日股東會決議通過公司章程，依本公司修正後章程之盈餘分派政策規定，每年決算後如有盈餘，除依法繳納營利事業所得稅及彌補以往年度虧損外，應先提撥百分之十法定盈餘公積，但法定盈餘公積已達資本總額時，不在此限。次依法令或主管機關規定提撥或迴轉特別盈餘公積，所餘盈餘，連同前期累積未分配盈餘為股東股利，由董事會擬具分派議案，提請股東會決議後分派之。惟盈餘提供分派之比率及股東現金股利之比率，得視當年度實際獲利及資金狀況，經股東會決議調整之。每年度盈餘分派之股東股利總數以當年度新增可分配盈餘不低於百分之十進行分派，惟低於實收資本額百分之一時，得不予分派。前述現金股利不得低於應分派股東股利總數之百分之十。

本公司章程規定之員工及董事酬勞分派政策，參閱附註二二之(七)員工酬勞及董事酬勞。

法定盈餘公積應提撥至其餘額達公司實收股本總額時為止。法定盈餘公積得用以彌補虧損。公司無虧損時，法定盈餘公積超過實收股本總額 25% 之部分除得撥充股本外，尚得以現金分配。

本公司於 114 年 6 月 13 日及 113 年 6 月 12 日舉行股東常會分別決議通過 113 及 112 年度虧損撥補案如下：

	<u>113 年度</u>	<u>112 年度</u>
迴轉特別盈餘公積	<u>\$ -</u>	<u>\$ 56,523</u>

有關 114 年度之虧損撥補案尚待預計於 115 年 6 月 15 日召開之股東常會決議。

(四) 特別盈餘公積

	114年度	113年度
年初餘額	\$124,159	\$180,682
迴轉特別盈餘公積	<u>-</u>	<u>( 56,523)</u>
年底餘額	<u>\$124,159</u>	<u>\$124,159</u>

(五) 其他權益項目

1. 國外營運機構財務報表換算之兌換差額

	114年度	113年度
年初餘額	(\$104,848)	(\$190,170)
當年度產生		
採用權益法之關聯 企業之份額	9,902	75,454
處分子公司	-	( 1,102)
處分採用權益法之關聯 企業份額	-	10,887
處分子公司部分權益	<u>-</u>	<u>83</u>
年底餘額	<u>(\$ 94,946)</u>	<u>(\$104,848)</u>

2. 透過其他綜合損益按公允價值衡量之金融資產未實現評價損益

	114年度	113年度
年初餘額	(\$166,567)	\$ 66,011
當年度產生		
未實現損益		
權益工具	( 193,848)	( 185,245)
處分關聯企業	( 42)	( 23,039)
處分子公司部分權 益	-	197
採用權益法之份額	( 623)	( 27,896)
處分權益工具累計損益 移轉至保留盈餘	<u>( 41,673)</u>	<u>3,405</u>
年底餘額	<u>(\$402,753)</u>	<u>(\$166,567)</u>

(六) 庫藏股票

收回原因	轉讓股份予 員工 ( 仟股 )	子公司持有 母公司股票 ( 仟股 )	合計 ( 仟股 )
114 年初及年底股數	<u>-</u>	<u>3,560</u>	<u>3,560</u>
113 年初及年底股數	<u>-</u>	<u>3,560</u>	<u>3,560</u>

子公司於資產負債表日持有本公司股票之相關資訊如下：

子 公 司 名 稱	持 有 股 數 ( 仟 股 )	帳 面 金 額	市 價
<u>114年12月31日</u>			
凌旭投資公司	3,560	\$ <u>63,401</u>	\$ <u>70,844</u>
<u>113年12月31日</u>			
凌旭投資公司	3,560	\$ <u>63,401</u>	\$ <u>109,114</u>

子公司持有本公司股票視同庫藏股票處理，除不得參與本公司之現金增資及無表決權外，其餘與一般股東權利相同。

## 二一、收 入

	<u>114年度</u>	<u>113年度</u>
商品銷貨收入	\$ 1,621,127	\$ 1,561,325
其他收入	<u>59,161</u>	<u>72,295</u>
	<u>\$ 1,680,288</u>	<u>\$ 1,633,620</u>

### (一) 客戶合約之說明

#### 1. 商品銷貨收入

IC 商品係銷售予代理商及客戶。本公司係以訂單約定商品銷售價格，並考量代理商及客戶過去訂購情況以最可能金額估計折扣金額及退貨率，據以決定收入認列金額及認列退款負債（帳列其他流動負債）。

#### 2. 其他收入

其他收入主要係來自軟體開發及權利金等收入。

### (二) 合約餘額

	<u>114年12月31日</u>	<u>113年12月31日</u>	<u>113年1月1日</u>
應收帳款（附註九）	\$ <u>181,206</u>	\$ <u>214,365</u>	\$ <u>148,866</u>
合約負債—流動	\$ <u>11,981</u>	\$ <u>23,996</u>	\$ <u>8,439</u>

合約負債之變動主要係來自滿足履約義務之時點與客戶付款時程之差異。

(三) 客戶合約收入之細分

	應 報 導	部 門
	直 接	銷 售
	114年度	113年度
<u>主要地區市場</u>		
亞 洲	\$ 1,230,919	\$ 1,208,437
台 灣	447,918	425,183
其 他	1,451	-
	<u>\$ 1,680,288</u>	<u>\$ 1,633,620</u>
<u>收入認列時點</u>		
於某一時點滿足履約義務	\$ 1,671,276	\$ 1,608,644
隨時間逐步滿足履約義務	9,012	24,976
	<u>\$ 1,680,288</u>	<u>\$ 1,633,620</u>

二二、本年度淨（損）利

(一) 利息收入

	114年度	113年度
銀行存款	\$ 12,952	\$ 7,716
其 他	13	19
	<u>\$ 12,965</u>	<u>\$ 7,735</u>

(二) 其他收入

	114年度	113年度
補助款收入（附註二五）	\$ 54,950	\$ 76,028
租金收入	44,116	42,321
股利收入	558	-
其 他	19,616	16,370
	<u>\$119,240</u>	<u>\$134,719</u>

(三) 其他利益及損失

	114年度	113年度
處分關聯企業利益	\$ 89,786	\$123,888
管理支援服務收入	26,942	30,556
淨外幣兌換利益	14,470	14,247
金融資產及金融負債損益		
透過損益按公允價值衡		
量之金融資產損失		
（附註七）	( 46,476)	( 11,832)
	<u>\$ 84,722</u>	<u>\$156,859</u>

(四) 財務成本

	114年度	113年度
銀行借款利息	\$ 22,387	\$ 25,198
租賃負債之利息	3,635	3,931
其他財務成本	<u>1,317</u>	<u>1,340</u>
	<u>\$ 27,339</u>	<u>\$ 30,469</u>

(五) 折舊及攤銷

	114年度	113年度
折舊費用依功能別彙總		
營業成本	\$ 4,474	\$ 4,900
營業費用	<u>144,884</u>	<u>160,780</u>
	<u>\$149,358</u>	<u>\$165,680</u>
攤銷費用依功能別彙總		
營業成本	\$ 22	\$ 199
營業費用	<u>165,032</u>	<u>90,212</u>
	<u>\$165,054</u>	<u>\$ 90,411</u>

(六) 員工福利費用

	114年度	113年度
<u>短期員工福利</u>	<u>\$507,015</u>	<u>\$512,635</u>
退職後福利(附註十九)		
確定提撥計畫	21,956	21,755
確定福利計畫	<u>( 1,003 )</u>	<u>( 390 )</u>
	<u>20,953</u>	<u>21,365</u>
其他員工福利	<u>18,341</u>	<u>15,248</u>
員工福利費用合計	<u>\$546,309</u>	<u>\$549,248</u>
依功能別彙總		
營業成本	\$ 27,675	\$ 33,291
營業費用	<u>518,634</u>	<u>515,957</u>
	<u>\$546,309</u>	<u>\$549,248</u>

(七) 員工酬勞及董事酬勞

本公司依章程規定係按當年度扣除分派員工及董事酬勞前之稅前利益分別以不低於 1%及不高於 1.5%提撥員工酬勞及董事酬勞。依 113 年 8 月證券交易法之修正，本公司於 114 年 6 月 13 日股東會決議通過修正章程，訂明以當年度提撥之員工酬勞數額中不低於

10%為基層員工酬勞，惟本公司114年度為稅前淨損及113年度尚有累積虧損，故皆無提列員工及董事酬勞。

年度個體財務報告通過發布日後若金額仍有變動，則依會計估計值變動處理，於次一年度調整入帳。

有關本公司董事會決議之員工酬勞及董事酬勞資訊，請至台灣證券交易所「公開資訊觀測站」查詢。

(八) 外幣兌換損益

	114年度	113年度
外幣兌換利益總額	\$ 77,447	\$ 33,218
外幣兌換損失總額	( 62,977)	( 18,971)
淨利益	<u>\$ 14,470</u>	<u>\$ 14,247</u>

二三、繼續營業單位所得稅

(一) 認列於損益之所得稅

所得稅費用之主要組成項目如下：

	114年度	113年度
當期所得稅		
本年度產生者	\$ 1	\$ 1
遞延所得稅		
當期產生者	<u>-</u>	<u>-</u>
認列於損益之所得稅費用	<u>\$ 1</u>	<u>\$ 1</u>

會計所得與當期所得稅費用之調節如下：

	114年度	113年度
繼續營業單位稅前淨(損)利	<u>(\$215,488)</u>	<u>\$258,970</u>
稅前淨(損)利按法定稅率計算之所得稅費用	(\$ 43,098)	\$ 51,794
調節項目之所得稅影響數		
稅上不可加計之收益	( 70,762)	( 153,841)
暫時性差異	<u>874</u>	<u>1,796</u>
當期所得稅	( 112,986)	( 100,251)
未認列虧損扣抵	112,986	100,251
支付國外所得稅費用	<u>1</u>	<u>1</u>
認列於損益之所得稅費用	<u>\$ 1</u>	<u>\$ 1</u>

(二) 遞延所得稅資產與負債

遞延所得稅資產及負債之變動如下：

114 年度

	<u>年 初 餘 額</u>	<u>認 列 於 損 益</u>	<u>年 底 餘 額</u>
暫時性差異			
折 舊	\$ 7,949	(\$ 1,435)	\$ 6,514
兌換淨損 (益)	( 873)	( 314)	( 1,187)
其 他	( 4,591)	1,749	( 2,842)
	<u>\$ 2,485</u>	<u>\$ -</u>	<u>\$ 2,485</u>

113 年度

	<u>年 初 餘 額</u>	<u>認 列 於 損 益</u>	<u>年 底 餘 額</u>
暫時性差異			
折 舊	\$ 10,062	(\$ 2,113)	\$ 7,949
兌換淨損 (益)	212	( 1,085)	( 873)
其 他	( 7,789)	3,198	( 4,591)
	<u>\$ 2,485</u>	<u>\$ -</u>	<u>\$ 2,485</u>

(三) 未於個體資產負債表中認列遞延所得稅資產之未使用虧損扣抵金額  
及可減除暫時性差異

	<u>114年12月31日</u>	<u>113年12月31日</u>
虧損扣抵		
116 年度到期	\$ 10,909	\$ 10,909
118 年度到期	315,690	329,899
119 年度到期	48,825	48,825
120 年度到期	5,675	5,675
122 年度到期	544,549	544,549
123 年度到期	91,931	71,747
	<u>\$ 1,017,579</u>	<u>\$ 1,011,604</u>
可減除暫時性差異	<u>\$ 361,272</u>	<u>\$ 351,842</u>

(四) 未使用之虧損扣抵及免稅相關資訊

截至 114 年 12 月 31 日止，虧損扣抵相關資訊如下：

<u>尚 未 扣 抵 餘 額</u>	<u>最 後 扣 抵 年 度</u>
\$ 10,909	116
315,690	118
48,825	119
5,675	120
544,549	122
91,931	123
<u>\$ 1,017,579</u>	

#### (五) 所得稅核定情形

本公司截至 112 年度止之所得稅申報案件業經稅捐稽徵機關核定。

#### 二四、每股（虧損）盈餘

單位：每股元

	114年度	113年度
基本每股（虧損）盈餘	<u>(\$ 0.37)</u>	<u>\$ 0.44</u>
稀釋每股（虧損）盈餘	<u>(\$ 0.37)</u>	<u>\$ 0.44</u>

用以計算每股（虧損）盈餘之淨（損）利及普通股加權平均股數如下：

#### 本年度淨（損）利

	114年度	113年度
用以計算基本及稀釋每股（虧損）盈餘之淨（損）利	<u>(\$215,489)</u>	<u>\$258,969</u>

#### 股 數

單位：仟股

	114年度	113年度
用以計算基本及稀釋每股（虧損）盈餘之普通股加權平均股數	<u>588,435</u>	<u>588,435</u>

若本公司得選擇以股票或現金發放員工酬勞，則計算稀釋每股盈餘時，假設員工酬勞將採發放股票方式，並於該潛在普通股具有稀釋作用時計入加權平均流通在外股數，以計算稀釋每股盈餘。於次年度決議員工酬勞發放股數前計算稀釋每股盈餘時，亦繼續考量該等潛在普通股之稀釋作用。

本公司 114 年度為淨損，致潛在普通股列入將產生反稀釋作用，故未納入稀釋每股盈餘之計算。

#### 二五、政府補助

本公司申請經濟部產業升級創新平台輔導補助計畫「多模態大型語言模型加速器晶片滿足生成式 AI 邊緣應用研發計畫」，案於 113 年 10 月 23 日審查通過，核定總補助為 160,000 仟元，補助計畫預計於 115 年 12 月 31 日結案，截至 114 年及 113 年 12 月 31 日止，累積已收補

助款分別為 130,910 仟元及 75,917 仟元，114 及 113 年度已認列補助款收入分別為 54,940 仟元及 75,917 仟元。本公司依規定設有補助款專戶，且每月提領數應按各月經費彙總表提領，提領數不得高於支用數。

## 二六、處分投資子公司－喪失控制

本公司 114 年度於 12 月 1 日完成樂芯生物股份有限公司之清算，並對該子公司喪失控制。

本公司 113 年度於 9 月 10 日完成北京凌陽愛普科技有限公司之清算，並對該子公司喪失控制。

相關說明請參閱本公司 114 年度合併財務報告附註三十。

## 二七、資本風險管理

本公司進行資本管理以確保能夠於繼續經營之前提下，藉由將債務及權益餘額最適化，以使股東報酬極大化。

本公司資本結構係由本公司之淨債務（即借款減除現金及約當現金）及歸屬於本公司業主之權益（即股本、資本公積、保留盈餘及其他權益項目）組成。

本公司不須遵守其他外部資本規定。

## 二八、金融工具

### (一) 公允價值資訊－非按公允價值衡量之金融工具

本公司管理階層認為非按公允價值衡量之金融資產及金融負債之帳面價值趨近其公允價值。

### (二) 公允價值資訊－以重複性基礎按公允價值衡量之金融工具

#### 1. 公允價值層級

114 年 12 月 31 日

	第 1 等級	第 2 等級	第 3 等級	合 計
透過損益按公允價值衡量之金融資產				
國內外上市（櫃）股票	\$ 84,045	\$ -	\$ -	\$ 84,045
基金受益憑證	42,215	-	-	42,215
有限合夥	-	-	277,573	277,573
國內外未上市（櫃）股票	-	-	186,301	186,301
合 計	<u>\$ 126,260</u>	<u>\$ -</u>	<u>\$ 463,874</u>	<u>\$ 590,134</u>

(接次頁)

(承前頁)

	第 1 等 級	第 2 等 級	第 3 等 級	合 計
透過其他綜合損益按公允價值衡量之金融資產				
國內外未上市(櫃)				
股票	\$ -	\$ -	\$ 25,816	\$ 25,816
國內上市私募股票	-	-	52,538	52,538
合 計	<u>\$ -</u>	<u>\$ -</u>	<u>\$ 78,354</u>	<u>\$ 78,354</u>

### 113 年 12 月 31 日

	第 1 等 級	第 2 等 級	第 3 等 級	合 計
透過損益按公允價值衡量之金融資產				
國內外上市(櫃)股票	\$ 137,079	\$ -	\$ -	\$ 137,079
基金受益憑證	41,521	-	-	41,521
有限合夥	-	-	287,148	287,148
國內外未上市(櫃)				
股票	-	-	162,264	162,264
合 計	<u>\$ 178,600</u>	<u>\$ -</u>	<u>\$ 449,412</u>	<u>\$ 628,012</u>
透過其他綜合損益按公允價值衡量之金融資產				
國內外未上市(櫃)				
股票	\$ -	\$ -	\$ 42,045	\$ 42,045
國內上市私募股票	-	-	32,476	32,476
合 計	<u>\$ -</u>	<u>\$ -</u>	<u>\$ 74,521</u>	<u>\$ 74,521</u>

114 及 113 年度無第 1 等級與第 2 等級公允價值衡量間移轉之情形。

## 2. 金融工具以第 3 等級公允價值衡量之調節

### 114 年度

金 融 資 產	透 過 損 益 按 公 允 價 值 衡 量 之 金 融 資 產	透 過 其 他 綜 合 損 益 按 公 允 價 值 衡 量 之 金 融 資 產	合 計
年初餘額	\$ 449,412	\$ 74,521	\$ 523,933
認列於損益	( 58,282)	-	( 58,282)
認列於其他綜合損益	-	3,843	3,843
購 買	101,744	-	101,744
處 分	-	( 10)	( 10)
減資退回股款	( 29,000)	-	( 29,000)
年底餘額	<u>\$ 463,874</u>	<u>\$ 78,354</u>	<u>\$ 542,228</u>

113 年度

金 融 資 產	透過損益按	透過其他綜合	合 計
	公允價值衡量 之金融資產	損益按公允 價值衡量之 金融資產	
年初餘額	\$ 537,777	\$ 91,766	\$ 629,543
認列於損益	816	-	816
認列於其他綜合損益	-	( 185,245)	( 185,245)
購 買	8,027	168,000	176,027
出資返還股款	( 2,208)	-	( 2,208)
減資退回股款	( 95,000)	-	( 95,000)
年底餘額	<u>\$ 449,412</u>	<u>\$ 74,521</u>	<u>\$ 523,933</u>

3. 第 3 等級公允價值衡量之評價技術及輸入值

(1) 部分國內外未上市（櫃）權益投資係採市場法，係以可類比標的之交易價格為依據，依據標的公司及市場同業之財務資料，以市場乘數例如本益比、股價淨值比、市值營收比或其他財務比率來分析評價。重大不可觀察輸入值如下，當股價淨值比增加、市值營收比增加、流動性折價減少時，該等投資公允價值將會增加。

	114年12月31日	113年12月31日
股價淨值比	2.290~38.120	3.830~49.910
市值營收比	27.270~1879.280	29.030~943.910
流動性折價	20%~30%	20%~30%

(2) 部分國內外未上市（櫃）權益投資及有限合夥係採淨資產價值法，本公司評估該等投資之標的其淨資產金額趨近於該權益投資之公允價值，評估標的涵蓋之個別資產及個別負債之總價值，以反映企業或業務之整體價值。

(3) 國內上市私募股權投資係參考上市公司其股票於活絡市場之交易價格，採用之不可觀察輸入值為流動性折價，以決定評價標的之價值。

	114年12月31日	113年12月31日
流動性折價	56.4%	81.6%

### (三) 金融工具之種類

	114年12月31日	113年12月31日
<u>金融資產</u>		
透過損益按公允價值衡量		
透過損益按公允價值衡 量	\$ 590,134	\$ 628,012
透過其他綜合損益按公允價 值衡量	78,354	74,521
按攤銷後成本衡量之金融資 產(註1)	1,245,390	1,197,058
<u>金融負債</u>		
按攤銷後成本衡量(註2)	1,365,909	1,321,371

註1：餘額係包含現金及約當現金、應收帳款、其他應收款項、其他金融資產及存出保證金等按攤銷後成本衡量之金融資產。

註2：餘額係包含應付帳款、一年內到期之長期借款、長期借款及存入保證金等按攤銷後成本衡量之金融負債。

### (四) 財務風險管理目的與政策

本公司主要金融工具包括基金受益憑證、權益工具投資、應收帳款、應付帳款、借款及租賃負債。本公司之財務管理部門係為各業務單位提供服務，統籌協調進入國內與國際金融市場操作，藉由依照風險程度與廣度分析暴險之內部風險報告監督及管理本公司營運有關之財務風險。該等風險包括市場風險(包含匯率風險、利率風險及其他價格風險)、信用風險及流動性風險。

財務管理部門每季對本公司之董事會提出報告。

#### 1. 市場風險

本公司之營運活動使本公司承擔之主要財務風險為外幣匯率變動風險(參閱下述(1))以及利率變動風險(參閱下述(2))。

##### (1) 匯率風險

本公司之現金流入與流出，有一部分係以外幣為之，故有部分自然避險之效果；本公司匯率風險之管理，以避險為目的，不以獲利為目的。

匯率風險管理策略為定期檢視各種幣別資產及負債之淨部位，並對該淨部位進行風險管理；規避匯率風險工具之選擇，係以避險成本與避險期間為考量，目前以舉借外幣負債為主要規避匯率風險之工具。

本公司於資產負債表日非功能性貨幣計價之貨幣性資產與貨幣性負債帳面金額，參閱附註三一。

#### 敏感度分析

本公司主要受到美金及人民幣匯率波動之影響。

下表詳細說明當新台幣（功能性貨幣）對美金及人民幣之匯率增加及減少 1 元時，本公司之敏感度分析。敏感度分析係考量流通在外之美金及人民幣貨幣性項目，並將其期末之換算以匯率變動 1 元予以調整。敏感度分析之範圍包括現金及約當現金、應收帳款、其他應收款、其他金融資產、長短期借款、應付帳款、其他應付款及存入保證金。下表之負數係表示當新台幣相對美金及人民幣升值 1 元時，將使稅後淨利增減之金額；當新台幣相對於美金及人民幣貶值 1 元時，其對稅後淨利之影響將為同金額之正負數。

	美 金 之 影 響	
	114年度	113年度
損 益	(\$ 595)	(\$ 3,749)
	人 民 幣 之 影 響	
	114年度	113年度
損 益	\$ 2,227	\$ 8,218

#### (2) 利率風險

因本公司同時以固定及浮動利率借入資金，因而產生利率暴險。本公司藉由維持一適當之固定及浮動利率組合來管理利率風險。本公司定期評估避險活動，使其與利率觀點及既定之風險偏好一致，以確保採用最符合成本效益之避險策略。

本公司於資產負債表日受利率暴險之金融資產及金融負債帳面金額如下：

	114年12月31日	113年12月31日
具公允價值利率風險		
－金融資產	\$ 601,930	\$ 343,285
－金融負債	148,666	159,761
具現金流量利率風險		
－金融資產	384,923	550,780
－金融負債	1,150,000	1,162,500

### 敏感度分析

下列敏感度分析係依非衍生工具於資產負債表日之利率暴險而決定。對於浮動利率負債，其分析方式係假設資產負債表日流通在外之負債金額於報導期間皆流通在外。本公司內部向主要管理階層報告利率時所使用之變動率為利率增加或減少 0.125%，此亦代表管理階層對利率之合理可能變動範圍之評估。

若利率增加／減少 0.125%，在所有其他變數維持不變之情況下，本公司 114 及 113 年度之稅前淨利將分別減少／增加 956 仟元及減少／增加 765 仟元。

### (3) 其他價格風險

本公司因透過損益按公允價值衡量之金融資產及透過其他綜合損益按公允價值衡量之金融資產而產生價格暴險。本公司並未積極交易該等投資。

下列敏感度分析係依資產負債表日之透過損益按公允價值衡量之金融資產及透過其他綜合損益按公允價值衡量之金融資產價格暴險進行。

若透過損益按公允價值衡量之金融資產價格上漲／下跌 1%，114 及 113 年度稅後損益將因透過損益按公允價值衡量金融資產之公允價值變動分別增加／減少 5,901 仟元及 6,280 仟元。

若透過其他綜合損益按公允價值衡量之金融資產價格上漲／下跌 1%，114 及 113 年度稅後其他綜合損益將因透過其他綜合損益按公允價值衡量金融資產之公允價值變動分別增加／減少 784 仟元及 745 仟元。

## 2. 信用風險

信用風險係指交易對方拖欠合約義務而造成本公司財務損失之風險。截至資產負債表日，本公司可能因交易對方未履行義務造成財務損失之最大信用風險暴險主要係來自於資產負債表所認列之金融資產帳面金額。

為減輕信用風險，本公司管理階層指派專責團隊負責授信額度之決定、授信核准及其他監控程序以確保逾期應收款項之回收已採取適當行動。此外，本公司於資產負債表日會逐一複核應收款項之可回收金額以確保無法回收之應收款項已提列適當減損損失。據此，本公司管理階層認為本公司之信用風險已顯著減少。

另因流動資金之交易對方係財務體質穩健之金融機構，故該信用風險係屬有限。

應收帳款之對象涵蓋眾多客戶，分散於不同產業及地理區域。本公司持續地針對應收帳款客戶之財務狀況進行評估。

截至 114 年及 113 年 12 月 31 日止，前五大客戶之應收帳款餘額占本公司應收帳款餘額之百分比分別為 63% 及 57%，其餘應收帳款之信用集中風險相對並不重大。

## 3. 流動性風險

本公司係透過管理及維持足夠部位之現金及約當現金以支應整體營運並減輕現金流量波動之影響。本公司管理階層監督銀行融資額度使用狀況並確保借款合同條款之遵循。

銀行借款對本公司而言係為一項重要流動性來源。截至 114 年及 113 年 12 月 31 日止，本公司未動用之融資額度，參閱下列(2)融資額度之說明。

(1) 非衍生金融負債之流動性及利率風險表

下表詳細說明本公司已約定還款期間之非衍生金融負債剩餘合約到期分析，其係依據本公司最早可能被要求還款之日期，並以金融負債未折現現金流量編製，其包括利息及本金之現金流量。

114 年 12 月 31 日

	要求即付或 短於 1 個月	1 個月至 3 個月	3 個月 至 1 年	1 至 5 年	5 年 以上
非衍生金融負債					
無附息負債	\$ 130,716	\$ 111,106	\$ 47,145	\$ -	\$ -
租賃負債	654	1,308	5,888	31,399	166,232
浮動利率工具	1,297	62,500	125,000	962,500	-
固定利率工具	-	-	-	6,118	33,473
	<u>\$ 132,667</u>	<u>\$ 174,914</u>	<u>\$ 178,033</u>	<u>\$1,000,017</u>	<u>\$ 199,705</u>

租賃負債到期分析之進一步資訊如下：

	短於 1 年	1 ~ 5 年	5 ~ 10 年	10 ~ 15 年	15 ~ 20 年	20 年 以上
租賃負債	<u>\$ 7,850</u>	<u>\$ 31,399</u>	<u>\$ 39,249</u>	<u>\$ 32,751</u>	<u>\$ 29,502</u>	<u>\$ 64,730</u>

113 年 12 月 31 日

	要求即付或 短於 1 個月	1 個月至 3 個月	3 個月 至 1 年	1 至 5 年	5 年 以上
非衍生金融負債					
無附息負債	\$ 120,142	\$ 94,759	\$ 49,178	\$ -	\$ -
租賃負債	771	1,541	6,575	32,665	181,094
浮動利率工具	625	43,750	187,500	931,250	-
固定利率工具	-	-	650	5,320	32,785
	<u>\$ 121,538</u>	<u>\$ 140,050</u>	<u>\$ 243,903</u>	<u>\$ 969,235</u>	<u>\$ 213,879</u>

租賃負債到期分析之進一步資訊如下：

	短於 1 年	1 ~ 5 年	5 ~ 10 年	10 ~ 15 年	15 ~ 20 年	20 年 以上
租賃負債	<u>\$ 8,887</u>	<u>\$ 32,665</u>	<u>\$ 40,831</u>	<u>\$ 36,098</u>	<u>\$ 30,690</u>	<u>\$ 73,475</u>

(2) 融資額度

	<u>114年12月31日</u>	<u>113年12月31日</u>
尚未動用之銀行借款額 度，按一定期間及需求		
— 已動用金額	\$ 1,204,993	\$ 1,238,417
— 未動用金額	<u>1,621,087</u>	<u>1,972,793</u>
	<u>\$ 2,826,080</u>	<u>\$ 3,211,210</u>

## 二九、關係人交易

除已於其他附註揭露外，本公司與其他關係人間之交易如下。

### (一) 關係人名稱及其關係

關 係 人 名 稱	與 本 公 司 之 關 係
芯鼎科技股份有限公司	關聯企業
先進智能系統股份有限公司	關聯企業
峻魁智慧股份有限公司	關聯企業
景相科技股份有限公司	子 公 司
凌通科技股份有限公司	子 公 司
凌陽創新科技股份有限公司	子 公 司
重慶雙芯科技有限公司	子 公 司
凌陽利華科技(深圳)有限公司(深圳 凌陽利華公司)	子 公 司
凌陽成芯科技(成都)有限公司(成都 凌陽成芯公司)	子 公 司
樂芯生物股份有限公司(註)	子 公 司

註：樂芯生物股份有限公司已於 114 年 12 月 1 日清算完結。

### (二) 營業收入

帳 列 項 目	關 係 人 類 別	114年度	113年度
營業收入	子 公 司	\$ 4,159	\$ 21,507
	關聯企業	7,672	11,984
		<u>\$ 11,831</u>	<u>\$ 33,491</u>

本公司對關係人銷貨價格條件係參考成本與市場行情，由雙方議定，對關係人之收款期間與一般客戶相當。

### (三) 進 貨

帳 列 項 目	關 係 人 類 別	114年度	113年度
進 貨	子 公 司	<u>\$ 3,438</u>	<u>\$ 6,428</u>

本公司對關係人進貨價格條件係參考成本與市場行情，由雙方議定，對關係人之付款期間與一般客戶相當。

(四) 應收關係人款項 (不含對關係人放款)

帳 列 項 目	關係人類別/名稱	114年12月31日	113年12月31日
應收帳款淨額	子 公 司	\$ 64	\$ 433
	關聯企業	98	247
		<u>\$ 162</u>	<u>\$ 680</u>
其他應收款項	子 公 司	\$ 799	\$ 750
	關聯企業	147	139
		<u>\$ 946</u>	<u>\$ 889</u>

流通在外之應收關係人款項未收取保證。114及113年度應收關係人款項並未提列備抵損失。

(五) 預付款項

帳 列 項 目	關係人類別	114年12月31日	113年12月31日
預付費用	關聯企業	<u>\$ 125</u>	<u>\$ -</u>

(六) 應付關係人款項

帳 列 項 目	關係人類別	114年12月31日	113年12月31日
其他流動負債—其他	子 公 司	<u>\$ 13,083</u>	<u>\$ 47,019</u>

(七) 其他關係人交易

帳 列 項 目	關係人類別	114年度	113年度
製造費用	子 公 司	<u>\$ 4,797</u>	<u>\$ 4,251</u>
營業費用	子 公 司	\$ 232,787	\$ 273,712
	關聯企業	1,875	3,221
		<u>\$ 234,662</u>	<u>\$ 276,933</u>
營業外收入及支出	子 公 司	\$ 7,638	\$ 14,052
	關聯企業	21,785	20,200
		<u>\$ 29,423</u>	<u>\$ 34,252</u>
帳 列 項 目	關係人類別	114年12月31日	113年12月31日
存入保證金	關聯企業	<u>\$ 1,886</u>	<u>\$ 1,886</u>

本公司與關係人間之服務費、管理支援收入及支出，其有關價款之決定係依據相互協議之規定，無其他相當交易可供比較。

本公司與關係人間之租賃契約，其有關租金之決定及收取方式，與一般租賃相當。

(八) 主要管理階層薪酬

	114年度	113年度
短期員工福利	\$ 14,414	\$ 14,224
退職後福利	363	363
	<u>\$ 14,777</u>	<u>\$ 14,587</u>

董事及其他主要管理階層之薪酬係依照個人績效及市場趨勢決定。

三十、質抵押之資產

本公司下列資產已抵押或質押作為借款及承租土地之擔保品：

	114年12月31日	113年12月31日
房屋及建築－淨額	\$479,324	\$498,726
質押定期存款（帳列其他金融資產－非流動）	10,500	10,500
	<u>\$489,824</u>	<u>\$509,226</u>

三一、具重大影響之外幣金融資產及負債資訊

以下資訊係按本公司功能性貨幣以外之外幣彙總表達，所揭露之匯率係指該等外幣換算至功能性貨幣之匯率。具重大影響之外幣資產及負債如下：

114年12月31日

<u>外幣資產</u>	<u>外幣匯率</u>	<u>帳面價值</u>
<u>貨幣性項目</u>		
美金	\$ 13,430	31.430 \$ 422,105
人民幣	683	4.496 3,071
日圓	153	0.201 31
英鎊	3	42.330 127
港幣	11	4.038 44
<u>外幣負債</u>		
<u>貨幣性項目</u>		
美金	12,835	31.430 403,404
人民幣	2,910	4.496 13,083

113 年 12 月 31 日

外 幣 資 產	外 幣 匯 率	帳 面 價 值
<u>貨幣性項目</u>		
美 金	\$ 8,860	32.785 \$ 290,475
人 民 幣	3,876	4.478 17,357
日 圓	153	0.210 32
英 鎊	3	41.190 124
港 幣	8	4.222 34
<u>外 幣 負 債</u>		
<u>貨幣性項目</u>		
美 金	5,111	32.785 167,564
人 民 幣	12,094	4.478 54,157

本公司於 114 及 113 年度外幣兌換利益（已實現及未實現）分別為 14,470 仟元及 14,247 仟元，由於外幣交易及功能性貨幣種類繁多，故無法按各重大影響之外幣別揭露兌換損益。

### 三二、附註揭露事項

#### (一) 重大交易事項相關資訊：

1. 資金貸與他人：附表一。
2. 為他人背書保證：無。
3. 期末持有之重大有價證券：附表二。
4. 與關係人進、銷貨之金額達新臺幣 1 億元或實收資本額 20% 以上：附表三。
5. 應收關係人款項達新臺幣 1 億元或實收資本額 20% 以上：無。

#### (二) 轉投資事業相關資訊：附表四。

#### (三) 大陸投資資訊：

1. 大陸被投資公司名稱、主要營業項目、實收資本額、投資方式、資金匯出入情形、持股比例、本期損益及認列之投資損益、期末投資帳面金額、已匯回投資損益及赴大陸地區投資限額：附表五。

2. 與大陸被投資公司直接或間接經由第三地區所發生下列之重大交易事項，及其價格、付款條件、未實現損益：附表六。

- (1) 進貨金額及百分比與相關應付款項之期末餘額及百分比。
- (2) 銷貨金額及百分比與相關應收款項之期末餘額及百分比。
- (3) 財產交易金額及其所產生之損益數額。
- (4) 票據背書保證或提供擔保品之期末餘額及其目的。
- (5) 資金融通之最高餘額、期末餘額、利率區間及當期利息總額。
- (6) 其他對當期損益或財務狀況有重大影響之交易事項，如勞務之提供或收受等。

凌陽科技股份有限公司及子公司  
資金貸與他人  
民國 114 年 1 月 1 日至 12 月 31 日

附表一

單位：除另註明者外，  
係新台幣仟元

編號	貸出資金之公司	貸與對象	往來科目	是否為關係人	本期最高餘額	期末餘額	實際動支金額	利率區間	資金貸與性質	業務往來金額	有短期融通資金必要之原因	提列損失	備抵撥保品名稱	價值	對個別對象資金貸與限額	資金貸與總額
1	上海凌創佳陽科技有限公司	凌陽成芯科技(成都)有限公司	應收關係人款項	是	\$ 312,551	\$ 289,542	\$ 289,542	1.8%~2.4%	註 1	\$ -	註 2	\$ -	-	\$ -	\$ 320,381 (註 5)	\$ 320,381 (註 5)
2	凌旭投資股份有限公司	凌陽成芯科技(成都)有限公司	應收關係人款項	是	63,980	15,715	15,715	2.3%	註 1	-	註 3	-	-	-	346,929 (註 6)	346,929 (註 6)
3	凌旭投資股份有限公司	VENTUREPLUS CAYMAN INC.	應收關係人款項	是	33,205	31,430	31,430	2.3%	註 1	-	註 4	-	-	-	346,929 (註 6)	346,929 (註 6)

註 1：係有短期融通資金必要者。

註 2：上海凌創佳陽科技有限公司提供資金予凌陽成芯科技(成都)有限公司以供其營運所需。

註 3：凌旭投資股份有限公司提供資金予凌陽成芯科技(成都)有限公司以供其營運所需。

註 4：凌旭投資股份有限公司提供資金予 Ventureplus Cayman Inc.以供其營運所需。

註 5：上海凌創佳陽科技有限公司與貸與對象均為母公司直接及間接持有表決權股份 100%之國外公司，因融通資金需要從事資金貸與時，其資金貸與個別金額及總額以不超過資金貸出企業淨值 80%為限，其期間以不超過 2 年為限。

註 6：有短期融通資金必要者，凌旭投資股份有限公司資金貸與個別金額及總額以不超過資金貸出企業淨值 40%為限。

凌陽科技股份有限公司及子公司

期末持有之重大有價證券

民國 114 年 12 月 31 日

附表二

單位：除另予註明者外，  
為新台幣仟元

持有之公司	有價證券種類及名稱	與有價證券發行人之關係	帳列科目	期末				備註
				股數 / 單位	帳面金額	持股比例(%)	公允價值	
凌陽科技股份有限公司	野村貨幣市場基金	—	透過損益按公允價值衡量之金融資產—流動	903,214	\$ 15,544	-	\$ 15,544	註 3
	野村全球短期收益債基金	—	透過損益按公允價值衡量之金融資產—流動	1,400,251	16,006	-	16,006	註 3
	柏瑞 ESG 量化債券基金	—	透過損益按公允價值衡量之金融資產—流動	1,086,772	10,665	-	10,665	註 3
	乾瞻科技公司股票	—	透過損益按公允價值衡量之金融資產—流動	198,629	91,370	-	91,370	註 5
	士鼎創業投資公司股票	—	透過損益按公允價值衡量之金融資產—非流動	16,441,800	94,931	5	94,931	註 1
	Vertex Growth II (SG) L.P.	—	透過損益按公允價值衡量之金融資產—非流動	-	23,697	-	23,697	註 1
	AMED Ventures II,L.P.	—	透過損益按公允價值衡量之金融資產—非流動	-	17,762	1	17,762	註 1
	Intudo Ventures III,L.P.	—	透過損益按公允價值衡量之金融資產—非流動	-	30,422	1	30,422	註 1
	Intudo Ventures II,L.P.	—	透過損益按公允價值衡量之金融資產—非流動	-	160,659	6	160,659	註 1
	AMED Ventures I,L.P.	—	透過損益按公允價值衡量之金融資產—非流動	-	18,074	2	18,074	註 1
	Intudo Istimewa I, LLC	—	透過損益按公允價值衡量之金融資產—非流動	-	13,151	14	13,151	註 1
	Intudo Istimewa II, LLC	—	透過損益按公允價值衡量之金融資產—非流動	-	13,808	7	13,808	註 1
	鴻華先進公司股票	—	透過損益按公允價值衡量之金融資產—非流動	1,950,000	84,045	-	84,045	註 2
	AnHorn Holdings Inc.	—	透過其他綜合損益按公允價值衡量之金融資產—非流動	581,396	10,686	2	10,686	註 1
	eYs3D Microelectronics, Inc.	—	透過其他綜合損益按公允價值衡量之金融資產—非流動	1,190,476	15,130	1	15,130	註 1
神盾公司股票	—	透過其他綜合損益按公允價值衡量之金融資產—非流動	1,000,000	52,538	1	52,538	註 1	
凌旭投資股份有限公司	香繼光股份有限公司	—	透過損益按公允價值衡量之金融資產—流動	448,061	29,850	-	29,850	註 2
	民盛應用企業公司股票	—	透過損益按公允價值衡量之金融資產—流動	240,000	30,948	-	30,948	註 4

(接次頁)

(承前頁)

持有之公司	有價證券種類及名稱	與有價證券發行人之關係	帳列科目	期末				備註
				股數 / 單位	帳面金額	持股比例(%)	公允價值	
凌旭投資股份有限公司	川湖公司股票	—	透過損益按公允價值衡量之金融資產—流動	3,000	\$ 11,250	-	\$ 11,250	註2
	欣興公司股票	—	透過損益按公允價值衡量之金融資產—流動	50,000	11,000	-	11,000	註2
	麗坤智聯有限合夥	—	透過損益按公允價值衡量之金融資產—非流動	1,000,000	39,880	11	39,880	註1
	凌陽科技公司股票	母公司	透過損益按公允價值衡量之金融資產—非流動	3,559,996	70,844	1	70,844	註2
凌陽創業投資股份有限公司	永擎公司股票	—	透過損益按公允價值衡量之金融資產—流動	40,000	10,360	-	10,360	註2
	台積電公司股票	—	透過損益按公允價值衡量之金融資產—流動	24,000	37,200	-	37,200	註2
	中華電公司股票	—	透過損益按公允價值衡量之金融資產—流動	100,000	13,050	-	13,050	註2
	瀚亞威寶貨幣市場基金	—	透過損益按公允價值衡量之金融資產—流動	4,188,102	60,072	-	60,072	註3
	群創開發貳創業投資有限合夥	—	透過損益按公允價值衡量之金融資產—非流動	-	17,370	1	17,370	註1
	倍利生技投資公司股票	—	透過損益按公允價值衡量之金融資產—非流動	12,331,473	142,748	6	142,748	註1
	福友創業投資有限合夥	—	透過損益按公允價值衡量之金融資產—非流動	-	34,360	10	34,360	註1
	TIEF fund I, L.P.	—	透過損益按公允價值衡量之金融資產—非流動	-	37,453	7	37,453	註1
	福友私募股權有限合夥	—	透過損益按公允價值衡量之金融資產—非流動	-	56,331	5	56,331	註1
	中華開發優勢創業投資有限合夥	—	透過損益按公允價值衡量之金融資產—非流動	-	53,057	2	53,057	註1
	Intudo Ventures I, L.P.	—	透過損益按公允價值衡量之金融資產—非流動	-	92,927	8	92,927	註1
	台灣閩鼎亞洲貳有限合夥	—	透過損益按公允價值衡量之金融資產—非流動	-	200,430	5	200,430	註1
	Pacific 8 Ventures Fund II, L.P.	—	透過損益按公允價值衡量之金融資產—非流動	-	21,943	2	21,943	註1
	青鋒資本創業投資有限合夥	—	透過損益按公允價值衡量之金融資產—非流動	-	25,770	11	25,770	註1
	CSVI Ventures, L.P.	—	透過損益按公允價值衡量之金融資產—非流動	-	22,223	2	22,223	註1
	群鑫創業投資公司股票	—	透過其他綜合損益按公允價值衡量之金融資產—非流動	1,878,505	12,079	6	12,079	註1
喬鼎資訊公司股票	—	透過其他綜合損益按公允價值衡量之金融資產—非流動	626,178	13,118	1	13,118	註2	

(接次頁)

(承前頁)

持有之公司	有價證券種類及名稱	與有價證券發行人係之關係	帳列科目	期末				備註
				股數 / 單位	帳面金額	持股比例(%)	公允價值	
凌陽創業投資股份有限公司	Graphen Drugomics, Inc.		透過其他綜合損益按公允價值衡量之金融資產—非流動	2,000,000	\$ 64,710	2	\$ 64,710	註 5
	鉅嘉聯合科技公司股票		透過其他綜合損益按公允價值衡量之金融資產—非流動	3,000,000	24,428	9	24,428	註 1
威陽投資股份有限公司	帆宣公司股票	—	透過損益按公允價值衡量之金融資產—流動	150,000	41,250	-	41,250	註 2
	華懋公司股票	—	透過損益按公允價值衡量之金融資產—流動	203,000	34,612	-	34,612	註 2
上海凌陽科技有限公司	廣發添利貨幣 B	—	透過損益按公允價值衡量之金融資產—流動	3,270,000	16,488	-	16,488	註 3
	廣發活期寶貨幣 D	—	透過損益按公允價值衡量之金融資產—流動	7,700,000	34,716	-	34,716	註 3
上海凌創佳陽科技有限公司	神頂科技(南京)有限公司	—	透過其他綜合損益按公允價值衡量之金融資產—非流動	-	8,890	2	8,890	註 1
	橫琴中集睿德信創新創業投資基金(有限合夥)	—	透過損益按公允價值衡量之金融資產—非流動	-	40,952	16	40,952	註 1
凌通科技股份有限公司	元大得利貨幣市場基金	—	透過損益按公允價值衡量之金融資產—流動	4,067,795	70,167	-	70,167	註 3
	台灣電力股份有限公司 113 年度第 5 期無擔保普通公司債甲類券	—	按攤銷後成本衡量之金融資產—非流動	-	50,189	-	50,377	—
	台灣積體電路製造股份有限公司 112 年度第一期無擔保普通公司債甲類券	—	按攤銷後成本衡量之金融資產—非流動	-	50,140	-	50,140	—
凌陽創新科技股份有限公司	台新 1699 貨幣市場基金	—	透過損益按公允價值衡量之金融資產—流動	10,133,835	145,617	-	145,617	註 3
	台新大眾貨幣市場基金	—	透過損益按公允價值衡量之金融資產—流動	6,557,231	98,658	-	98,658	註 3
	統一強棒貨幣市場基金	—	透過損益按公允價值衡量之金融資產—流動	8,571,465	151,390	-	151,390	註 3
	富邦貨幣市場基金	—	透過損益按公允價值衡量之金融資產—流動	6,398,853	100,518	-	100,518	註 3
重慶雙芯科技有限公司	神頂科技(南京)有限公司	—	透過其他綜合損益按公允價值衡量之金融資產—非流動	-	33,777	6	33,777	註 1

註 1：係按 114 年 12 月底公允價值列示。

註 2：係按 114 年 12 月底收盤價計算。

註 3：係按 114 年 12 月底基金淨值計算。

註 4：係按 114 年 12 月底成交均價計算。

註 5：係按 114 年每股認購價格計算。

凌陽科技股份有限公司及子公司  
與關係人進、銷貨之金額達新臺幣 1 億元或實收資本額 20% 以上  
民國 114 年度

附表三

單位：除另予註明者外  
，為新台幣仟元

進(銷)貨之公司	交易對象名稱	關係	交易情形				交易條件與一般交易不同 之情形及原因		應收(付)票據、帳款		備註
			進(銷)貨金額	佔總進(銷)貨之比率	授信期間	單價	授信期間	餘額	佔總應收(付)票據、帳款之比率		
凌通公司	深圳凌嘉公司	子公司	銷貨	\$ 101,029	5.00%	月結 45 天	\$ -	—	\$ 10,872	3.09%	—

凌陽科技股份有限公司及子公司  
被投資公司資訊、所在地區...等相關資訊  
民國 114 年 1 月 1 日至 12 月 31 日

附表四

單位：除另予註明者外  
，為新台幣仟元

投資公司名稱	被投資公司名稱	所在地區	主要營業項目	累計投資金額		期末持有被投資公司		本期認列之		備註	
				本期期末	去年年底	股數	比率(%)	帳面金額	本期(損)益		投資(損)益
凌陽科技股份有限公司	Ventureplus Group Inc.	貝里斯	投資	\$ 2,515,234 ( US\$ 74,605 及 RMB\$ 37,900 )	\$ 2,515,234 ( US\$ 74,605 及 RMB\$ 37,900 )	80,821,284	100	\$ 1,616,749	\$ 7,163	\$ 9,423	子公司
	Award Glory Inc.	貝里斯	投資	335,419 ( US\$ 7,072 及 RMB\$ 25,166 )	335,419 ( US\$ 7,072 及 RMB\$ 25,166 )	10,691,948	100	144,820	( 106,004 )	( 106,004 )	子公司
	凌旭投資股份有限公司	新竹市	投資	699,988	699,988	70,000,000	100	796,479	18,656	18,656	子公司
	凌通科技股份有限公司	新竹市	IC 設計	279,442	279,442	37,117,304	34	711,253	112,351	38,324	子公司
	凌陽創業投資股份有限公司	新竹市	投資	1,109,982	1,109,982	123,748,800	100	1,475,989	144,374	144,374	子公司
	凌陽創新科技股份有限公司	新竹市	IC 設計	271,986	271,986	29,890,061	50	1,233,566	515,179	256,628	子公司
	芯鼎科技股份有限公司	新竹縣	IC 設計	76,016	124,285	10,111,546	11	203,818	( 175,913 )	( 21,064 )	被投資公司
	凌陽多媒體股份有限公司	新竹縣	IC 設計	407,565	407,565	22,440,723	90	22,406	( 110 )	( 99 )	子公司
	凌陽管理顧問股份有限公司	新竹市	管理顧問	5,000	5,000	500,000	100	2,745	( 116 )	( 116 )	子公司
	威陽投資股份有限公司	新竹市	投資	140,157	140,157	12,400,000	100	156,027	33,924	33,924	子公司
	景相科技股份有限公司	新竹縣	IC 設計	132,000	132,000	13,200,000	55	47,084	17,156	9,437	子公司
	Autosys Co., Ltd	英屬開曼群島	投資	-	78,575 ( US\$ 2,500 )	-	-	-	( 37,378 )	( 6,166 )	被投資公司 (註2)
	先進智能系統股份有限公司	新竹縣	IC 設計	78,575 ( US\$ 2,500 )	-	5,000,000	16	45,794	( 101,946 )	( 10,400 )	被投資公司 (註2)
	晶絡科技股份有限公司	台北市	資訊軟體服務	174,000	174,000	17,400,000	17	67,798	( 70,212 )	( 12,224 )	被投資公司
DeepLux Technology, Inc.	美國	IC 設計	3,143 ( US\$ 100 )	3,143 ( US\$ 100 )	3,806	25	3,399	920	228	被投資公司	
樂芯生物股份有限公司	新竹市	生物技術服務	-	-	-	-	-	-	-	5	子公司(註3)
凌旭投資股份有限公司	凌通科技股份有限公司	新竹市	IC 設計	86,256	86,256	14,892,301	14	286,533	112,351	15,376	子公司
	凌陽創新科技股份有限公司	新竹市	IC 設計	15,735	15,701	1,106,750	2	43,310	515,179	9,473	子公司
	凌陽多媒體股份有限公司	新竹縣	IC 設計	19,408	19,408	650,185	3	5,313	( 110 )	( 3 )	子公司
	醫智亮加速器股份有限公司	新竹市	投資管理顧問	1,250	1,250	125,000	12	875	5,486	686	被投資公司
	凌陽創業投資股份有限公司	新竹縣	IC 設計	104,500	104,500	10,800,000	45	38,523	17,156	7,720	子公司
凌陽創新科技股份有限公司	凌陽創新科技股份有限公司	新竹市	IC 設計	60,525	60,525	2,998,490	5	124,667	515,179	25,744	子公司
	凌陽多媒體股份有限公司	新竹縣	IC 設計	44,878	44,878	1,909,092	8	353	( 110 )	( 8 )	子公司
	峻魁智慧股份有限公司	新竹縣	軟體服務	62,500	37,500	22,142,856	28	57,548	( 9,221 )	( 2,971 )	被投資公司
	醫智亮加速器股份有限公司	新竹市	投資管理顧問	1,250	1,250	125,000	13	876	5,486	686	被投資公司
Ventureplus Group Inc.	Ventureplus Mauritius Inc.	模里西斯	投資	2,515,234 ( US\$ 及 74,605 及 RMB\$ 37,900 )	2,515,234 ( US\$ 及 74,605 及 RMB\$ 37,900 )	8,082,129	100	1,632,647	7,163	7,163	子公司
Ventureplus Mauritius Inc.	Ventureplus Cayman Inc.	英屬開曼群島	投資	2,515,234 ( US\$ 74,605 及 RMB\$ 37,900 )	2,515,234 ( US\$ 74,605 及 RMB\$ 37,900 )	80,821,284	100	1,632,623	7,164	7,164	子公司
凌通科技股份有限公司	Generalplus International (Samoa) Inc.	薩摩亞	投資	599,999 ( US\$ 19,090 )	599,999 ( US\$ 19,090 )	19,090,000	100	576,393	8,808	8,808	子公司
Generalplus International (Samoa) Inc.	Generalplus (Mauritius) Inc.	模里西斯	投資	599,999 ( US\$ 19,090 )	599,999 ( US\$ 19,090 )	19,090,000	100	587,666	8,808	8,808	子公司
Generalplus (Mauritius) Inc.	凌通科技(香港)有限公司	香港	行銷	12,258 ( US\$ 390 )	12,258 ( US\$ 390 )	-	100	10,881	( 247 )	( 247 )	子公司

( 接次頁 )

(承前頁)

投資公司名稱	被投資公司名稱	所在地區	主要營業項目	累計投資金額		期末		持有股數	比率(%)	帳面金額	被投資公司本期(損)益	本期認列之投資(損)益	備註
				本期	期末	本年	年底						
Award Glory Ltd.	Sunny Fancy Ltd.	塞席爾	投資	\$ 335,419 (US\$ 7,072 及 RMB\$ 25,166)	\$ 335,419 (US\$ 7,072 及 RMB\$ 25,166)	10,691,948	100	\$ 144,820		(\$ 106,005)	(\$ 106,005)	子公司	
Sunny Fancy Ltd.	Giant Rock Inc.	安奎拉	投資	198,007 (US\$ 2,700 及 RMB\$ 25,166)	198,007 (US\$ 2,700 及 RMB\$ 25,166)	6,320,022	100	69,857		( 94,863)	( 94,863)	子公司	
	Worldplus Holdings L.L.C.	美國	投資	113,148 (US\$ 3,600)	113,148 (US\$ 3,600)	-	100	74,830		( 11,100)	( 11,100)	子公司	

註1：原始外幣係依114年12月31日匯率換算而得。

註2：因配合 AutoSys Co., Ltd 組織架構調整，將其帳上採用權益法之投資標的先進智能系統股份有限公司由凌陽公司直接持有。

註3：樂芯生物股份有限公司已於114年12月1日清算完結。

凌陽科技股份有限公司及子公司  
大陸投資資訊  
民國 114 年 1 月 1 日至 12 月 31 日

附表五

單位：除另予註明者外，  
為新台幣仟元

大陸被投資公司名稱、主要營業項目、實收資本額、投資方式、資金匯出入情形、持股比例、投資損益、期末投資帳面金額、已匯回投資損益及赴大陸地區投資限額：

大陸被投資公司名稱	主要營業項目	實收資本額	投資方式	本期期初自台灣	本期匯出或收回投資金額		本期期末自台灣	本公司直接或間接投資之持股比例	被投資公司本期損益	本期認列	期末投資帳面金額	截至本期止已匯回台灣投資收益
				匯出累積投資金額	匯出	匯入	匯出累積投資金額			投資利益(損失)		
上海凌陽科技有限公司	軟件開發、客戶技術服務、出租業務及物業管理	\$ 62,860 (US\$ 2,000)	(註1)	\$ 554,897 (US\$ 17,655)	\$ -	\$ -	\$ 554,897 (US\$ 17,655)	100%	\$ 75,365	\$ 75,365	\$ 198,067	\$ -
凌陽利華科技(深圳)有限公司	軟件開發、客戶技術服務、出租業務、物業管理及企業管理	1,013,618 (US\$ 32,250)	(註1)	1,013,618 (US\$ 32,250)	-	-	1,013,618 (US\$ 32,250)	100%	( 7,991)	( 7,991)	736,026	-
凌陽成芯科技(成都)有限公司	軟件開發、客戶技術服務、出租業務及物業管理	628,600 (US\$ 20,000)	(註1)	628,600 (US\$ 20,000)	-	-	628,600 (US\$ 20,000)	100%	( 16,281)	( 16,281)	221,463	-
北京凌陽益輝科技有限公司	軟件開發、客戶技術服務及出租業務	121,392 (RMB\$ 27,000)	(註1)	121,392 (RMB\$ 27,000)	-	-	121,392 (RMB\$ 27,000)	100%	( 1,567)	( 1,567)	52,108	-
凌耀科技(深圳)有限公司	軟件開發、出租業務及物業管理	85,599 (RMB\$ 19,039)	(註2)	113,148 (US\$ 3,600)	-	-	113,148 (US\$ 3,600)	100%	( 9,524)	( 11,100)	74,830	-
重慶雙芯科技有限公司	軟件開發及集成電路設計	179,840 (RMB\$ 40,000)	(註5)	-	-	-	-	100%	12,080	12,080	66,983	-
上海凌創佳陽科技有限公司	軟件開發及客戶技術服務	446,306 (US\$ 14,200)	(註6)	-	-	-	-	100%	8,102	8,102	400,476	-
上海凌創佳鴻科技有限公司	企業管理	31,430 (US\$ 1,000)	(註6)	-	-	-	-	100%	( 463)	( 463)	36,378	-

本期期末累計自台灣匯出赴大陸地區投資金額	經濟部投審會核准投資金額(註7)	依經濟部投審會規定赴大陸地區投資限額
(US\$ 78,602 及 RMB\$61,800)	(US\$ 73,505 及 RMB\$27,000)	\$4,926,889

凌通科技股份有限公司

大陸被投資公司名稱	主要營業項目	實收資本額	投資方式	本期期初自台灣	本期匯出或收回投資金額		本期期末自台灣	本公司直接或間接投資之持股比例	被投資公司本期損益	本期認列	期末投資帳面金額	截至本期止已匯回台灣投資收益
				匯出累積投資金額	匯出	匯入	匯出累積投資金額			投資利益		
凌嘉科技(深圳)有限公司	IC產品應用開發、銷售、售後服務及市場研究調查	\$ 587,741 (US\$ 18,700)	(註3)	\$ 587,741 (US\$ 18,700)	\$ -	\$ -	\$ 587,741 (US\$ 18,700)	100%	\$ 9,055	\$ 9,055	\$ 576,764	\$ -

本期期末累計自台灣匯出赴大陸地區投資金額	經濟部投審會核准投資金額	依經濟部投審會規定赴大陸地區投資限額
US\$ 18,700	US\$ 18,700	\$1,268,000

(接次頁)

(承前頁)

註 1：透過第三地區投資設立公司 Ventureplus Cayman Inc.再投資大陸公司。

註 2：透過第三地區公司 Worldplus Holdings L.L.C.再投資大陸公司。

註 3：透過第三地區投資設立公司 Generalplus (Mauritius) Inc.再投資大陸公司。

註 4：係按被投資公司同期間經會計師查核之財務報告認列。

註 5：係凌陽利華科技（深圳）有限公司及上海凌創佳陽科技有限公司再投資大陸公司。

註 6：係上海凌陽科技有限公司分割新設公司，已於 113 年 1 月 16 日完成設立。

註 7：本公司分別於 113 年 10 月 24 日及 109 年 11 月 24 日向經濟部投審會申請註銷北京凌陽愛普科技有限公司及縱橫壹旅遊科技（成都）有限公司投資案，上述註銷投資案經經濟部投資審議委員會核備在案。

註 8：原始外幣係依 114 年 12 月 31 日匯率換算而得。

凌陽科技股份有限公司及子公司

與大陸被投資公司直接或間接經由第三地區所發生下列之重大交易事項，及其價格、付款條件、未實現損益及其他相關資訊

民國 114 年 1 月 1 日至 12 月 31 日

附表六

單位：新台幣仟元

大陸被投資公司名稱	交 易 類 型	進、銷貨及技術支援服務費		價 格	交 易 條 件		應收(付)帳款—關係人及 其他應付款項—關係人		未 實 現 損 益	備 註
		金 額	百 分 比		付 款 條 件	與 一 般 交 易 之 比 較	金 額	百 分 比		
凌嘉科技(深圳)有限公司	銷貨收入	\$ 101,029	5.00%	依合約規定計價	依據相互協議之規定	無其他相當交易可供比較	\$ 10,872	3.09%	\$ 11,275	無
	研究發展費用	60,713	14.28%	依合約規定計價	依據相互協議之規定	無其他相當交易可供比較	15,362	89.09%	-	無
凌陽成芯科技(成都)有限公司	委託開發及支援服務支出	106,108	7.05%	依合約規定計價	依據相互協議之規定	無其他相當交易可供比較	( 989)	7.56%	-	無
凌陽利華科技(深圳)有限公司	支援服務支出	126,679	8.42%	依合約規定計價	依據相互協議之規定	無其他相當交易可供比較	( 12,094)	92.44%	-	無

## §重要會計項目明細表目錄§

項	目	編 號 / 索 引
資產、負債及權益項目明細表		
現金及約當現金明細表		明細表一
透過損益按公允價值衡量之金融資產明細表		明細表二
應收帳款明細表		明細表三
存貨明細表		明細表四
透過其他綜合損益按公允價值衡量之金融資 產－非流動變動明細表		明細表五
採用權益法之投資變動明細表		明細表六
不動產、廠房及設備變動明細表		附註十二
不動產、廠房及設備累計折舊變動明細表		附註十二
使用權資產變動明細表		明細表七
使用權資產累計折舊變動明細表		明細表七
無形資產變動明細表		附註十四
遞延所得稅資產明細表		附註二三
銀行長期借款明細表		明細表八
應付帳款明細表		明細表九
其他應付款明細表		附註十八
租賃負債明細表		明細表十
損益項目明細表		
營業收入明細表		明細表十一
營業成本明細表		明細表十二
銷售費用明細表		明細表十三
管理費用明細表		明細表十三
研究發展費用明細表		明細表十三
其他收益及費損淨額明細表		附註二二
財務成本明細表		附註二二
本年度發生之員工福利、折舊、折耗及攤銷 費用功能別彙總表		明細表十四

凌陽科技股份有限公司  
現金及約當現金明細表  
民國 114 年 12 月 31 日

明細表一

單位：除另予註明者外  
，係新台幣仟元

項	目	金	額
銀行存款			
	活期存款	\$179,122	
	定期存款 (註 1)	601,930	
	外幣存款 (註 2)	205,801	
	庫存現金 (註 3)	<u>405</u>	
		987,258	
減：受限制資產			<u>10,500</u>
合 計			<u>\$976,758</u>

註 1：為定存 601,930 仟元，年利率為 0.85%~3.73%。

註 2：包括美金 6,449 仟元（兌換率為 US\$1 = NT\$31.430）、港幣 6 仟元（兌換率為 HK\$1 = NT\$4.038）、英鎊 0.3 仟元（兌換率為 £\$1 = NT\$42.330）、日幣 43 仟元（兌換率為 ¥\$1 = NT\$0.201）及人民幣 678 仟元（兌換率為 RMB\$1 = NT\$4.496）。

註 3：包括台幣 100 仟元、港幣 5 仟元（兌換率為 HK\$1 = NT\$4.038）、日幣 110 仟元（兌換率為 ¥\$1 = NT\$0.201）、美金 4 仟元（兌換率為 US\$1 = NT\$31.430）、歐元 0.3 仟元（兌換率為 EUR\$1 = NT\$36.900）、英鎊 2 仟元（兌換率為 £\$1 = NT\$42.330）及人民幣 4 仟元（兌換率為 RMB\$1 = NT\$4.496）。

凌陽科技股份有限公司  
透過損益按公允價值衡量之金融資產明細表  
民國 114 年 12 月 31 日

明細表二

單位：除另予註明者外  
，係新台幣仟元

項 目	單 位 ( 仟 股 )	取 得 成 本	公 允 價 值 單 價 ( 元 )	總 額	備 註
<b>基金受益憑證</b>					
野村全球短期收益債基金	1,400	\$ 15,565	11.43	\$ 16,006	註 1
野村貨幣市場基金	903	15,272	17.21	15,544	註 1
柏瑞 ESG 量化債券基金	1,087	10,510	9.81	<u>10,665</u>	註 1
				<u>42,215</u>	
<b>國內未上市(櫃)股票</b>					
士鼎創業投資公司股票	16,442	48,850	5.77	94,931	註 2
乾瞻科技公司股票	199	91,370	460.00	<u>91,370</u>	註 4
				<u>186,301</u>	
<b>國內上市(櫃)股票</b>					
鴻華先進公司股票	1,950	99,840	43.10	<u>84,045</u>	註 3
<b>國外有限合夥公司</b>					
Intudo Ventures II,L.P.	-	189,598		160,659	註 2
Intudo Ventures III,L.P.	-	33,045		30,422	註 2
AMED Ventures I,L.P	-	18,679		18,074	註 2
AMED Ventures II,L.P.	-	15,603		17,762	註 2
Vertex Growth II (SG) L.P.	-	16,448		23,697	註 2
Intudo Istimewa I, LLC	-	15,323		13,151	註 2
Intudo Istimewa II, LLC	-	13,142		<u>13,808</u>	註 2
				<u>277,573</u>	
				<u>\$ 590,134</u>	

註 1：市價係依據 114 年 12 月底之基金淨值計算。

註 2：市價係依據 114 年 12 月底之公允價值計算。

註 3：市價係依據 114 年 12 月底之收盤價計算。

註 4：市價係依據 114 年每股認購價格計算。

凌陽科技股份有限公司  
 應收帳款明細表  
 民國 114 年 12 月 31 日

明細表三

單位：新台幣仟元

客 戶 名 稱	金 額
應收帳款－關係人	
芯鼎科技公司	\$ 98
凌通科技公司	63
景相科技公司	<u>1</u>
	<u>162</u>
應收帳款－其他	
甲 客 戶	75,159
乙 客 戶	26,176
丙 客 戶	21,995
丁 客 戶	17,319
戊 客 戶	10,879
己 客 戶	10,171
其他（註）	<u>19,345</u>
	<u>181,044</u>
	<u>\$181,206</u>

註：各戶餘額皆未超過本科目餘額百分之五。

凌陽科技股份有限公司

存貨明細表

民國 114 年 12 月 31 日

明細表四

單位：新台幣仟元

項	目	金	額
		成	本
		淨	變現價
		值	值
製成品及商品		\$208,241	\$346,164
在製品		192,737	529,177
原料		<u>97,608</u>	<u>106,647</u>
		<u>\$498,586</u>	<u>\$981,988</u>

凌陽科技股份有限公司

透過其他綜合損益按公允價值衡量之金融資產－非流動變動明細表

民國 114 年 1 月 1 日至 12 月 31 日

明細表五

單位：除另予註明者外，  
係新台幣仟元

名 稱	年 初		本 年 度 增 加		本 年 度 減 少		公 允 價 值 變 動	年 底		提 供 擔 保 或 質 押 情 形	備 註
	股 數 ( 仟 股 )	公 允 價 值	股 數 ( 仟 股 )	金 額	股 數 ( 仟 股 )	金 額		股 數 ( 仟 股 )	公 允 價 值		
權益工具											
上市(櫃)公司											
神盾股份有限公司	1,000	\$ 32,476	-	\$ -	-	\$ -	\$ 20,062	1,000	\$ 52,538	無	-
未上市(櫃)公司											
AnHorn Holdings Inc.	581	11,475	-	-	-	-	( 789)	581	10,686	無	-
eYs3D Microelectronics, Inc.	1,190	30,570	-	-	-	-	( 15,440)	1,190	15,130	無	-
GeneOne Diagnostics Corporation	1,710	-	-	-	( 1,710)	( 10)	10	-	-	無	-
		<u>\$ 74,521</u>		<u>\$ -</u>		<u>(\$ 10)</u>	<u>\$ 3,843</u>		<u>\$ 78,354</u>		

凌陽科技股份有限公司  
採權益法之投資變動明細表  
民國 114 年 1 月 1 日至 12 月 31 日

明細表六

單位：除另予註明者外，  
係新台幣仟元

	年 初 餘 額		本 年 度 增 加		本 年 度 減 少		採 權 益 法 評 價 之 增 加 ( 減 少 ) 金 額			透 過 其 他 綜 合 損 益 按 公 允 價 值 衡 量 之 金 融 資 產 未 實 現 損 益		其 他 精 算 ( 損 ) 益		年 底 餘 額		股 權 淨 值	備 註	
	仟 股 / 張	金 額	仟 股 / 張	金 額	仟 股 / 張	金 額	投 資 ( 損 ) 益	換 算 調 整 數	轉 列 資 本 公 積	未 實 現 損 益	( 損 ) 益	仟 股 / 張	持 股 比 例 %	金 額				
採權益法投資																		
Ventureplus Group	80,821	\$ 1,771,420	-	\$ -	-	\$ -	\$ 9,423	\$ 9,029	\$ -	(\$ 173,123)	\$ -	80,821	100	\$ 1,616,749	\$ 1,632,649		註 1	
凌旭投資公司	70,000	905,672	-	-	-	128,121	18,656	315	-	( 43 )	70,000	100	796,479	796,479		註 1 及 3		
凌通科技公司	37,117	755,754	-	-	-	83,514	38,324	784	-	( 95 )	37,117	34	711,253	711,253		註 1		
凌陽創業投資公司	123,749	1,613,437	-	-	-	265,416	144,374	( 1 )	8,177	( 14 )	123,749	100	1,475,989	1,475,989		註 1		
凌陽創新科技公司	29,113	1,202,202	777	-	-	225,129	256,628	-	-	( 135 )	29,890	50	1,233,566	1,233,566		註 1		
芯鼎科技公司	12,429	271,710	-	-	2,317	48,268	( 21,064 )	-	1,901	( 624 )	10,112	11	203,818	203,818		註 1		
凌陽多媒體公司	22,441	22,505	-	-	-	-	( 99 )	-	-	-	22,441	90	22,406	22,406		註 1		
威陽投資公司	12,400	122,103	-	-	-	-	33,924	-	-	-	12,400	100	156,027	156,027		註 1		
晶絡科技公司	17,400	80,022	-	-	-	-	( 12,224 )	-	-	-	17,400	17	67,798	67,798		註 1		
凌陽管理顧問公司	500	2,861	-	-	-	-	( 116 )	-	-	-	500	100	2,745	2,745		註 2		
Award Glory	10,692	251,050	-	-	-	-	( 106,004 )	( 226 )	-	-	10,692	100	144,820	144,820		註 1		
景相科技公司	13,200	37,647	-	-	-	-	9,437	-	-	-	13,200	55	47,084	47,084		註 1		
DeepLux Technology, Inc.	4	3,205	-	-	-	-	228	( 34 )	-	-	4	25	3,399	3,399		註 2		
AutoSys Co., Ltd.	5,000	57,658	-	-	5,000	53,650	( 6,166 )	35	2,123	-	-	-	-	-	-		註 1 及 4	
先進智能公司	-	-	5,000	53,650	-	-	( 10,400 )	-	2,544	-	5,000	16	45,794	45,794		註 1 及 4		
樂芯生物公司	-	-	100	1,000	100	1,005	5	-	-	-	-	-	-	-	-		註 5	
		<u>\$ 7,097,246</u>		<u>\$ 54,650</u>		<u>\$ 805,103</u>	<u>\$ 354,926</u>	<u>\$ 9,902</u>	<u>\$ 14,745</u>	<u>(\$ 198,315)</u>	<u>(\$ 124)</u>			<u>\$ 6,527,927</u>	<u>\$ 6,543,827</u>			

註 1：係按經會計師查核之 114 年度財務報表計算。

註 2：係按未經會計師查核之 114 年度財務報表認列。

註 3：帳面金額及淨值係扣除子公司持有母公司股票帳面金額 70,844 仟元。

註 4：因配合 AutoSys CO., Ltd 組織架構調整，將其帳上採用權益法之投資標的先進智能系統股份有限公司由凌陽公司直接持有。

註 5：樂芯生物公司已於 114 年 12 月 1 日清算完結。

凌陽科技股份有限公司

使用權資產及使用權資產累計折舊變動明細表

民國 114 年 1 月 1 日至 12 月 31 日

明細表七

單位：除另予註明者外  
，係新台幣仟元

名 稱	土 地	運 輸 設 備	合 計
成 本			
114 年 1 月 1 日 餘 額	\$ 183,568	\$ 3,026	\$ 186,594
減 少	( 6,160 )	( 3,026 )	( 9,186 )
114 年 12 月 31 日 餘 額	<u>\$ 177,408</u>	<u>\$ -</u>	<u>\$ 177,408</u>
累 計 折 舊			
114 年 1 月 1 日 餘 額	\$ 34,219	\$ 2,354	\$ 36,573
折 舊	5,422	672	6,094
減 少	-	( 3,026 )	( 3,026 )
114 年 12 月 31 日 餘 額	<u>\$ 39,641</u>	<u>\$ -</u>	<u>\$ 39,641</u>
114 年 12 月 31 日 淨 額	<u>\$ 137,767</u>	<u>\$ -</u>	<u>\$ 137,767</u>

凌陽科技股份有限公司  
銀行長期借款明細表  
民國 114 年 12 月 31 日

明細表八

單位：除另予註明者外  
，係新台幣仟元

債 權 人	年 底 餘 額	契 約 期 間	利 率 區 間 ( % )	融 資 額 度	償 還 辦 法	抵 押 或 擔 保
中長期信用借款						
上海商業銀行	\$ 500,000	114.11.18~119.11.18	2.100	\$ 500,000	自寬限期屆滿日起為第一期，其後每3個月為1期，共分20期平均攤還本金	—
遠東國際商業銀行	400,000	113.09.02~116.09.02	2.125	400,000	自寬限期屆滿日起為第一期，其後每6個月為1期，共分3期，第1-2期償還本金20%，餘款於最後一期全數清償	—
中國信託	162,500	114.08.19~117.08.18	2.000	500,000	自寬限期屆滿日起為第一期，其後每3個月為1期，共5期，每期本金平均攤還	—
元大銀行	37,500	113.03.12~116.03.12	2.045	37,500	自首次動用日起第15個月為第一期，係以每3個月為1期，每期攤還新台幣37,500仟元，餘欠屆期一次清償	—
中長期擔保借款						
台北富邦商業銀行	<u>50,000</u>	112.09.19~115.06.30	2.144	<u>50,000</u>	自寬限期屆滿之日起為第一期，其後每3個月為1期，每期償還5%，其餘到期日全數償還，利息按月計付	房屋及建築帳面價值479,324仟元
	1,150,000			<u>\$ 1,487,500</u>		
減：一年內到期部分	( <u>187,500</u> )					
合 計	<u>\$ 962,500</u>					

凌陽科技股份有限公司  
應付帳款明細表  
民國 114 年 12 月 31 日

明細表九

單位：新台幣仟元

供 應 商 名 稱	金 額
非關係人	
甲供應商	\$ 74,080
乙供應商	24,107
丙供應商	20,744
丁供應商	20,113
戊供應商	9,826
其他(註)	<u>27,448</u>
	<u>\$176,318</u>

註：各戶餘額皆未超過本科目餘額百分之五。

凌陽科技股份有限公司

租賃負債明細表

民國 114 年 12 月 31 日

明細表十

單位：除另予註明者外  
，係新台幣仟元

名 稱	租 賃 期 間	折 現 率	金 額
土 地	自 104.08 至 123.12	2.390%	\$ 69,644
土 地	自 91.06 至 130.12	2.390%	59,202
土 地	自 110.01 至 129.12	2.390%	19,820
減：租賃負債—流動			( <u>4,329</u> )
租賃負債—非流動			<u>\$144,337</u>

凌陽科技股份有限公司

營業收入明細表

民國 114 年 1 月 1 日至 12 月 31 日

明細表十一

單位：除另予註明者外  
，係新台幣仟元

項	目	數量 ( 仟 個 )	金 額
營業收入			
	多媒體 IC	15,573	\$ 1,777,610
	其 他		<u>59,161</u>
			1,836,771
減：銷貨折讓			( 153,132)
	銷貨退回		( <u>3,351</u> )
			<u>\$ 1,680,288</u>

凌陽科技股份有限公司

營業成本明細表

民國 114 年 1 月 1 日至 12 月 31 日

明細表十二

單位：新台幣仟元

項 目	金 額
年初原料	\$ 73,889
本年度進料	677,880
轉列費用	( 1,377)
年底原料	( <u>97,608</u> )
本年度耗料	652,784
直接人工	3,307
製造費用	<u>324,724</u>
製造成本	980,815
年初在製品	163,675
轉列費用	( 878)
年底在製品	( <u>192,737</u> )
製成品成本	950,875
年初製成品及商品	192,180
本年度進貨	274
轉列費用	( 126)
年底製成品及商品	( <u>208,241</u> )
營業成本	<u>\$934,962</u>

凌陽科技股份有限公司

營業費用明細表

民國 114 年 1 月 1 日至 12 月 31 日

明細表十三

單位：新台幣仟元

項 目	銷 售 費 用	管 理 費 用	研 究 發 展 費 用
權 利 金	\$ 28,271	\$ -	\$ 19
行銷服務費	9,390	-	-
薪資費用	3,771	72,198	367,926
折 舊	286	30,686	113,912
勞 務 費	10	14,816	3,862
儀器維護費	6	10,325	5,216
各項攤提	3	1,616	163,413
服 務 費	-	-	234,662
其 他	<u>113,632</u>	<u>52,099</u>	<u>279,209</u>
	<u>\$ 155,369</u>	<u>\$ 181,740</u>	<u>\$ 1,168,219</u>

凌陽科技股份有限公司

本期發生之員工福利、折舊及攤銷費用功能別彙總表

民國 114 年及 113 年 1 月 1 日至 12 月 31 日

明細表十四

單位：新台幣仟元

	114 年度			113 年度		
	屬於營業 成本者	屬於營業 費用者	合 計	屬於營業 成本者	屬於營業 費用者	合 計
員工福利費用						
薪資費用	\$ 22,956	\$ 443,895	\$ 466,851	\$ 28,141	\$ 445,344	\$ 473,485
勞健保費用	2,354	35,164	37,518	2,649	34,232	36,881
退休金費用	987	19,966	20,953	1,266	20,099	21,365
董事酬金	-	2,646	2,646	-	2,269	2,269
其他員工福利費用	<u>1,378</u>	<u>16,963</u>	<u>18,341</u>	<u>1,235</u>	<u>14,013</u>	<u>15,248</u>
	<u>\$ 27,675</u>	<u>\$ 518,634</u>	<u>\$ 546,309</u>	<u>\$ 33,291</u>	<u>\$ 515,957</u>	<u>\$ 549,248</u>
折舊費用	<u>\$ 4,474</u>	<u>\$ 144,884</u>	<u>\$ 149,358</u>	<u>\$ 4,900</u>	<u>\$ 160,780</u>	<u>\$ 165,680</u>
攤銷費用	<u>\$ 22</u>	<u>\$ 165,032</u>	<u>\$ 165,054</u>	<u>\$ 199</u>	<u>\$ 90,212</u>	<u>\$ 90,411</u>

註 1：截至 114 年及 113 年 12 月 31 日止，本公司員工人數分別為 327 人及 332 人，其中未兼任員工之董事皆為 6 人。

註 2：股票已在證券交易所上市或於證券櫃檯買賣中心上櫃買賣之公司，應增加揭露以下資訊：

(1) 本年度平均員工福利費用 1,694 仟元（『本年度員工福利費用合計數－董事酬金合計數』／『本年度員工人數－未兼任員工之董事人數』）。

前一年度平均員工福利費用 1,678 仟元（『前一年度員工福利費用合計數－董事酬金合計數』／『前一年度員工人數－未兼任員工之董事人數』）。

(2) 本年度平均員工薪資費用 1,454 仟元（本年度薪資費用合計數／『本年度員工人數－未兼任員工之董事人數』）。

前一年度平均員工薪資費用 1,452 仟元（前一年度薪資費用合計數／『前一年度員工人數－未兼任員工之董事人數』）。

(3) 平均員工薪資費用調整變動情形 0.13%（『本年度平均員工薪資費用－前一年度平均員工薪資費用』／前一年度平均員工薪資費用）。

(4) 本公司已於 104 年度成立審計委員會，故 114 及 113 年度並無監察人。

(5) A. 本公司董事之報酬依本公司「董事及經理人薪酬管理辦法」之規定，參酌同業通常水準議定之。如公司有盈餘時，另依章程之規定提撥，並經薪資報酬委員會審核及董事會通過後，提報股東會。

（接次頁）

(承前頁)

- B. 本公司經理人之給付酬金標準，由本公司人力資源單位依據本公司人事績效考評相關規定，並視個人績效表現與對公司整體營運貢獻度，且參考同業通常水準支給情形訂定，並經薪資報酬委員會評估及提出建議後，提交董事會討論。
- C. 本公司酬金政策係考量員工之專業年資、工作績效、目標達成、重大貢獻等由各中心主管完成績效評等，劃分為優，佳，稱職，待改進之定性評語，經執行長核定生效。

# 社團法人臺灣省會計師公會會員印鑑證明書

會員姓名： (1) 陳明輝

臺省財證字第 1150140 號

副簽證會計師名稱： (2) 葉東輝

事務所名稱： 勤業眾信聯合會計師事務所

事務所地址： 新竹市東區科學園區展業一路2號6樓

事務所統一編號： 94998251

事務所電話： (03)5780899





委託人統一編號： 23821182

會員證書字號： (1) 臺省會證字第 3036 號

(2) 臺省會證字第 3102 號

印鑑證明書用途： 辦理 凌陽科技股份有限公司


114 年 01 月 01 日 至  
114 年度 (自民國 114 年 12 月 31 日 ) 財務報表之查核簽證。

簽名式 (一)		存會印鑑 (一)	
簽名式 (二)		存會印鑑 (二)	

理事長：



核對人：



中華民國 115 年 01 月 19 日